


MINISTERE DE L'ECONOMIE ET DU PLAN

DIRECTION GENERALE DE L'INSTITUT  
NATIONAL DE LA STATISTIQUE

DIRECTION DE LA DEMOGRAPHIE ET  
DES STATISTIQUES SOCIALES

COMMISSION NATIONALE DU  
RECENSEMENT GENERAL DE LA  
POPULATION ET DE L'HABITAT

# RECENSEMENT GENERAL DE LA POPULATION ET DE L'HABITAT



Volume 1

TABLEAUX STATISTIQUES

Tome I

*Faritany d' Antananarivo*

# RECENSEMENT GENERAL DE LA POPULATION ET DE L'HABITAT



“ Ny arivo lahy tsy maty indray andro ”  
**ANTANANARIVO**

**Volume 1**

**TABLEAUX STATISTIQUES**

**Tome I**

***Faritany d' Antananarivo***



## LISTE DES TABLEAUX

### I. ETAT DE LA POPULATION

<u>Tableau 1.1:</u>	Population résidente par groupe d'âges selon le sexe et le milieu de résidence	15
<u>Tableau 1.2:</u>	Nombre et population des Firaïsansa urbain classés selon leur importance	22
<u>Tableau 1.3:</u>	Population par nationalité selon le milieu de résidence et le sexe	23

### II. EDUCATION

<u>Tableau2.1.1:</u>	Population résidente de 6 à 14 ans par Firaïsansa selon le sexe et le statut de scolarisation	27
<u>Tableau2 1.2:</u>	Population résidente de 6 à 29 ans par Firaïsansa selon le statut de scolarisation	36
<u>Tableau 2 2:</u>	Population résidente de 6 à 29 ans par sexe et âge selon le statut de scolarisation	45
<u>Tableau 2 3:</u>	Population résidente de 10 ans et plus par Firaïsansa selon l'alphabétisation et le sexe	46
<u>Tableau 2 4:</u>	Population résidente de 10 ans et plus par sexe et âge selon l'alphabétisation	54
<u>Tableau 2 5:</u>	Population résidente de 6 ans et plus par Firaïsansa selon le niveau d'instruction et le sexe	55
<u>Tableau 2.6:</u>	Population résidente de 10 ans et plus par sexe et âge selon le niveau d'instruction	63

### III. ETAT MATRIMONIAL

<u>Tableau 3.1:</u>	Population résidente de 10 ans et plus par sexe et âge selon l'état matrimonial	67
<u>Tableau 3.2:</u>	Population résidente de 10 ans et plus par sexe et état matrimonial selon la fréquentation scolaire.	68
<u>Tableau 3.3:</u>	Population résidente de 10 ans et plus par sexe et état matrimonial selon le niveau d'instruction.	68
<u>Tableau 3.4:</u>	Population résidente de 10 ans et plus par sexe et état matrimonial selon l'alphabétisation.	69
<u>Tableau 3.5:</u>	Population résidente de 10 ans et plus par sexe et état matrimonial selon l'activité économique.	69
<u>Tableau 3.6:</u>	Population résidente active occupée de 10 ans et plus par sexe et état matrimonial selon la profession.	70
<u>Tableau 3.7:</u>	Population résidente active occupée de 10 ans et plus par sexe et état matrimonial selon la situation dans la profession.	70
<u>Tableau 3.8:</u>	Population résidente active occupée de 10 ans et plus par sexe et état matrimonial selon la branche d'activité.	71

### IV. FECONDITE - MORTALITE

<u>Tableau 4.1:</u>	Naissances des douze derniers mois par Fivondronana et selon le sexe	75
<u>Tableau 4.2.1:</u>	Naissances des douze derniers mois par groupe d'âges de la mère selon le niveau d'instruction et le sexe pour les femmes de 12 ans et plus (Ensemble pays)	76
<u>Tableau 4.2.2:</u>	Naissances des douze derniers mois par groupe d'âges de la mère selon le niveau d'instruction et le sexe pour les femmes de 12 ans et plus (Milieu urbain)	76
<u>Tableau 4 2 3:</u>	Naissances des douze derniers mois par groupe d'âges de la mère selon le niveau d'instruction et le sexe pour les femmes de 12 ans et plus (Milieu rural)	77
<u>Tableau 4 3:</u>	Naissances des douze derniers mois par groupe d'âges de la mère selon l'état matrimonial pour les femmes de 12 ans et plus	77
<u>Tableau 4.4:</u>	Naissances des douze derniers mois par groupe d'âges de la mère selon la situation vis-à-vis de l'emploi	78
<u>Tableau 4.5:</u>	Enfants nés vivants par groupe d'âges de la mère selon le niveau d'instruction	78

<u>Tableau 4.6:</u>	Enfants nés vivants par groupe d'âges de la mère selon l'état matrimonial	79
<u>Tableau 4.7:</u>	Enfants nés vivants par groupe d'âges de la mère selon la situation des mères vis-à-vis de l'emploi	49
<u>Tableau 4.8:</u>	Population résidente féminine de 12 ans et plus par groupe d'âges selon le nombre d'enfants nés vivants (Ensemble-Urbain-Rural)	80
<u>Tableau 4.9:</u>	Décès des douze derniers mois par milieu de résidence et par groupe d'âges au décès selon le sexe du décédé	82
<u>Tableau 4.10:</u>	Décès des douze derniers mois par Fivondronana selon le sexe et l'âge au décès	83
<u>Tableau 4.11:</u>	Population par sexe et âge selon la survie du père et/ou de la mère	84
<u>Tableau 4.12:</u>	Enfants nés vivants et survivants par âge de la mère selon le sexe	86

## V. MIGRATION

<u>Tableau 5.1:</u>	Population résidente par sexe et groupe d'âges selon la durée de résidence	89
<u>Tableau 5.2:</u>	Population active occupée par sexe et situation dans la profession selon la durée de résidence	90
<u>Tableau 5.3:</u>	Population résidente par pays d'origine selon le milieu de résidence et le sexe	90
<u>Tableau 5.4:</u>	Population résidente par migration selon le sexe	91
<u>Tableau 5.5:</u>	Répartition des migrants par groupe d'âges et selon le sexe	91
<u>Tableau 5.6:</u>	Structure des migrations subsistantes par type de migration selon le sexe	91
<u>Tableau 5.7:</u>	Structure des migrations subsistantes par ancienneté de la migration selon le sexe	92
<u>Tableau 5.8:</u>	Population résidente de 10 ans et plus par situation dans la profession et selon la migration	92

## VI. ACTIVITES ECONOMIQUES

<u>Tableau 6.1.1:</u>	Population de 10 ans et plus par âge et sexe selon la situation vis-à-vis de l'activité économique	95
<u>Tableau 6. 1.2:</u>	Population expatriée de 10 ans et plus par âge et sexe selon la situation vis-à-vis de l'activité économique	97
<u>Tableau 6.2.1:</u>	Population active occupée de 10 ans et plus par branche d'activité et sexe selon l'âge	99
<u>Tableau 6.2.2:</u>	Population active en chômage de 10 ans et plus par branche d'activité et sexe selon l'âge	107
<u>Tableau 6.3.1:</u>	Population active occupée par profession et sexe selon l'âge	115
<u>Tableau 6.3.2:</u>	Population active en chômage par profession et sexe selon l'âge	123
<u>Tableau 6.4.1:</u>	Population active occupée par sexe et âge selon la situation dans la profession	131
<u>Tableau 6.4.2:</u>	Population active en chômage selon la situation dans la profession par sexe et l'âge	132
<u>Tableau 6.5:</u>	Population des expatriés occupés de 10 ans et plus par branche d'activité et sexe selon la situation dans la profession	133
<u>Tableau 6.6.1:</u>	Population active occupée par profession et sexe selon la branche d'activité	141
<u>Tableau 6.6.2:</u>	Population active en chômage par profession et sexe selon la branche d'activité	146
<u>Tableau 6.6.3:</u>	Population des expatriés actifs occupés par profession et sexe selon la branche d'activité	151
<u>Tableau 6.7:</u>	Population de 10 ans et plus par état matrimonial et sexe selon la situation vis-à-vis de l'activité économique	156
<u>Tableau 6.8.1:</u>	Population active occupée par profession et sexe selon le niveau d'instruction	157
<u>Tableau 6.8.2:</u>	Population active en chômage par profession et sexe selon le niveau d'instruction	162
<u>Tableau 6.9.1:</u>	Population active en chômage par profession et sexe selon le niveau d'instruction	167
<u>Tableau 6.9.2:</u>	Population active chômeur par branche d'activité et sexe selon le niveau d'instruction	173
<u>Tableau 6.10.1:</u>	Population active occupée de 10 ans et plus par sexe et âge selon le niveau d'instruction	178
<u>Tableau 6.10.2:</u>	Population active en chômage de 10 ans et plus par sexe et âge selon le niveau d'instruction	179



**Tableau 6.10.3:** Population résidente en quête de premier emploi de 10 ans et plus par sexe et âge selon le niveau d'instruction 180

**Tableau 6.10.4:** Population résidente inactive de 10 ans et plus par sexe et âge selon le niveau d'instruction 181

## **VII. MENAGE ET HABITAT**

**Tableau 7.1:** Chef de ménage et population résidente selon le sexe 185

**Tableau 7.2:** Ménages par âge et par sexe du chef de ménage selon l'état matrimonial du chef de ménage 190

**Tableau 7.3:** Ménages par sexe du chef et par taille selon le nombre de pièces occupées 191

**Tableau 7.4:** Ménages par Firaisana selon la fréquentation scolaire du chef de ménage 192

**Tableau 7.5:** Ménages par Firaisana selon le niveau d'instruction du chef de ménage 197

**Tableau 7.6:** Ménages par Firaisana selon la situation dans l'activité du chef de ménage 202

**Tableau 7.7:** Ménages par Firaisana selon la profession du chef de ménage actif occupé 207

**Tableau 7.8:** Ménages par Firaisana selon la situation dans la profession du chef de ménage actif occupé 211

**Tableau 7.9:** Ménages par Firaisana selon la branche d'activité du chef de ménage actif occupé 216

**Tableau 7.10:** Ménages par Firaisana selon le nombre de personnes actives 220

**Tableau 7.11:** Logement habité par Firaisana selon le mode d'approvisionnement en eau 225

**Tableau 7.12:** Logement habité par Firaisana selon le mode d'éclairage 229

**Tableau 7.13:** Logement habité par Firaisana selon le type de cuisine 233

**Tableau 7.14:** Logement habité par Firaisana selon le type d'aisance 237

**Tableau 7.15:** Logement habité par Firaisana selon le statut d'occupation 241

**Tableau 7.16:** Logement habité par Firaisana selon le combustible utilisé par le ménage 245

**Tableau 7.17:** Logement habité par Firaisana selon la nature des murs 249

**Tableau 7.18:** Logement habité par Firaisana selon les matériaux utilisés pour la construction du plancher 253

# *Antananarivo*



# **I. ETAT DE LA POPULATION**






Tableau 1.1: Population résidente par groupe d'âges selon le sexe et le milieu de résidence

Faritany d'Antananarivo

Groupe d'Âges	MILIEU DE RESIDENCE								
	Ensemble			Urbain			Rural		
	Total	Masculin	Féminin	Total	Masculin	Féminin	Total	Masculin	Féminin
00-04	623.541	314.961	308.580	154.210	77.814	76.396	469.331	237.147	232.184
05-09	465.321	235.401	229.920	124.872	62.877	61.995	340.449	172.524	167.925
10-14	473.851	239.061	234.791	132.167	65.490	66.677	341.684	173.571	168.114
15-19	417.486	207.379	210.107	130.525	62.784	67.741	286.961	144.596	142.365
20-24	347.460	171.777	175.682	115.482	55.272	60.210	231.978	116.505	115.472
25-29	277.034	137.267	139.767	95.418	46.191	49.226	181.616	91.076	90.540
30-34	242.193	121.681	120.512	83.245	41.140	42.105	158.948	80.541	78.407
35-39	199.646	100.823	98.822	69.334	34.546	34.788	130.312	66.278	64.034
40-44	154.788	78.434	76.354	54.129	26.777	27.351	100.659	51.656	49.003
45-49	91.798	46.201	45.596	32.858	16.500	16.359	58.940	29.702	29.238
50-54	79.122	39.422	39.700	25.900	12.945	12.955	53.222	26.477	26.745
55-59	69.239	33.145	36.095	21.665	10.325	11.340	47.574	22.820	24.754
60-64	57.985	28.040	29.945	16.767	7.753	9.015	41.217	20.287	20.930
65-69	41.793	20.316	21.477	11.934	5.454	6.480	29.859	14.862	14.997
70-74	30.138	15.170	14.967	8.384	3.835	4.548	21.754	11.335	10.419
75-79	16.551	8.165	8.386	4.844	2.092	2.752	11.707	6.073	5.634
80 & +	13.181	6.238	6.943	3.893	1.629	2.265	9.288	4.609	4.679
Ensemble	3.601.127	1.803.483	1.797.644	1.085.627	533.423	552.204	2.515.500	1.270.060	1.245.440

Fivondronana d'Antananarivo Renivohitra

Groupe d'Âges	MILIEU DE RESIDENCE								
	Ensemble			Urbain			Rural		
	Total	Masculin	Féminin	Total	Masculin	Féminin	Total	Masculin	Féminin
00-04	92.510	46.639	45.872	92.510	46.639	45.872	-	-	-
05-09	75.488	37.945	37.543	75.488	37.945	37.543	-	-	-
10-14	80.427	39.407	41.020	80.427	39.407	41.020	-	-	-
15-19	85.635	40.218	45.416	85.635	40.218	45.416	-	-	-
20-24	80.352	37.964	42.387	80.352	37.964	42.387	-	-	-
25-29	68.143	32.899	35.244	68.143	32.899	35.244	-	-	-
30-34	58.875	29.182	29.693	58.875	29.182	29.693	-	-	-
35-39	48.874	24.309	24.565	48.874	24.309	24.565	-	-	-
40-44	37.327	18.443	18.884	37.327	18.443	18.884	-	-	-
45-49	22.088	11.022	11.066	22.088	11.022	11.066	-	-	-
50-54	17.059	8.497	8.562	17.059	8.497	8.562	-	-	-
55-59	14.398	6.902	7.496	14.398	6.902	7.496	-	-	-
60-64	10.745	4.883	5.862	10.745	4.883	5.862	-	-	-
65-69	7.535	3.287	4.248	7.535	3.287	4.248	-	-	-
70-74	5.263	2.297	2.967	5.263	2.297	2.967	-	-	-
75-79	3.058	1.221	1.837	3.058	1.221	1.837	-	-	-
80 & +	2.460	958	1.503	2.460	958	1.503	-	-	-
Ensemble	710.236	346.073	364.163	710.236	346.073	364.163	-	-	-

Fivondronana d'Antananarivo Avaradrano

Groupe d'Âges	MILIEU DE RESIDENCE								
	Ensemble			Urbain			Rural		
	Total	Masculin	Féminin	Total	Masculin	Féminin	Total	Masculin	Féminin
00-04	25.621	13.054	12.568	-	-	-	25.621	13.054	12.568
05-09	19.569	9.899	9.670	-	-	-	19.569	9.899	9.670
10-14	21.288	10.721	10.567	-	-	-	21.288	10.721	10.567
15-19	18.795	9.402	9.394	-	-	-	18.795	9.402	9.394
20-24	15.814	7.664	8.151	-	-	-	15.814	7.664	8.151
25-29	12.893	6.288	6.605	-	-	-	12.893	6.288	6.605
30-34	11.789	5.853	5.937	-	-	-	11.789	5.853	5.937
35-39	9.521	4.721	4.799	-	-	-	9.521	4.721	4.799
40-44	7.668	3.829	3.840	-	-	-	7.668	3.829	3.840
45-49	4.362	2.145	2.217	-	-	-	4.362	2.145	2.217
50-54	3.857	1.903	1.954	-	-	-	3.857	1.903	1.954
55-59	3.652	1.723	1.929	-	-	-	3.652	1.723	1.929
60-64	2.966	1.449	1.517	-	-	-	2.966	1.449	1.517
65-69	2.203	1.026	1.176	-	-	-	2.203	1.026	1.176
70-74	1.755	854	900	-	-	-	1.755	854	900
75-79	956	451	505	-	-	-	956	451	505
80 & +	762	359	402	-	-	-	762	359	402
Ensemble	163.471	81.341	82.131	-	-	-	163.471	81.341	82.131



## Fivondronana d'Ambohidratrimo

Groupe d'Âges	MILIEU DE RESIDENCE								
	Ensemble			Urbain			Rural		
	Total	Masculin	Féminin	Total	Masculin	Féminin	Total	Masculin	Féminin
00-04	29.760	15.055	14.705	950	484	466	28.810	14.571	14.239
05-09	21.240	10.799	10.440	667	338	329	20.573	10.461	10.112
10-14	24.658	12.483	12.175	785	386	399	23.873	12.097	11.776
15-19	22.034	10.996	11.039	787	391	396	21.247	10.605	10.643
20-24	18.092	9.037	9.055	656	307	348	17.436	8.730	8.707
25-29	14.438	7.170	7.267	560	272	289	13.877	6.898	6.979
30-34	13.082	6.580	6.502	474	228	246	12.608	6.352	6.256
35-39	11.198	5.661	5.537	393	201	192	10.805	5.460	5.345
40-44	8.765	4.507	4.259	312	144	169	8.453	4.363	4.090
45-49	4.527	2.346	2.181	185	94	91	4.342	2.252	2.090
50-54	4.049	2.023	2.026	146	79	67	3.903	1.944	1.959
55-59	3.885	1.887	1.998	142	65	77	3.743	1.822	1.921
60-64	3.348	1.596	1.751	112	51	61	3.236	1.546	1.690
65-69	2.565	1.259	1.306	98	53	46	2.467	1.206	1.261
70-74	1.817	847	969	51	27	24	1.766	821	946
75-79	1.009	497	512	33	11	22	976	485	491
80 & +	679	309	369	30	13	17	649	296	353
Ensemble	185.146	93.053	92.093	6.380	3.143	3.238	178.765	89.910	88.855

## Fivondronana d'Ankazobe

Groupe d'Âges	MILIEU DE RESIDENCE								
	Ensemble			Urbain			Rural		
	Total	Masculin	Féminin	Total	Masculin	Féminin	Total	Masculin	Féminin
00-04	17.508	8.714	8.794	1.938	946	993	15.569	7.768	7.801
05-09	11.375	5.816	5.560	1.491	744	746	9.885	5.071	4.813
10-14	11.458	5.828	5.630	1.421	723	698	10.036	5.105	4.931
15-19	10.253	5.123	5.130	1.188	615	573	9.065	4.508	4.558
20-24	8.523	4.335	4.187	988	518	470	7.534	3.817	3.717
25-29	6.538	3.343	3.195	744	363	382	5.794	2.980	2.814
30-34	5.362	2.769	2.592	657	329	327	4.705	2.440	2.265
35-39	4.560	2.381	2.178	567	300	268	3.993	2.082	1.911
40-44	3.187	1.654	1.534	387	198	189	2.800	1.455	1.345
45-49	1.684	838	846	212	101	111	1.472	737	735
50-54	1.596	798	798	194	92	102	1.402	706	696
55-59	1.555	782	773	188	90	98	1.367	692	675
60-64	1.486	716	770	181	85	96	1.305	631	674
65-69	1.038	504	534	120	58	63	917	446	471
70-74	621	337	284	68	33	35	553	304	249
75-79	322	167	156	45	25	20	278	142	135
80 & +	249	113	136	29	13	16	220	100	120
Ensemble	87.315	44.218	43.097	10.419	5.232	5.187	76.896	38.986	37.910

## Fivondronana d'Arivonimamo

Groupe d'Âges	MILIEU DE RESIDENCE								
	Ensemble			Urbain			Rural		
	Total	Masculin	Féminin	Total	Masculin	Féminin	Total	Masculin	Féminin
00-04	37.764	19.108	18.656	2.111	1.097	1.014	35.653	18.011	17.642
05-09	28.884	14.641	14.243	1.812	867	945	27.072	13.774	13.298
10-14	29.294	14.872	14.423	2.120	1.026	1.093	27.175	13.845	13.330
15-19	23.791	11.998	11.794	1.808	913	894	21.984	11.084	10.900
20-24	17.815	8.888	8.926	1.281	618	664	16.533	8.271	8.262
25-29	13.710	6.711	6.999	1.047	495	552	12.663	6.216	6.447
30-34	12.284	6.137	6.147	978	479	499	11.306	5.658	5.648
35-39	10.551	5.264	5.288	874	420	454	9.678	4.844	4.834
40-44	8.429	4.354	4.075	714	372	342	7.714	3.981	3.733
45-49	4.222	2.091	2.130	379	189	189	3.843	1.902	1.941
50-54	3.885	1.929	1.956	299	148	151	3.586	1.781	1.805
55-59	3.880	1.806	2.074	286	134	152	3.594	1.671	1.923
60-64	3.436	1.608	1.828	286	125	161	3.149	1.483	1.666
65-69	2.672	1.286	1.386	217	91	126	2.455	1.195	1.260
70-74	2.046	1.105	941	156	74	82	1.890	1.030	859
75-79	1.116	574	541	93	48	44	1.023	526	497
80 & +	823	390	432	72	24	48	751	367	384
Ensemble	204.601	102.762	101.839	14.533	7.123	7.410	190.068	95.639	94.429



## Fivondronana de Manjakandriana

Groupe d'Âges	MILIEU DE RESIDENCE								
	Ensemble			Urbain			Rural		
	Total	Masculin	Féminin	Total	Masculin	Féminin	Total	Masculin	Féminin
00-04	26.545	13.641	12.904	3.343	1.684	1.660	23.201	11.957	11.244
05-09	21.586	10.986	10.600	2.708	1.406	1.302	18.878	9.580	9.298
10-14	22.267	11.373	10.894	2.883	1.489	1.394	19.384	9.883	9.501
15-19	16.754	8.510	8.244	2.260	1.157	1.104	14.494	7.353	7.140
20-24	13.008	6.590	6.419	1.849	949	900	11.159	5.641	5.519
25-29	10.790	5.274	5.515	1.516	746	770	9.274	4.528	4.746
30-34	10.088	4.956	5.132	1.415	718	697	8.673	4.238	4.434
35-39	8.997	4.476	4.521	1.228	635	593	7.769	3.841	3.928
40-44	6.896	3.448	3.449	950	457	493	5.947	2.991	2.956
45-49	3.885	1.926	1.959	535	251	283	3.351	1.675	1.676
50-54	3.617	1.727	1.890	451	225	226	3.166	1.502	1.664
55-59	4.083	1.849	2.233	547	233	314	3.536	1.616	1.920
60-64	3.561	1.671	1.890	442	204	238	3.119	1.468	1.652
65-69	2.749	1.335	1.413	332	153	179	2.417	1.183	1.234
70-74	2.090	1.004	1.086	262	126	135	1.828	878	950
75-79	1.408	711	698	177	83	94	1.231	627	604
80 & +	1.081	547	535	122	60	62	959	487	473
Ensemble	159.406	80.025	79.380	21.020	10.577	10.443	138.386	69.448	68.937

## Fivondronana d'Anjozorobe

Groupe d'Âges	MILIEU DE RESIDENCE								
	Ensemble			Urbain			Rural		
	Total	Masculin	Féminin	Total	Masculin	Féminin	Total	Masculin	Féminin
00-04	22.610	11.392	11.217	2.177	1.063	1.114	20.433	10.329	10.104
05-09	15.322	7.710	7.612	1.599	827	772	13.722	6.883	6.840
10-14	14.810	7.528	7.282	1.703	827	876	13.107	6.701	6.406
15-19	13.384	6.901	6.483	1.506	815	691	11.878	6.086	5.791
20-24	10.766	5.407	5.359	1.147	567	580	9.620	4.840	4.779
25-29	8.648	4.414	4.234	978	496	482	7.670	3.918	3.752
30-34	7.206	3.676	3.530	831	425	407	6.374	3.251	3.123
35-39	5.913	3.037	2.876	661	343	318	5.252	2.694	2.558
40-44	4.072	2.115	1.957	485	246	239	3.587	1.869	1.718
45-49	2.332	1.169	1.163	283	141	142	2.049	1.028	1.021
50-54	2.404	1.228	1.176	295	157	138	2.110	1.072	1.038
55-59	2.141	1.081	1.060	305	150	155	1.836	931	905
60-64	1.776	899	878	228	117	110	1.549	781	767
65-69	1.183	605	578	152	74	78	1.031	531	500
70-74	859	445	415	122	57	65	738	388	350
75-79	488	259	229	64	36	28	424	223	201
80 & +	396	200	196	57	25	32	340	175	164
Ensemble	114.312	58.068	56.244	12.594	6.367	6.227	101.718	51.701	50.017

## Fivondronana d'Antsirabe I

Groupe d'Âges	MILIEU DE RESIDENCE								
	Ensemble			Urbain			Rural		
	Total	Masculin	Féminin	Total	Masculin	Féminin	Total	Masculin	Féminin
00-04	18.757	9.496	9.262	18.757	9.496	9.262	-	-	-
05-09	15.535	7.846	7.689	15.535	7.846	7.689	-	-	-
10-14	17.064	8.478	8.586	17.064	8.478	8.586	-	-	-
15-19	15.760	7.740	8.021	15.760	7.740	8.021	-	-	-
20-24	12.354	6.043	6.311	12.354	6.043	6.311	-	-	-
25-29	9.577	4.588	4.989	9.577	4.588	4.989	-	-	-
30-34	8.670	4.190	4.480	8.670	4.190	4.480	-	-	-
35-39	7.214	3.548	3.666	7.214	3.548	3.666	-	-	-
40-44	6.319	3.094	3.225	6.319	3.094	3.225	-	-	-
45-49	4.299	2.219	2.079	4.299	2.219	2.079	-	-	-
50-54	3.256	1.622	1.634	3.256	1.622	1.634	-	-	-
55-59	2.200	1.066	1.134	2.200	1.066	1.134	-	-	-
60-64	1.759	813	946	1.759	813	946	-	-	-
65-69	1.316	638	678	1.316	638	678	-	-	-
70-74	984	466	518	984	466	518	-	-	-
75-79	549	250	299	549	250	299	-	-	-
80 & +	449	191	258	449	191	258	-	-	-
Ensemble	126.062	62.288	63.774	126.062	62.288	63.774	-	-	-



Tableau 1.1

## Fivondronana de Betafo

Groupe d'Âges	MILIEU DE RESIDENCE								
	Ensemble			Urbain			Rural		
	Total	Masculin	Féminin	Total	Masculin	Féminin	Total	Masculin	Féminin
00-04	45.541	22.945	22.595	3.323	1.693	1.630	42.218	21.252	20.965
05-09	33.592	17.176	16.416	2.778	1.443	1.335	30.814	15.733	15.081
10-14	32.263	16.370	15.892	2.715	1.391	1.324	29.548	14.980	14.568
15-19	27.203	13.728	13.476	2.336	1.189	1.147	24.868	12.539	12.329
20-24	21.820	10.986	10.834	1.785	877	908	20.035	10.109	9.926
25-29	16.920	8.507	8.413	1.350	639	712	15.569	7.868	7.702
30-34	14.866	7.670	7.195	1.178	576	602	13.688	7.095	6.593
35-39	11.841	6.093	5.748	973	493	481	10.868	5.600	5.268
40-44	9.488	4.950	4.538	812	386	426	8.676	4.564	4.112
45-49	5.552	2.753	2.799	544	241	303	5.008	2.512	2.496
50-54	4.848	2.447	2.401	459	232	227	4.389	2.215	2.174
55-59	3.913	1.826	2.088	415	170	244	3.499	1.655	1.843
60-64	3.549	1.812	1.737	357	167	190	3.192	1.644	1.548
65-69	2.334	1.168	1.166	253	121	133	2.080	1.047	1.033
70-74	1.797	996	801	194	101	92	1.603	895	708
75-79	855	456	399	105	51	55	750	405	344
80 & +	773	368	405	104	51	54	669	317	352
Ensemble	237.155	120.251	116.904	19.681	9.820	9.862	217.474	110.431	107.043

## Fivondronana d'Ambatolampy

Groupe d'Âges	MILIEU DE RESIDENCE								
	Ensemble			Urbain			Rural		
	Total	Masculin	Féminin	Total	Masculin	Féminin	Total	Masculin	Féminin
00-04	32.813	16.742	16.071	2.848	1.466	1.382	29.965	15.275	14.690
05-09	24.717	12.457	12.260	2.474	1.252	1.222	22.242	11.205	11.038
10-14	24.110	12.325	11.784	2.643	1.327	1.317	21.466	10.999	10.468
15-19	19.067	9.614	9.454	2.223	1.116	1.108	16.844	8.498	8.346
20-24	14.281	7.096	7.185	1.758	899	859	12.523	6.198	6.326
25-29	11.250	5.551	5.699	1.390	636	754	9.860	4.915	4.946
30-34	9.674	4.785	4.889	1.279	630	649	8.394	4.155	4.240
35-39	7.986	4.020	3.966	1.084	557	528	6.902	3.463	3.439
40-44	6.414	3.243	3.171	858	425	433	5.556	2.818	2.738
45-49	4.514	2.294	2.221	613	335	278	3.901	1.959	1.942
50-54	3.712	1.794	1.918	463	234	229	3.249	1.560	1.689
55-59	3.267	1.550	1.717	394	196	198	2.874	1.354	1.519
60-64	2.754	1.382	1.372	291	150	142	2.462	1.232	1.230
65-69	1.967	988	980	226	110	117	1.741	878	863
70-74	1.448	793	655	141	63	77	1.308	730	578
75-79	820	464	356	87	48	39	733	416	317
80 & +	650	338	312	71	37	34	579	301	278
Ensemble	169.447	85.436	84.012	18.847	9.481	9.366	150.601	75.955	74.646

## Fivondronana de Tsiroanomandidy

Groupe d'Âges	MILIEU DE RESIDENCE								
	Ensemble			Urbain			Rural		
	Total	Masculin	Féminin	Total	Masculin	Féminin	Total	Masculin	Féminin
00-04	33.139	16.804	16.335	2.754	1.421	1.333	30.385	15.383	15.002
05-09	22.804	11.574	11.229	2.314	1.145	1.169	20.490	10.429	10.061
10-14	22.226	11.370	10.856	2.362	1.191	1.171	19.865	10.179	9.686
15-19	19.667	10.029	9.639	2.210	1.055	1.155	17.457	8.974	8.483
20-24	16.041	8.444	7.598	1.689	821	868	14.352	7.622	6.730
25-29	12.817	6.728	6.089	1.336	670	666	11.481	6.057	5.424
30-34	11.413	6.031	5.381	1.272	626	647	10.140	5.406	4.734
35-39	9.542	5.138	4.403	1.176	583	593	8.365	4.555	3.810
40-44	6.786	3.685	3.102	881	470	411	5.905	3.214	2.691
45-49	3.916	2.113	1.803	504	263	241	3.412	1.850	1.562
50-54	3.408	1.818	1.590	407	230	177	3.002	1.588	1.414
55-59	2.846	1.485	1.361	342	162	180	2.504	1.323	1.182
60-64	2.392	1.259	1.133	255	128	126	2.138	1.130	1.007
65-69	1.530	819	711	185	84	102	1.345	735	609
70-74	1.021	565	456	92	46	46	930	519	411
75-79	388	220	168	40	25	16	347	195	152
80 & +	374	196	178	32	18	15	341	178	163
Ensemble	170.310	88.276	82.034	17.851	8.937	8.914	152.459	79.339	73.120



## Fivondronana de Miarinarivo

Groupe d'Âges	MILIEU DE RESIDENCE								
	Ensemble			Urbain			Rural		
	Total	Masculin	Féminin	Total	Masculin	Féminin	Total	Masculin	Féminin
00-04	27.581	13.977	13.603	991	509	482	26.590	13.468	13.121
05-09	19.318	9.759	9.559	970	465	505	18.348	9.294	9.054
10-14	19.238	9.790	9.448	1.128	567	562	18.109	9.223	8.886
15-19	16.436	8.260	8.176	1.042	510	532	15.394	7.750	7.644
20-24	13.550	6.933	6.617	682	339	343	12.868	6.594	6.274
25-29	10.636	5.538	5.098	472	225	246	10.164	5.313	4.851
30-34	9.133	4.726	4.407	507	236	271	8.626	4.490	4.136
35-39	7.399	3.850	3.549	475	211	264	6.924	3.639	3.285
40-44	5.524	2.900	2.624	467	241	226	5.056	2.658	2.398
45-49	2.979	1.559	1.420	243	138	105	2.735	1.420	1.315
50-54	2.790	1.433	1.357	195	102	93	2.595	1.331	1.263
55-59	2.426	1.209	1.217	150	72	78	2.276	1.137	1.139
60-64	2.067	1.076	991	116	69	47	1.951	1.007	944
65-69	1.485	743	742	66	34	32	1.419	709	710
70-74	1.042	565	477	55	29	26	987	536	451
75-79	500	267	233	33	14	19	467	253	213
80 & +	360	155	205	24	5	18	337	150	187
Ensemble	142.462	72.740	69.721	7.615	3.766	3.849	134.846	68.974	65.872

## Fivondronana de Soavinandriana

Groupe d'Âges	MILIEU DE RESIDENCE								
	Ensemble			Urbain			Rural		
	Total	Masculin	Féminin	Total	Masculin	Féminin	Total	Masculin	Féminin
00-04	22.854	11.583	11.271	5.157	2.621	2.537	17.697	8.963	8.734
05-09	15.806	8.050	7.756	3.775	1.917	1.858	12.031	6.133	5.897
10-14	15.725	7.939	7.785	3.656	1.810	1.847	12.068	6.130	5.939
15-19	13.429	6.833	6.596	3.055	1.534	1.521	10.374	5.298	5.075
20-24	10.834	5.586	5.248	2.410	1.205	1.205	8.424	4.381	4.043
25-29	8.312	4.399	3.912	1.868	954	914	6.444	3.446	2.998
30-34	7.279	3.824	3.454	1.566	778	788	5.712	3.046	2.666
35-39	5.919	3.108	2.811	1.344	678	666	4.575	2.430	2.145
40-44	4.438	2.353	2.085	1.051	528	524	3.386	1.825	1.561
45-49	2.455	1.278	1.177	626	336	291	1.829	943	886
50-54	2.316	1.183	1.133	582	277	304	1.735	906	829
55-59	1.992	988	1.005	480	260	220	1.512	728	784
60-64	1.759	890	869	444	210	234	1.315	680	635
65-69	1.135	588	547	316	156	160	819	432	387
70-74	769	412	356	203	108	95	566	304	262
75-79	353	180	173	105	45	60	248	135	113
80 & +	359	179	180	88	48	41	271	131	139
Ensemble	115.733	59.375	56.358	26.726	13.462	13.264	89.006	45.912	43.094

## Fivondronana d'Antanifotsy

Groupe d'Âges	MILIEU DE RESIDENCE								
	Ensemble			Urbain			Rural		
	Total	Masculin	Féminin	Total	Masculin	Féminin	Total	Masculin	Féminin
00-04	44.178	22.299	21.879	8.615	4.342	4.273	35.563	17.957	17.606
05-09	32.368	16.411	15.957	6.579	3.394	3.185	25.789	13.016	12.772
10-14	31.687	16.287	15.400	6.799	3.514	3.285	24.888	12.772	12.115
15-19	24.633	12.466	12.167	5.328	2.756	2.572	19.306	9.710	9.595
20-24	19.314	9.613	9.702	4.243	2.068	2.175	15.071	7.545	7.527
25-29	14.135	7.048	7.087	3.078	1.542	1.536	11.058	5.506	5.551
30-34	12.353	6.218	6.135	2.654	1.306	1.347	9.699	4.912	4.787
35-39	9.568	4.808	4.760	2.157	1.087	1.070	7.411	3.721	3.690
40-44	7.653	3.808	3.845	1.750	851	900	5.902	2.957	2.945
45-49	5.502	2.719	2.783	1.313	655	658	4.188	2.064	2.124
50-54	4.776	2.312	2.464	1.109	552	557	3.667	1.760	1.907
55-59	3.949	1.811	2.139	979	414	565	2.971	1.397	1.574
60-64	3.260	1.608	1.651	759	371	389	2.500	1.238	1.263
65-69	2.350	1.246	1.104	541	280	261	1.809	966	843
70-74	1.613	880	734	376	195	180	1.238	684	553
75-79	908	461	447	236	115	121	672	346	326
80 & +	882	467	415	201	101	100	680	366	315
Ensemble	219.129	110.460	108.668	46.718	23.543	23.174	172.411	86.917	85.494



## Fivondronana d'Andramasina

Groupe d'Âges	MILIEU DE RESIDENCE								
	Ensemble			Urbain			Rural		
	Total	Masculin	Féminin	Total	Masculin	Féminin	Total	Masculin	Féminin
00-04	20.063	10.005	10.058	1.617	800	817	18.446	9.205	9.241
05-09	16.018	7.947	8.071	1.271	614	656	14.748	7.333	7.415
10-14	15.531	7.935	7.596	1.346	716	630	14.184	7.218	6.966
15-19	12.165	6.205	5.960	1.026	545	481	11.139	5.660	5.479
20-24	9.404	4.646	4.758	763	396	367	8.641	4.250	4.391
25-29	7.232	3.550	3.682	601	281	320	6.631	3.269	3.362
30-34	6.485	3.205	3.281	570	275	295	5.916	2.929	2.986
35-39	5.589	2.786	2.803	534	263	271	5.055	2.523	2.532
40-44	4.237	2.145	2.092	391	192	200	3.845	1.953	1.892
45-49	2.434	1.212	1.222	213	114	99	2.221	1.098	1.123
50-54	2.177	1.060	1.117	195	87	108	1.982	974	1.009
55-59	2.187	976	1.211	169	64	105	2.018	912	1.106
60-64	2.056	971	1.085	176	73	103	1.880	898	982
65-69	1.598	779	820	132	79	53	1.466	699	767
70-74	1.185	634	552	93	46	47	1.093	588	505
75-79	662	352	310	56	30	26	606	323	283
80 & +	419	206	213	34	17	16	385	189	196
Ensemble	109.444	54.614	54.830	9.188	4.594	4.594	100.256	50.020	50.236

## Fivondronana de Faratsiho

Groupe d'Âges	MILIEU DE RESIDENCE								
	Ensemble			Urbain			Rural		
	Total	Masculin	Féminin	Total	Masculin	Féminin	Total	Masculin	Féminin
00-04	25.658	12.853	12.805	4.536	2.254	2.282	21.122	10.600	10.523
05-09	20.135	10.103	10.032	3.711	1.841	1.870	16.424	8.262	8.162
10-14	18.385	9.368	9.016	3.464	1.780	1.685	14.920	7.589	7.332
15-19	14.725	7.473	7.252	2.856	1.470	1.385	11.869	6.003	5.866
20-24	11.703	5.817	5.886	2.274	1.080	1.194	9.429	4.737	4.691
25-29	8.677	4.328	4.348	1.743	878	866	6.934	3.451	3.483
30-34	7.298	3.643	3.656	1.524	761	762	5.774	2.881	2.893
35-39	5.600	2.756	2.844	1.093	546	547	4.507	2.210	2.297
40-44	4.654	2.396	2.258	934	469	465	3.719	1.926	1.793
45-49	2.952	1.476	1.476	551	268	283	2.401	1.208	1.192
50-54	2.812	1.425	1.387	543	284	259	2.269	1.141	1.128
55-59	2.101	1.034	1.067	437	223	213	1.664	810	854
60-64	1.862	952	910	405	209	196	1.456	742	714
65-69	1.442	795	647	292	156	137	1.149	639	511
70-74	975	522	453	215	112	103	759	409	350
75-79	525	294	231	108	61	48	417	234	184
80 & +	467	253	214	96	56	40	371	198	174
Ensemble	129.970	65.489	64.481	24.784	12.448	12.335	105.187	53.041	52.146

## Fivondronana d'Antananarivo Atsimondrano

Groupe d'Âges	MILIEU DE RESIDENCE								
	Ensemble			Urbain			Rural		
	Total	Masculin	Féminin	Total	Masculin	Féminin	Total	Masculin	Féminin
00-04	36.482	18.356	18.126	-	-	-	36.482	18.356	18.126
05-09	25.683	12.917	12.766	-	-	-	25.683	12.917	12.766
10-14	28.698	14.263	14.435	-	-	-	28.698	14.263	14.435
15-19	27.007	13.238	13.769	-	-	-	27.007	13.238	13.769
20-24	23.819	11.639	12.180	-	-	-	23.819	11.639	12.180
25-29	19.302	9.411	9.891	-	-	-	19.302	9.411	9.891
30-34	17.030	8.445	8.585	-	-	-	17.030	8.445	8.585
35-39	13.925	7.054	6.870	-	-	-	13.925	7.054	6.870
40-44	10.576	5.276	5.300	-	-	-	10.576	5.276	5.300
45-49	6.013	2.991	3.022	-	-	-	6.013	2.991	3.022
50-54	5.144	2.524	2.620	-	-	-	5.144	2.524	2.620
55-59	4.934	2.319	2.615	-	-	-	4.934	2.319	2.615
60-64	4.066	1.944	2.121	-	-	-	4.066	1.944	2.121
65-69	2.845	1.302	1.543	-	-	-	2.845	1.302	1.543
70-74	2.126	1.013	1.113	-	-	-	2.126	1.013	1.113
75-79	1.152	532	619	-	-	-	1.152	532	619
80 & +	796	352	444	-	-	-	796	352	444
Ensemble	229.597	113.576	116.020	-	-	-	229.597	113.576	116.020



## Fivondronana d'Antsirabe II

Groupe d'Âges	MILIEU DE RESIDENCE								
	Ensemble			Urbain			Rural		
	Total	Masculin	Féminin	Total	Masculin	Féminin	Total	Masculin	Féminin
00-04	50.903	25.594	25.309	-	-	-	50.903	25.594	25.309
05-09	37.029	18.862	18.167	-	-	-	37.029	18.862	18.167
10-14	36.821	18.723	18.097	-	-	-	36.821	18.723	18.097
15-19	29.710	15.095	14.616	-	-	-	29.710	15.095	14.616
20-24	23.737	11.919	11.818	-	-	-	23.737	11.919	11.818
25-29	17.778	8.819	8.958	-	-	-	17.778	8.819	8.958
30-34	15.141	7.599	7.541	-	-	-	15.141	7.599	7.541
35-39	11.911	5.897	6.013	-	-	-	11.911	5.897	6.013
40-44	9.990	4.988	5.002	-	-	-	9.990	4.988	5.002
45-49	6.733	3.303	3.430	-	-	-	6.733	3.303	3.430
50-54	6.184	3.039	3.145	-	-	-	6.184	3.039	3.145
55-59	4.727	2.257	2.470	-	-	-	4.727	2.257	2.470
60-64	4.171	2.019	2.153	-	-	-	4.171	2.019	2.153
65-69	3.166	1.612	1.554	-	-	-	3.166	1.612	1.554
70-74	2.252	1.161	1.091	-	-	-	2.252	1.161	1.091
75-79	1.258	690	567	-	-	-	1.258	690	567
80 & +	1.044	570	474	-	-	-	1.044	570	474
Ensemble	262.553	132.146	130.407	-	-	-	262.553	132.146	130.407

## Fivondronana de Fenoarivo Afovoany

Groupe d'Âges	MILIEU DE RESIDENCE								
	Ensemble			Urbain			Rural		
	Total	Masculin	Féminin	Total	Masculin	Féminin	Total	Masculin	Féminin
00-04	13.254	6.704	6.550	2.580	1.299	1.281	10.674	5.405	5.269
05-09	8.853	4.503	4.350	1.701	831	870	7.152	3.672	3.480
10-14	7.904	4.000	3.904	1.650	858	792	6.254	3.143	3.111
15-19	7.036	3.552	3.484	1.506	759	747	5.529	2.793	2.736
20-24	6.234	3.170	3.063	1.252	622	630	4.982	2.549	2.433
25-29	5.239	2.700	2.539	1.015	509	507	4.224	2.191	2.032
30-34	4.167	2.191	1.976	794	401	393	3.373	1.790	1.583
35-39	3.538	1.915	1.623	685	372	313	2.853	1.543	1.310
40-44	2.366	1.250	1.116	488	261	228	1.877	989	888
45-49	1.348	745	604	269	131	137	1.080	613	466
50-54	1.230	659	571	248	127	120	982	531	451
55-59	1.104	595	509	236	123	112	868	471	397
60-64	972	492	480	211	97	113	761	395	366
65-69	680	338	342	150	82	68	529	255	274
70-74	474	275	200	111	55	56	363	220	144
75-79	224	118	106	53	29	24	171	89	82
80 & +	158	87	72	23	12	11	135	75	61
Ensemble	64.779	33.293	31.486	12.973	6.570	6.403	51.807	26.724	25.083

**Tableau 1.2: Nombre et population des Firaiana urbain classés selon leur importance**

<b>Firaiana Urbain</b>	<b>Population</b>	<b>Fivondronana</b>	<b>Faritany</b>
Antananarivo I	168.118	Antananarivo Renivohitra	Antananarivo
Antananarivo V	153.444	Antananarivo Renivohitra	Antananarivo
Antananarivo IV	116.361	Antananarivo Renivohitra	Antananarivo
Antananarivo III	110.957	Antananarivo Renivohitra	Antananarivo
Antananarivo II	90.055	Antananarivo Renivohitra	Antananarivo
Antananarivo VI	71.301	Antananarivo Renivohitra	Antananarivo
Antanifotsy	46.717	Antanifotsy	Antananarivo
Mahazoarivo Avarabohitra	30.317	Antsirabe I	Antananarivo
Soavinandriana	26.724	Soavinandriana	Antananarivo
Antsenakely Andraikiba	26.292	Antsirabe I	Antananarivo
Antsirabe Afovoany Atsinanana	24.925	Antsirabe I	Antananarivo
Faratsiho	24.783	Faratsiho	Antananarivo
Manjakandriana	21.023	Manjakandriana	Antananarivo
Betafo	19.680	Betafo	Antananarivo
Ambatolampy	18.847	Ambatolampy	Antananarivo
Soamalaza-Mahatsinjo	18.412	Antsirabe I	Antananarivo
Tsiroanomandidy	17.853	Tsiroanomandidy	Antananarivo
Manodidina ny Gara Ambelobe	15.332	Antsirabe I	Antananarivo
Arivonimamo I	14.533	Arivonimamo	Antananarivo
Fenoarivo-Afovoany	12.972	Fenoarivo-Afovoany	Antananarivo
Anjozorobe	12.592	Anjozorobe	Antananarivo
Ampatana Mandriankeniheny	10.784	Antsirabe I	Antananarivo
Ankazobe	10.418	Ankazobe	Antananarivo
Andramasina	9.189	Andramasina	Antananarivo
Miarinarivo	7.616	Miarinarivo	Antananarivo
Ambohidratrimo	6.380	Ambohidratrimo	Antananarivo

## **II. EDUCATION**






Tableau 2.1.1: Population résidente de 6 à 14 ans par Firaiana selon le sexe et le statut de scolarisation

Zone géographique	Ensemble deux sexes				Sexe Masculin				Sexe Féminin			
	Population de 6 à 14 ans		Statut de scolarisation		Population de 6 à 14 ans		Statut de scolarisation		Population de 6 à 14 ans		Statut de scolarisation	
	N'a jamais fréquenté l'école	A fréquenté l'école	N'a jamais fréquenté l'école	A fréquenté l'école	N'a jamais fréquenté l'école	A fréquenté l'école	N'a jamais fréquenté l'école	A fréquenté l'école	N'a jamais fréquenté l'école	A fréquenté l'école	N'a jamais fréquenté l'école	A fréquenté l'école
ANTANANARIVO	840.859	183.471	118.519	538.869	424.899	57.077	274.553	415.960	90.202	61.442	264.316	
Antananarivo-Renivohitra	140.236	11.197	11.367	117.672	69.477	4.894	59.030	70.759	5.645	6.472	58.642	
Antananarivo I	32.301	2.815	2.837	26.649	15.984	1.246	13.384	16.317	1.461	1.591	13.265	
Antananarivo II	17.145	1.222	1.182	14.741	8.484	616	7.395	8.660	607	708	7.346	
Antananarivo III	20.796	1.237	1.389	18.171	10.349	542	9.192	10.448	622	847	8.978	
Antananarivo IV	24.624	2.459	2.423	19.742	12.125	1.086	9.838	12.499	1.258	1.337	9.904	
Antananarivo V	30.377	2.026	2.211	26.140	14.990	900	13.054	15.387	990	1.311	13.086	
Antananarivo VI	14.993	1.438	1.325	12.230	7.545	646	6.168	7.448	707	679	6.062	
Antananarivo-Avaradrano	36.920	3.552	3.833	29.535	18.703	1.859	14.984	18.218	1.692	1.974	14.551	
Alasora	3.709	393	387	2.929	1.825	192	1.436	1.884	201	190	1.493	
Ankadikely-Ifaty	5.795	426	446	4.923	2.940	232	2.518	2.855	194	256	2.405	
Ambohimambola	1.733	151	129	1.453	869	76	745	864	76	81	708	
Antsinanantsena-Sabotsy	2.344	158	158	2.029	1.237	77	1.081	1.108	80	79	948	
Ambohimangakely	4.491	364	381	3.746	2.265	193	1.885	2.226	171	194	1.861	
Anosy-Avaratra	928	63	62	804	445	36	382	483	26	34	422	
Namehana	1.270	106	114	1.051	639	54	518	631	52	46	533	
Atsimombohitra-Firaiana	691	62	57	572	366	35	309	325	28	35	263	
Ambohitrimandriana	600	61	88	451	322	39	237	278	22	42	214	
Andranovelona	854	55	79	720	450	35	376	404	20	40	344	
Manandriana	611	50	85	476	306	32	227	305	19	37	249	
Ambohimalaza-Mitray	1.525	145	161	1.220	772	77	611	753	67	77	609	
Ambohidrabiby	760	71	96	593	369	27	297	391	45	51	296	
Fiaferana	355	25	46	284	173	13	136	183	12	23	148	
Manankasina	747	48	89	610	382	26	312	365	22	45	298	
Ambohimanga-Rova	865	78	99	689	451	39	363	414	38	49	326	
Anosiario	720	112	94	513	332	51	245	388	62	58	268	
Vilihazo	531	61	74	396	275	39	200	255	24	34	197	
Talata-Volonondry	2.525	220	321	1.983	1.266	109	999	1.258	111	163	985	
Anjeva-Gara	1.416	139	106	1.172	759	77	622	657	62	46	549	
Masindray	1.636	281	207	1.148	845	141	595	791	139	99	553	
Ankandinandriana	2.813	484	555	1.774	1.413	262	890	1.400	222	295	883	



Tableau 2.1

Zone géographique	Ensemble deux sexes				Sexe Masculin				Sexe Féminin			
	Population de 6 à 14 ans		Statut de scolarisation		Population de 6 à 14 ans		Statut de scolarisation		Population de 6 à 14 ans		Statut de scolarisation	
	N'a jamais fréquenté l'école	A fréquenté l'école	Fréquence l'école	Fréquence l'école	N'a jamais fréquenté l'école	A fréquenté l'école	Fréquence l'école	Fréquence l'école	N'a jamais fréquenté l'école	A fréquenté l'école	Fréquence l'école	Fréquence l'école
Ambohidratrimo	41.777	4.824	4.806	32.147	21.206	2.479	2.338	16.389	20.571	2.346	2.468	15.758
Ambohidratrimo	1.316	110	92	1.115	654	60	43	550	663	50	49	565
Anosiata	2.898	327	317	2.254	1.443	165	141	1.137	1.455	163	175	1.117
Talatamaty	3.591	313	278	3.003	1.840	157	117	1.566	1.751	155	159	1.437
Antehiroka	3.615	289	288	3.038	1.786	146	133	1.507	1.829	143	155	1.532
Iarinarivo	1.527	178	191	1.159	790	98	105	586	737	79	85	572
Ivato	3.832	243	237	3.352	1.935	131	109	1.695	1.897	112	128	1.657
Ambohitrimanjaka	3.901	388	352	3.161	1.919	178	165	1.576	1.983	210	187	1.585
Mahitsy	4.990	604	651	3.734	2.588	325	318	1.945	2.402	279	334	1.789
Merimandroso	3.190	471	413	2.306	1.628	257	203	1.168	1.563	214	210	1.138
Ampangabe	1.520	231	226	1.064	792	105	117	571	728	126	109	493
Ampanotokana	2.503	351	332	1.820	1.271	176	153	942	1.232	175	180	878
Mananjara	511	79	80	353	254	42	40	254	257	36	39	182
Manjakavaradrano	541	98	106	337	277	54	55	169	264	45	52	168
Ambohimanjaka	708	88	144	476	385	45	77	263	323	43	67	212
Fiadanana	883	81	125	677	447	42	75	331	436	40	50	346
Mahabo	929	60	140	729	499	38	62	399	430	23	77	330
Mahereza	503	50	86	367	260	29	53	179	243	21	33	189
Antanetibe	1.197	111	140	947	614	71	66	476	583	39	73	470
Ambohipihaonana	738	101	139	498	392	61	62	270	346	41	77	228
Ambato	1.114	349	189	576	551	162	98	291	563	187	91	285
Anjanadonia	1.022	201	151	670	517	84	84	350	505	117	68	321
Avaratsena	747	103	133	512	365	54	62	249	382	49	70	263
Ankazobe	20.336	5.912	3.142	11.281	10.384	3.077	1.539	5.768	9.952	2.836	1.603	5.513
Ankazobe	2.563	538	320	1.705	1.286	283	169	835	1.277	256	151	870
Talata-Angavo	1.523	542	307	673	774	285	157	332	749	258	150	341
Ambohitombo	1.233	257	213	763	671	145	108	417	562	112	104	346
Antotobazo	2.319	691	378	1.250	1.165	354	162	650	1.154	338	216	600
Fihaonana	2.772	373	476	1.923	1.416	196	239	981	1.356	177	237	942
Mahavelona	1.972	343	253	1.376	1.010	182	128	700	962	161	125	676
Fiadanana	1.838	1.188	193	458	944	609	95	240	895	578	98	218
Tsaramasoandro	1.266	346	186	735	681	184	99	397	586	162	86	338
Ambolotrakely	687	275	79	334	335	141	30	164	352	134	49	170
Antakavana	575	352	81	142	284	175	36	73	291	177	45	69
Kiangara	1.568	570	283	715	806	296	135	375	762	274	148	340
Miantso	2.019	437	376	1.206	1.012	227	182	604	1.006	210	194	602

Zone géographique	Ensemble deux sexes						Sexe Masculin			Sexe Féminin		
	Population de 6 à 14 ans	Statut de scolarisation			Population de 6 à 14 ans	Statut de scolarisation			Population de 6 à 14 ans	Statut de scolarisation		
		N'a jamais fréquenté l'école	A fréquenté l'école	Fréquence l'école		N'a jamais fréquenté l'école	A fréquenté l'école	Fréquence l'école		N'a jamais fréquenté l'école	A fréquenté l'école	Fréquence l'école
Arivonimamo	52.401	11.303	9.360	31.738	26.598	5.920	4.583	16.096	25.803	5.383	4.777	15.643
Arivonimamo I	3.586	349	373	2.864	1.736	179	174	1.383	1.851	170	199	1.482
Arivonimamo II	2.202	312	381	1.509	1.116	159	183	774	1.086	154	198	734
Ambohitrambo	2.316	345	393	1.577	1.112	172	182	757	1.204	173	211	820
Ampahimanga	2.961	509	502	1.951	1.524	285	250	989	1.437	224	252	962
Ambonana	4.040	1.066	792	2.182	2.033	548	396	1.090	2.007	519	396	1.092
Morafeno	2.180	404	389	1.388	1.134	226	196	712	1.047	178	193	676
Inerintsiatosika	7.025	1.201	1.161	4.664	3.638	662	563	2.414	3.387	539	598	2.250
Morarano	1.612	304	233	1.075	819	172	111	536	793	132	123	538
Ambatomirahavavy	2.378	391	451	1.536	1.211	199	223	789	1.167	192	229	746
Ambatomanga-Mahatsinjo	1.903	452	249	1.202	964	223	122	620	938	230	127	582
Manalalondo	7.281	1.648	1.491	4.142	3.791	889	749	2.153	3.490	759	743	1.988
Ambohimandry	4.328	1.067	696	2.565	2.195	567	335	1.293	2.133	500	361	1.272
Ambaasary-Antambolo	969	143	185	642	490	72	89	328	479	70	95	313
Ambohimasina	1.025	215	190	620	515	103	94	318	510	112	96	302
Ambohipandrano	4.415	1.416	1.024	1.976	2.266	737	512	1.017	2.149	678	511	960
Miantsoarivo	4.180	1.482	850	1.848	2.054	728	404	922	2.127	755	447	925
Manjakandriana	39.230	3.533	6.076	29.621	19.981	1.856	3.040	15.085	19.250	1.677	3.036	14.536
Manjakandriana	5.031	470	606	3.954	2.611	257	304	2.051	2.419	214	301	1.904
Sambaina	1.540	79	148	1.313	789	42	61	686	752	37	87	628
Ambohobary	1.133	58	124	951	614	34	64	515	519	24	59	436
Ambatomanga	1.140	125	186	829	576	66	89	421	565	59	97	409
Alarobia	3.130	306	447	2.377	1.558	153	247	1.158	1.572	153	200	1.219
Mantaso	1.968	156	272	1.540	1.028	88	152	788	940	68	120	752
Ranovao	836	81	194	561	406	42	94	270	430	40	100	290
Miadanandriana	2.059	188	405	1.467	1.036	98	178	761	1.023	90	227	706
Nandhizana (Carion)	1.140	72	137	931	590	32	68	489	550	40	68	442
Anjepy	1.363	40	150	1.172	678	20	72	585	685	20	77	587
Alarobia-Ambanitsena	1.168	94	149	925	586	46	81	459	583	47	69	467
Ambohitrandriamanitra	1.918	209	337	1.372	946	103	170	673	972	106	167	699
Ambatomena	1.760	82	251	1.427	878	41	143	694	882	41	108	734
Ambohitseno	1.612	127	280	1.204	800	65	147	588	812	62	134	616
Ambohitrony	443	26	55	362	214	12	32	170	229	13	24	192
Merimanjaka	1.587	177	302	1.108	790	89	141	560	796	87	161	548
Anjoma-Firaisana-Betoho	644	50	115	478	340	23	63	254	304	27	53	224

Tableau 2.1

Zone géographique	Ensemble deux sexes			Sexe Masculin			Sexe Féminin					
	Population de 6 à 14 ans	Statut de scolarisation		Population de 6 à 14 ans	Statut de scolarisation		Population de 6 à 14 ans	Statut de scolarisation				
		N'a jamais fréquenté l'école	A fréquenté l'école		Fréquente l'école	N'a jamais fréquenté l'école		A fréquenté l'école	Fréquente l'école	N'a jamais fréquenté l'école	A fréquenté l'école	Fréquente l'école
Ankazondandy	4.374	499	806	3.069	2.270	270	414	1.586	2.104	229	392	1.484
Ambohitrolomahitsy	3.344	323	535	2.486	1.726	176	250	1.300	1.618	147	285	1.186
Sadabe	3.041	369	578	2.094	1.546	198	269	1.079	1.495	171	309	1.015
Anjozorobe	26.667	4.356	4.335	17.976	13.481	2.179	2.115	9.187	13.187	2.177	2.221	8.789
Anjozorobe	2.963	277	488	2.198	1.481	142	235	1.104	1.483	135	254	1.094
Foranamina-Ambohimamory	481	65	352	352	251	41	31	178	230	23	33	174
Ambonindrina	739	76	125	539	387	38	65	285	352	39	60	254
Miangamila	2.286	221	300	1.765	1.134	108	139	887	1.152	113	161	877
Ambongamarina	1.017	133	260	624	506	76	119	311	511	57	141	313
Tsarasaotra	1.141	181	165	795	599	86	80	434	542	95	86	361
Ambohimamarina	1.114	118	162	834	566	60	84	421	548	57	78	413
Betatao	1.695	183	190	1.323	889	90	86	712	807	92	104	611
Alakamisy	636	72	121	444	333	38	67	229	303	34	54	215
Analaroa	1.106	202	159	745	557	102	66	389	549	100	93	357
Antanetibe	2.544	489	368	1.687	1.226	235	181	810	1.318	254	186	878
Ambatomanoina	2.518	484	400	1.633	1.297	234	198	866	1.220	251	202	768
Amparatanjona-Ambony	1.110	167	166	777	590	96	94	401	521	72	73	376
Amboasary	1.014	231	150	634	504	105	65	334	511	126	85	300
Androvakely	944	366	254	325	462	176	126	159	482	189	127	165
Ambohibary	2.503	487	458	1.558	1.259	246	227	785	1.244	240	231	773
Ambohimiray	651	85	150	416	296	30	76	190	355	55	74	226
Marotsiroy	735	132	96	507	357	58	42	257	378	74	54	250
Beronono	1.470	388	259	823	789	217	135	436	681	171	124	387
Antsirabe I	29.376	3.366	3.109	22.901	14.660	1.649	1.467	11.544	14.716	1.717	1.642	11.357
Antsenakely Andraikiba	6.058	703	689	4.667	3.045	344	335	2.367	3.013	359	355	2.300
Ampatana Mandriankenibeny	2.529	370	300	1.860	1.292	183	155	954	1.238	187	145	906
Soamalaza-Mahatsinjio	4.242	469	391	3.382	2.080	224	190	1.667	2.162	245	201	1.716
Antsirabe Afovoany Atsinanana	5.774	612	559	4.603	2.936	307	264	2.365	2.838	305	296	2.238
Manodidina Ny Gara Ambelobe	3.654	368	318	2.969	1.801	182	148	1.470	1.854	185	170	1.499
Mahazoarivo Avarabohitra	7.118	844	853	5.422	3.507	409	376	2.722	3.612	436	477	2.699
Betafo	58.773	21.132	9.145	28.496	29.897	10.575	4.420	14.901	28.876	10.557	4.724	13.595
Betafo	4.896	1.007	813	3.077	2.544	522	387	1.635	2.352	485	426	1.442
Andranomafana	848	138	130	580	433	72	57	304	416	66	73	276
Ambohijato	2.597	648	417	1.532	1.302	320	185	797	1.296	329	232	735



Zone géographique	Ensemble deux sexes				Sexe Masculin				Sexe Féminin			
	Statut de scolarisation		Statut de scolarisation		Statut de scolarisation		Statut de scolarisation		Statut de scolarisation		Statut de scolarisation	
	Population de 6 à 14 ans	N'a jamais fréquenté l'école	A fréquenté l'école	Fréquente l'école	Population de 6 à 14 ans	N'a jamais fréquenté l'école	A fréquenté l'école	Fréquente l'école	Population de 6 à 14 ans	N'a jamais fréquenté l'école	A fréquenté l'école	Fréquente l'école
Alakamisy-Ananivato	1.682	328	267	1.087	884	157	142	585	797	171	125	501
Antoso	1.458	433	264	761	721	206	110	405	737	227	154	356
Tririva	1.782	565	373	845	927	275	186	466	855	290	187	379
Soavina	2.502	1.088	328	1.086	1.260	539	169	553	1.243	550	160	534
Manohisoa	2.037	888	283	865	1.071	473	147	451	966	416	136	415
Tsarazafy-Herimiray	3.387	1.087	708	1.591	1.692	529	333	830	1.695	558	376	762
Antohobe	1.844	857	218	768	938	429	112	397	906	429	106	371
Mahaiza	4.231	1.653	819	1.758	2.141	831	378	931	2.090	822	441	827
Alakamisy-Marososona	1.221	373	189	659	607	198	81	329	614	175	108	331
Ambohimambola	3.507	1.765	341	1.402	1.826	896	158	773	1.681	869	184	629
Ambohimasina	2.657	753	498	1.406	1.317	382	228	706	1.339	370	270	699
Inanantonana	2.216	1.035	369	812	1.089	495	176	418	1.127	540	193	699
Ankazomirotra	2.817	1.105	367	1.344	1.436	551	205	680	1.381	555	162	664
Vinany	2.231	786	356	1.090	1.131	399	174	559	1.100	387	182	531
Fidirana	3.584	1.427	533	1.624	1.852	713	269	870	1.732	713	265	754
Mandoto	4.125	1.125	570	2.429	2.080	561	275	1.244	2.045	564	295	1.185
Alarobia-Bemaha	2.008	740	275	993	1.024	379	130	515	984	362	144	478
Vasiana	1.322	675	144	504	682	351	71	260	640	324	73	243
Tsarafaritra	1.410	526	226	658	734	257	120	357	676	269	106	301
Ambatotsipihina	1.684	711	241	732	852	355	116	380	833	356	124	352
Betsohana	1.318	502	217	599	668	249	121	298	650	253	96	301
Andrembesoa	1.410	917	199	294	687	439	91	158	723	478	108	137
Ambatolampy	43.518	13.808	8.340	21.369	22.099	6.921	4.090	11.088	21.419	6.887	4.250	10.282
Ambatolampy	4.619	658	538	3.423	2.328	348	249	1.731	2.292	311	288	1.693
Morarano	1.743	423	360	959	882	220	171	491	861	204	189	469
Ambohipehaonana	2.776	691	462	1.623	1.448	368	230	851	1.328	324	233	772
Manjakatempo-Firaisana	1.313	281	232	800	656	135	111	411	657	147	122	389
Ambatondrakalavao	3.176	1.365	626	1.185	1.662	699	308	655	1.514	667	317	531
Andriambilany	1.085	190	190	705	549	99	97	352	537	91	93	352
Belambo-Firaisana	3.175	847	683	1.646	1.633	425	350	858	1.543	422	333	788
Andravola-Vohipeno-Ambolotara	773	355	134	284	400	189	58	152	374	166	76	132
Tsiafajavona-Ankaratra	3.287	1.398	523	1.367	1.655	709	242	703	1.632	688	281	663
Ambodifarihy-Fenomana	2.162	826	470	866	1.124	416	243	465	1.039	411	228	401
Sabotsy-Namatoana	1.825	405	409	1.011	890	204	172	514	935	201	237	497
Antanimasaka-Tsaramiafara	1.169	367	289	513	588	179	143	266	581	188	146	247
Beheniy-Afovoany	3.098	758	493	1.847	1.524	372	249	902	1.575	386	244	944

Zone géographique	Ensemble deux sexes				Sexe Masculin				Sexe Féminin			
	Population de 6 à 14 ans		Statut de scolarisation		Population de 6 à 14 ans		Statut de scolarisation		Population de 6 à 14 ans		Statut de scolarisation	
	N'a jamais fréquenté l'école	A fréquenté l'école	Fréquente l'école	Fréquente l'école	N'a jamais fréquenté l'école	A fréquenté l'école	Fréquente l'école	Fréquente l'école	N'a jamais fréquenté l'école	A fréquenté l'école	Fréquente l'école	Fréquente l'école
Antsainpandriano	3.046	1.095	752	1.199	1.559	391	647	1.486	574	360	553	
Alarobia-Antanamalaza	3.033	1.167	690	1.176	1.552	348	633	1.480	596	341	543	
Tsinjoarivo	4.089	1.886	834	1.368	2.095	397	733	1.994	923	437	635	
Andranovelona	3.149	1.094	657	1.398	1.558	332	723	1.592	591	325	675	
Tsiroanomandidy	39.849	12.614	5.892	21.344	20.311	2.934	10.870	19.538	6.106	2.958	10.474	
Tsiroanomandidy-Renivohitra	4.153	497	397	3.259	2.103	173	1.664	2.050	231	223	1.595	
Tsiroanomandidy-Fihaonana	4.450	1.829	641	1.980	2.262	322	1.004	2.188	892	320	976	
Ambatolampy	1.969	809	365	796	1.011	180	394	958	372	185	401	
Bevato	1.823	538	277	1.008	925	130	517	898	260	147	491	
Ankadinondry-Sakay	4.133	1.075	626	2.433	2.121	330	1.245	2.011	528	296	1.188	
Ankerana-Avaratra	1.202	293	154	755	611	78	393	591	154	75	362	
Miandriavo	1.594	582	284	728	761	131	355	833	307	153	373	
Tsinjoarivo	1.995	630	309	1.057	1.057	154	550	938	277	154	507	
Soanterana	1.063	526	123	415	537	50	225	526	263	73	190	
Androtra	1.310	334	239	738	679	165	388	631	168	113	350	
Bemahatazana-Soanafindra	1.796	413	272	1.111	917	143	548	879	187	130	562	
Belobaka	2.930	1.225	419	1.286	1.504	204	681	1.426	606	216	605	
Ambalimirana	2.426	713	366	1.347	1.225	179	684	1.201	352	186	664	
Mahasolo	4.226	1.149	647	2.430	2.208	342	1.233	2.018	516	305	1.197	
Bemahatazana	2.077	853	298	926	1.018	138	458	1.059	431	160	468	
Fierenana	2.251	934	347	971	1.133	192	467	1.119	460	155	503	
Marorahona	451	215	130	106	239	62	63	212	101	68	43	
Miarinarivo	34.308	9.522	4.942	19.844	17.472	2.379	10.231	16.835	4.659	2.563	9.614	
Miarinarivo I	1.954	166	127	1.661	969	48	849	985	94	78	812	
Miarinarivo II	1.992	401	290	1.302	1.039	134	683	952	178	156	618	
Ambatomanjaka	2.590	611	336	1.643	1.282	158	831	1.308	317	178	812	
Manazary	5.161	1.461	860	2.839	2.630	417	1.487	2.531	735	443	1.353	
Soamahamania	1.506	259	258	990	781	128	521	725	127	129	468	
Analavory	8.158	2.926	1.183	4.050	4.169	580	2.048	3.990	1.384	603	2.002	
Mandiavato	4.017	902	664	2.451	2.006	318	1.255	2.010	468	346	1.196	
Anosibe-Ianja	4.055	1.103	549	2.403	2.101	262	1.263	1.954	527	287	1.140	
Zoma-Bealoka	602	146	81	375	330	47	197	273	60	35	178	
Soavimbazaha	1.615	476	257	882	807	114	443	807	226	143	439	
Andolofotsy	2.659	1.072	338	1.249	1.358	174	655	1.300	542	164	594	



Zone géographique	Ensemble deux sexes				Sexe Masculin				Sexe Féminin			
	Statut de scolarisation		Statut de scolarisation		Statut de scolarisation		Statut de scolarisation		Statut de scolarisation		Statut de scolarisation	
	Population de 6 à 14 ans	N'a jamais fréquenté l'école	A fréquenté l'école	Fréquence l'école	Population de 6 à 14 ans	N'a jamais fréquenté l'école	A fréquenté l'école	Fréquence l'école	Population de 6 à 14 ans	N'a jamais fréquenté l'école	A fréquenté l'école	Fréquence l'école
Soavinandriana	28.040	8.729	4.082	15.230	14.208	4.479	2.031	7.699	13.832	4.249	2.051	7.531
Soavinandriana	6.594	1.563	880	4.151	3.287	796	442	2.050	3.307	768	438	2.101
Ampary	1.405	391	191	824	748	221	96	431	657	169	95	393
Mananasy-Tsitakondaza	3.034	991	523	1.521	1.555	515	251	789	1.479	476	271	732
Mandiavato-Masindray	1.223	291	145	787	636	157	78	400	587	134	66	387
Ampefy	2.949	652	405	1.892	1.481	336	206	939	1.468	316	199	953
Antanctibe	1.987	867	281	839	980	435	124	420	1.008	432	156	419
Amparaky-Sarodivotra	1.816	745	251	820	907	364	130	414	909	382	122	406
Ankarana-Tiafandrosoana	1.267	427	190	649	679	232	98	350	587	196	93	299
Mahavelona	2.111	688	300	1.123	1.049	366	153	530	1.062	322	147	593
Ambohibahoaka-Ankisaabe	2.178	819	391	968	1.132	410	189	533	1.046	409	202	435
Ambatoasana-Afovoany	1.935	624	321	991	973	318	163	492	963	306	158	499
Tamponala	1.542	671	206	666	783	330	101	352	759	341	104	314
Antanifotsy	57.086	21.421	9.725	25.941	29.117	10.829	4.842	13.446	27.970	10.592	4.883	12.495
Antanifotsy	12.016	3.787	2.022	6.207	6.203	1.973	1.003	3.228	5.813	1.814	1.019	2.980
Ambatolahy	1.957	766	422	769	1.012	402	215	396	944	365	206	374
Ampitatafika	5.969	2.249	1.001	2.720	3.006	1.150	497	1.359	2.963	1.099	503	1.361
Ambatomiady	3.428	1.666	611	1.151	1.743	820	301	621	1.686	845	310	530
Andranofito	1.802	811	254	737	904	415	120	368	899	396	133	369
Ambohimandroso	5.161	1.656	743	2.762	2.659	836	374	1.448	2.502	819	369	1.313
Ankadivory	2.930	932	439	1.559	1.490	486	218	787	1.441	446	222	772
Ambatotsipihana	4.658	2.223	667	1.768	2.349	1.113	347	889	2.309	1.110	321	878
Ambohitompoina	6.139	2.285	1.269	2.586	3.111	1.138	602	1.370	3.029	1.146	667	1.215
Antsahavola	2.713	975	426	1.311	1.406	490	215	701	1.307	486	212	610
Sahanamalona-Ambony	1.105	320	190	594	584	175	99	310	520	144	91	285
Ambodiriana	2.668	874	445	1.349	1.324	434	201	689	1.344	440	244	660
Anivonisaïna	1.267	425	229	613	637	202	113	322	630	223	116	291
Antamiana	1.425	836	266	324	739	405	143	191	686	430	122	133
Antsampsandrano	3.849	1.618	740	1.491	1.950	790	393	767	1.899	828	347	724
Andramasina	28.116	5.002	5.928	17.187	14.216	2.538	2.861	8.816	13.901	2.464	3.066	8.371
Andramasina	2.354	479	395	1.480	1.207	237	205	764	1.148	242	191	715
Sabotsy	3.363	789	722	1.852	1.695	406	339	950	1.668	384	382	902
Mandrosoa	1.607	262	400	944	816	138	198	480	791	125	203	464
Alatsinainy-Bakato	4.790	928	1.081	2.781	2.490	475	559	1.455	2.300	453	521	1.326
Ambohimadana	6.288	903	1.164	4.221	3.161	454	537	2.170	3.127	448	628	2.051

Tableau 2.1

Zone géographique	Ensemble deux sexes				Sexe Masculin				Sexe Féminin			
	Population de 6 à 14 ans		Statut de scolarisation		Population de 6 à 14 ans		Statut de scolarisation		Population de 6 à 14 ans		Statut de scolarisation	
	N'a jamais fréquenté l'école	A fréquenté l'école	Fréquence l'école	Fréquence l'école	N'a jamais fréquenté l'école	A fréquenté l'école	Fréquence l'école	Fréquence l'école	N'a jamais fréquenté l'école	A fréquenté l'école	Fréquence l'école	Fréquence l'école
Alarobia-Vatosola	2.936	358	589	1.989	1.494	186	285	1.023	1.443	172	305	966
Fitsinjovana-Bakaro	3.136	815	847	1.474	1.576	412	422	741	1.561	403	424	733
Sabotsy-Manjakavahoaka	1.866	247	396	1.223	897	117	179	601	970	130	217	622
Anosibe-Trimoloharano	1.776	220	334	1.223	882	112	138	632	894	107	196	591
Furatsiho	34.241	8.453	5.256	20.532	17.383	4.308	2.469	10.605	16.859	4.145	2.787	9.927
Furatsiho	6.428	1.370	851	4.207	3.265	689	392	2.184	3.163	682	459	2.022
Antsampanimahazo	3.305	470	576	2.259	1.668	237	273	1.159	1.638	234	304	1.100
Vinanimony-Avaratra	1.834	471	303	1.061	892	254	139	499	942	216	163	562
Ramainandro	3.444	640	518	2.287	1.797	323	260	1.214	1.647	316	258	1.073
Andranomady	1.345	273	191	881	677	129	95	452	669	143	96	429
Vinanimony-Atsimo	6.693	2.100	976	3.617	3.465	1.103	466	1.896	3.228	998	509	1.721
Ambohiborona	4.733	1.347	859	2.528	2.366	683	403	1.279	2.367	663	456	1.248
Miandrarivo	5.430	1.593	840	2.997	2.736	805	381	1.550	2.694	788	459	1.448
Valabetokana	1.029	190	142	696	517	85	59	373	512	105	83	324
Antanarivo-Atsimondrano	49.425	4.846	5.343	39.236	24.696	2.453	2.437	19.806	24.729	2.393	2.906	19.431
Ampitatafika	5.954	517	608	4.830	2.957	243	264	2.450	2.997	273	344	2.380
Andranahoatra	4.364	298	352	3.714	2.194	163	128	1.904	2.170	135	224	1.810
Ambohidrapeto	1.910	125	185	1.600	965	56	90	819	945	70	95	781
Bemasoandro	4.095	426	391	3.279	2.020	219	167	1.634	2.075	207	224	1.645
Fiombonana	630	88	60	482	338	54	27	257	292	35	33	225
Itaosy	1.283	101	132	1.050	678	51	65	563	605	51	67	487
Ambavahadiokana	2.450	230	254	1.966	1.241	124	119	999	1.209	107	135	967
Tanjombato-Andafraisimo	3.982	432	410	3.140	2.017	228	195	1.594	1.965	203	215	1.546
Andoharanofofotsy	3.243	249	228	2.765	1.623	127	91	1.405	1.620	122	138	1.360
Ankaraobato	2.615	250	267	2.098	1.322	140	129	1.052	1.293	110	138	1.046
Soalandy	956	90	115	750	467	46	62	358	490	44	53	392
Antanetikely	1.586	240	206	1.141	774	102	97	574	812	138	108	566
Alatsinain'Ambazaha	642	69	118	456	319	38	55	226	323	30	63	230
Ampanefy	1.139	114	136	889	546	55	60	431	593	59	76	458
Ankadimanga	882	68	99	715	446	39	45	361	437	29	54	353
Fenoarivo	3.669	361	412	2.896	1.795	178	195	1.422	1.873	183	217	1.473
Soavina	919	67	95	757	451	33	45	374	468	34	51	383
Ambohijanaka	1.752	216	186	1.350	873	115	85	672	879	101	101	678
Ampahitrosy	892	131	128	634	457	63	65	328	436	67	62	306
Anjomakely	933	63	116	753	435	31	52	352	498	32	64	401



Zone géographique	Ensemble deux sexes				Sexe Masculin				Sexe Féminin			
	Statut de scolarisation		Statut de scolarisation		Statut de scolarisation		Statut de scolarisation		Statut de scolarisation		Statut de scolarisation	
	Population de 6 à 14 ans	N'a jamais fréquenté l'école	A fréquenté l'école	Fréquence l'école	Population de 6 à 14 ans	N'a jamais fréquenté l'école	A fréquenté l'école	Fréquence l'école	Population de 6 à 14 ans	N'a jamais fréquenté l'école	A fréquenté l'école	Fréquence l'école
Androhibe	1.409	150	228	1.032	702	107	528	707	82	121	504	
Tsararivotra	2.006	266	279	1.461	1.002	128	742	1.004	134	151	719	
Ambalavao	1.239	132	192	915	640	97	479	599	67	96	437	
Talatan'Ambatofohavalao	876	164	147	566	435	70	282	441	81	76	283	
Antsirabe II	65.829	23.847	11.789	30.194	33.559	5.786	15.619	32.270	11.693	6.003	14.575	
Ambano	6.795	2.122	1.251	3.422	3.448	623	1.789	3.347	1.086	628	1.633	
Belazao	2.645	592	466	1.587	1.334	290	814	1.311	303	235	773	
Atakamisy	2.812	1.188	568	1.057	1.407	594	538	1.405	594	292	519	
Antanimandry	2.157	393	270	1.494	1.114	134	776	1.043	189	136	718	
Vinaninkarena	2.036	519	346	1.171	1.030	265	601	1.007	255	182	571	
Andranomanelatra	4.519	1.307	870	2.342	2.295	427	1.192	2.224	631	444	1.150	
Ambohidranandriana	1.965	746	413	805	1.018	197	424	947	349	216	382	
Ambohimiarivo	1.875	680	396	799	995	193	432	880	311	202	367	
Ambohitimanova	2.552	997	613	943	1.272	487	486	1.281	509	315	456	
Mangarano	1.770	419	286	1.065	900	142	561	870	222	144	504	
Manandona	2.334	759	387	1.188	1.211	400	622	1.123	360	197	567	
Antsaotany	2.050	783	483	784	1.085	413	415	966	370	228	369	
Alatsimamy-Ibity	1.618	665	217	735	788	323	370	830	342	122	365	
Sahanivotry	1.458	442	309	707	761	243	371	697	200	161	336	
Soanindrariny	4.261	1.585	686	1.991	2.164	815	992	2.098	769	330	998	
Ambatomena	3.973	1.666	680	1.627	2.010	816	851	1.963	850	337	776	
Ambohotry	12.774	5.267	2.250	5.258	6.604	1.126	2.697	6.170	2.486	1.124	2.561	
Tsarahonenana-Sahamivotry	3.202	1.337	447	1.418	1.567	627	743	1.635	710	250	675	
Antanambao	5.033	2.380	850	1.804	2.559	390	947	2.475	1.159	460	856	
Fenoarivo-Afovoany	14.731	6.056	2.051	6.624	7.453	3.070	3.391	7.278	2.986	1.059	3.233	
Fenoarivo-Afovoany	2.980	1.466	345	1.169	1.513	734	615	1.467	732	182	554	
Firavahana	5.298	1.557	869	2.872	2.617	785	1.447	2.682	772	485	1.425	
Kiranomena	3.692	1.824	446	1.421	1.913	917	755	1.779	907	206	666	
Ambohitromby	2.761	1.209	390	1.162	1.412	634	574	1.349	575	186	588	

Tableau 2.1.2: Population résidente de 6 à 29 ans par Firaiana selon le statut de scolarisation

Division administrative	Ensemble deux sexes			Sexe Masculin			Sexe Féminin					
	Population de 6 à 29 ans	Statut de scolarisation		Population de 6 à 29 ans	Statut de scolarisation		Population de 6 à 29 ans	Statut de scolarisation				
		N'a jamais fréquenté l'école	A fréquenté l'école		N'a jamais fréquenté l'école	A fréquenté l'école		N'a jamais fréquenté l'école	A fréquenté l'école			
ANTANANARIVO	1.882.839	280.921	908.878	693.040	941.323	137.521	449.030	354.772	941.516	143.400	459.849	338.268
Antananarivo-Renivohitra	374.365	16.198	164.654	193.513	180.558	7.705	75.035	97.818	193.807	8.493	89.619	95.695
Antananarivo I	88.508	4.165	38.013	46.330	42.496	1.894	17.188	23.413	46.012	2.270	20.825	22.917
Antananarivo II	47.912	1.704	18.603	27.604	23.098	810	8.339	13.949	24.814	895	10.264	13.655
Antananarivo III	57.235	1.890	23.680	31.665	27.290	906	10.339	16.046	29.945	984	13.342	15.620
Antananarivo IV	61.744	3.463	29.069	29.211	29.800	1.623	13.544	14.634	31.944	1.841	15.526	14.578
Antananarivo V	81.452	2.965	37.298	41.188	39.355	1.458	17.062	20.835	42.097	1.507	20.236	20.353
Antananarivo VI	37.516	2.011	17.990	17.515	18.520	1.014	8.564	8.942	18.996	996	9.427	8.573
Antananarivo-Avaradrano	84.422	4.715	41.551	38.157	42.056	2.411	20.121	19.524	42.367	2.304	21.429	18.633
Alasora	8.821	534	4.496	3.792	4.271	250	2.132	1.889	4.550	284	2.364	1.902
Ankadikeky-Itafy	14.387	570	6.798	7.019	7.083	312	3.130	3.641	7.304	258	3.668	3.378
Ambohimambola	3.830	200	1.779	1.851	1.874	102	822	951	1.956	99	957	900
Antsinanantsena-Sabotsy	5.698	200	2.549	2.949	2.851	89	1.202	1.560	2.848	111	1.348	1.389
Ambohimangakely	10.926	561	5.251	5.113	5.390	271	2.532	2.587	5.535	290	2.719	2.526
Anosy-Avaratra	2.226	82	1.014	1.130	1.066	47	480	540	1.160	35	535	590
Namehana	3.064	152	1.487	1.425	1.562	78	758	727	1.501	74	729	698
Atsimombohitra-Firaiana	1.634	93	833	708	836	48	401	387	798	45	432	322
Ambohitriandriana	1.243	71	662	510	658	43	350	265	585	28	312	245
Andranovelona	1.956	75	967	914	977	49	448	480	979	26	519	434
Manandriana	1.343	69	699	575	687	41	358	288	656	27	341	288
Ambohimalaza-Miray	3.304	187	1.573	1.544	1.654	87	787	780	1.651	100	787	765
Ambohidrabiby	1.706	85	909	712	838	34	441	363	869	51	468	350
Fiaferana	710	30	367	313	346	15	179	153	364	15	189	161
Manankasina	1.643	59	878	706	815	28	432	355	828	31	446	351
Ambohimanga-Rova	1.889	96	928	865	977	49	475	453	912	46	453	412
Anosiario	1.568	166	832	570	783	88	410	285	786	78	422	286
Vilihazo	1.051	67	530	455	530	41	261	227	521	25	268	228
Talata-Volonondry	5.527	286	2.946	2.295	2.797	139	1.501	1.157	2.730	147	1.445	1.138
Anjeva-Gara	2.896	175	1.266	1.455	1.512	90	634	788	1.384	84	633	667
Masindray	3.580	353	1.873	1.354	1.846	183	965	698	1.735	170	908	657
Ankadinandriana	5.420	606	2.914	1.900	2.705	326	1.426	953	2.715	279	1.488	948



Division administrative	Ensemble deux sexes				Sexe Masculin				Sexe Féminin			
	Statut de scolarisation		Statut de scolarisation		Statut de scolarisation		Statut de scolarisation		Statut de scolarisation		Statut de scolarisation	
	Population de 6 à 29 ans	N'a jamais fréquenté l'école	A fréquenté l'école	Fréquence l'école	Population de 6 à 29 ans	N'a jamais fréquenté l'école	A fréquenté l'école	Fréquence l'école	Population de 6 à 29 ans	N'a jamais fréquenté l'école	A fréquenté l'école	Fréquence l'école
Ambohidratrimo	96.341	6.648	48.880	40.813	48.409	3.355	24.188	20.866	47.932	3.293	24.693	19.947
Ambohidratrimo	3.320	1.44	1.539	1.637	1.624	79	744	801	1.696	65	795	836
Anosiata	6.500	443	3.234	2.824	3.276	216	1.625	1.435	3.224	227	1.608	1.389
Talatamaty	9.140	472	4.290	4.378	4.455	238	1.968	2.249	4.685	235	2.322	2.129
Antehiroka	9.030	393	4.443	4.194	4.452	180	2.125	2.147	4.578	213	2.318	2.048
Iarinarivo	3.319	222	1.724	1.373	1.727	124	925	679	1.592	98	799	694
Ivato	9.107	354	3.835	4.919	4.406	177	1.733	2.496	4.701	177	2.102	2.423
Ambohitrimanjaka	9.085	517	4.453	4.116	4.503	237	2.209	2.057	4.583	280	2.244	2.058
Mahitsy	11.133	798	5.787	4.548	5.686	417	2.903	2.365	5.447	381	2.883	2.183
Merimandroso	7.047	583	3.707	2.757	3.619	315	1.894	1.410	3.428	268	1.814	1.346
Ampangabe	3.270	288	1.776	1.206	1.686	132	899	655	1.584	156	877	551
Ampanotokana	5.487	488	3.014	1.986	2.794	235	1.525	1.033	2.694	253	1.489	952
Mananjara	1.175	105	659	412	589	56	331	203	586	49	328	209
Manjakavaradrano	1.194	133	694	367	605	68	346	191	589	65	348	176
Ambohitmanjaka	1.546	109	897	539	803	54	450	298	743	55	447	241
Fiadanana	2.003	131	1.053	819	991	67	534	390	1.013	65	519	429
Mahabo	2.074	86	1.152	836	1.108	53	594	462	966	33	558	375
Mahereza	1.061	62	615	384	529	37	304	188	533	26	311	196
Antanetibe	2.652	207	1.318	1.128	1.418	124	716	579	1.234	83	602	549
Ambohipihaonana	1.665	116	1.038	512	874	70	528	276	792	46	510	236
Ambato	2.647	579	1.443	625	1.301	272	710	318	1.346	307	733	306
Anjanadoria	2.111	271	1.114	726	1.062	126	563	373	1.049	145	551	353
Avaratsena	1.776	149	1.097	530	905	82	563	261	871	67	534	269
Ankazobe	45.650	10.022	22.946	12.682	23.185	5.168	11.466	6.551	22.464	4.853	11.480	6.131
Ankazobe	5.484	761	2.689	2.033	2.782	384	1.384	1.014	2.702	377	1.305	1.019
Talata-Angavo	3.479	879	1.869	731	1.769	472	928	369	1.710	406	941	362
Ambohitromby	2.787	325	1.609	853	1.444	179	806	459	1.343	146	803	394
Antotobazo	5.369	1.049	2.955	1.365	2.740	539	1.488	713	2.630	511	1.468	652
Fihaonana	5.962	490	3.373	2.099	3.021	266	1.678	1.077	2.942	224	1.695	1.022
Mahavelona	4.437	448	2.446	1.543	2.224	231	1.196	796	2.214	217	1.250	747
Fiadanana	4.184	2.199	1.463	522	2.128	1.101	749	279	2.056	1.098	714	244
Tsaramasoandro	2.968	732	1.426	810	1.531	384	705	441	1.438	348	721	369
Ambohotarakely	1.495	501	631	363	750	264	298	188	745	237	333	175
Antakavana	1.430	750	526	154	721	366	272	83	709	384	254	71
Kiangara	3.413	1.058	1.551	804	1.762	546	793	424	1.651	513	758	380
Miantso	4.642	830	2.408	1.404	2.315	437	1.170	708	2.327	393	1.238	696

Tableau 2.1

Division administrative	Ensemble deux sexes				Sexe Masculin				Sexe Féminin			
	Population de 6 à 29 ans	Statut de scolarisation		Population de 6 à 29 ans	Statut de scolarisation		Population de 6 à 29 ans	Statut de scolarisation		Population de 6 à 29 ans	Statut de scolarisation	
		N'a jamais fréquenté l'école	A fréquenté l'école		N'a jamais fréquenté l'école	A fréquenté l'école		N'a jamais fréquenté l'école	A fréquenté l'école		N'a jamais fréquenté l'école	A fréquenté l'école
Arivonimamo	107.717	15.966	56.161	35.590	54.195	8.181	27.924	18.091	53.522	7.785	28.238	17.500
Arivonimamo I	7.722	501	3.347	3.873	3.762	249	1.621	1.892	3.961	253	1.726	1.982
Arivonimamo II	4.598	446	2.500	1.653	2.363	226	1.283	853	2.236	219	1.217	800
Ambohitrampo	4.892	489	2.695	1.708	2.427	259	1.345	823	2.465	230	1.350	884
Ampahimanga	5.907	607	3.160	2.140	3.009	334	1.583	1.092	2.898	273	1.577	1.048
Ambaonaha	7.925	1.540	4.044	2.341	3.919	758	1.990	1.171	4.006	782	2.054	1.170
Morafeno	4.257	502	2.277	1.479	2.186	267	1.158	761	2.071	235	1.119	718
Inerintsitatosika	14.963	1.665	7.945	5.353	7.631	873	3.997	2.761	7.332	792	3.948	2.592
Morarano	3.304	384	1.753	1.167	1.652	210	859	583	1.652	174	895	583
Ambatomirahavavy	5.220	569	2.749	1.902	2.639	291	1.361	987	2.581	278	1.388	915
Ambatomanga-Mahatsimjo	4.478	895	2.301	1.282	2.256	450	1.137	670	2.222	445	1.165	612
Manalalondo	14.250	2.369	7.355	4.526	7.211	1.235	3.623	2.353	7.039	1.134	3.732	2.173
Ambohimandry	8.712	1.456	4.513	2.742	4.420	768	2.261	1.392	4.291	689	2.253	1.350
Ambosary-Antambolo	2.018	187	1.146	686	1.017	95	570	351	1.001	91	575	334
Ambohimasina	2.188	343	1.176	669	1.105	173	598	334	1.083	170	578	335
Ambohipandriano	8.764	2.024	4.614	2.126	4.406	1.031	2.278	1.098	4.357	993	2.337	1.028
Miantsoarivo	8.522	1.989	4.587	1.945	4.194	963	2.261	970	4.328	1.026	2.326	975
Manjakandriana	79.782	4.472	41.433	33.877	40.354	2.365	20.690	17.299	39.428	2.107	20.742	16.578
Manjakandriana	10.656	611	5.211	4.834	5.463	320	2.598	2.545	5.192	291	2.613	2.289
Sambaina	3.064	95	1.397	1.571	1.535	52	665	819	1.528	43	733	753
Ambohobary	2.182	70	1.048	1.064	1.128	38	514	576	1.054	32	533	488
Ambatomanga	2.300	148	1.199	952	1.185	82	609	495	1.114	66	591	458
Alarobia	6.281	381	3.103	2.797	3.195	194	1.647	1.355	3.086	188	1.456	1.443
Mantaoa	4.211	187	2.184	1.840	2.173	103	1.124	947	2.038	84	1.060	894
Ranovao	1.539	97	863	580	740	49	418	273	799	48	445	307
Miadandriana	3.924	228	1.988	1.708	1.896	118	892	886	2.028	110	1.096	822
Nandihirana (Carion)	2.231	89	1.006	1.135	1.157	38	525	594	1.074	51	481	541
Anjepy	2.853	48	1.472	1.332	1.430	25	747	658	1.423	23	725	675
Alarobia-Ambanitsena	2.444	116	1.236	1.093	1.218	56	626	535	1.227	60	610	557
Ambohitrondriamanitra	3.840	251	2.050	1.539	1.926	128	1.052	747	1.914	124	998	792
Ambatomena	3.484	106	1.739	1.640	1.739	54	885	799	1.746	51	853	841
Ambohitseheno	3.375	160	1.906	1.308	1.707	86	978	643	1.668	74	928	665
Ambohitrony	932	36	472	425	460	14	233	212	473	22	238	213
Merimanjaka	3.161	226	1.733	1.202	1.541	118	818	606	1.619	108	915	596
Anjoma-Firaisana-Betoho	1.371	53	802	517	713	25	415	273	658	27	387	243



Division administrative	Ensemble deux sexes						Sexe Masculin			Sexe Féminin		
	Statut de scolarisation			Statut de scolarisation			Statut de scolarisation			Statut de scolarisation		
	Population de 6 à 29 ans	N'a jamais fréquenté l'école	A fréquenté l'école	Fréquenté l'école	Population de 6 à 29 ans	N'a jamais fréquenté l'école	A fréquenté l'école	Fréquenté l'école	Population de 6 à 29 ans	N'a jamais fréquenté l'école	A fréquenté l'école	Fréquenté l'école
Ankazondandy	8.887	637	4.922	3.328	4.541	353	2.475	1.714	4.346	284	2.448	1.614
Ambohitolomahitsy	6.734	391	3.581	2.762	3.404	216	1.730	1.458	3.330	175	1.851	1.304
Sadabe	6.314	543	3.521	2.250	3.203	297	1.740	1.166	3.111	246	1.781	1.084
Anjozorobe	59.466	6.436	33.349	19.681	30.203	3.248	16.867	10.088	29.263	3.187	16.482	9.593
Anjozorobe	6.594	351	3.645	2.598	3.358	179	1.865	1.314	3.236	172	1.781	1.284
Forasanina-Ambohimumory	1.141	80	668	393	592	52	342	199	549	28	326	194
Amboindrina	1.630	96	955	579	847	47	493	307	784	50	462	272
Mangamila	4.886	263	2.688	1.935	2.454	126	1.354	975	2.432	138	1.334	960
Ambongamarina	2.079	221	1.214	645	1.048	125	599	324	1.031	96	615	321
Tsarasoitra	1.999	209	973	817	1.036	99	485	452	963	110	488	365
Ambohimanarina	2.486	161	1.410	915	1.283	83	732	468	1.203	78	678	447
Betatao	3.625	269	1.925	1.431	1.925	138	972	760	1.755	131	953	670
Alakamisy	1.150	95	594	461	594	50	306	238	556	45	288	223
Analaoa	2.396	263	1.304	829	1.215	131	647	437	1.180	132	657	392
Antanetibe	6.042	826	3.367	1.849	2.988	410	1.692	886	3.054	415	1.675	964
Ambatomanoina	5.936	651	3.478	1.807	2.980	321	1.704	955	2.956	330	1.774	852
Antparatanjona-Ambony	2.349	215	1.311	824	1.236	115	696	424	1.114	100	614	400
Amboasary	2.338	308	1.310	721	1.199	141	665	393	1.139	167	645	328
Androvakely	2.335	769	1.230	337	1.166	373	627	165	1.170	396	602	171
Ambohibary	5.894	714	3.485	1.695	3.000	378	1.766	855	2.894	336	1.719	839
Ambohimirary	1.542	153	942	447	729	67	459	203	813	86	483	244
Marotsipoy	1.652	181	926	544	827	77	473	277	825	104	453	267
Beronono	3.393	612	1.925	856	1.783	338	991	455	1.610	274	935	401
Anistrabe I	67.067	4.846	30.082	32.139	33.031	2.258	14.615	16.159	34.036	2.588	15.468	15.980
Antsenakely Andraikiba	13.958	1.057	6.336	6.565	6.899	478	3.101	3.320	7.059	579	3.235	3.244
Ampatana Mandriankemiheny	5.801	541	2.806	2.454	2.889	260	1.383	1.246	2.912	281	1.423	1.209
Soamalaza-Mahatsinjo	9.692	667	4.294	4.731	4.776	312	2.105	2.359	4.916	355	2.189	2.372
Anistrabe Afovoany Aisimanana	13.188	882	5.855	6.450	6.549	420	2.842	3.287	6.639	463	3.013	3.163
Manodidina Ny Gara Ambelobe	8.162	537	3.370	4.255	3.872	249	1.546	2.077	4.290	288	1.824	2.178
Mahazoarivo Avarambohitra	16.267	1.161	7.421	7.684	8.046	540	3.636	3.870	8.221	622	3.785	3.814
Betafo	124.716	33.384	59.326	32.006	63.117	15.899	30.295	16.923	61.599	17.485	29.031	15.083
Betafo	10.367	1.324	5.252	3.791	5.249	667	2.561	2.021	5.118	657	2.691	1.770
Andranomafana	1.733	196	852	684	887	99	427	362	845	97	426	323
Ambohitajo	5.491	884	2.885	1.721	2.788	432	1.447	910	2.702	452	1.439	812

Tableau 2.1

Division administrative	Ensemble deux sexes						Sexe Masculin			Sexe Féminin		
	Population de 6 à 29 ans	Statut de scolarisation			Population de 6 à 29 ans	Statut de scolarisation			Population de 6 à 29 ans	Statut de scolarisation		
		N'a jamais fréquenté l'école	A fréquenté l'école	Fréquenté l'école		N'a jamais fréquenté l'école	A fréquenté l'école	Fréquenté l'école		N'a jamais fréquenté l'école	A fréquenté l'école	Fréquenté l'école
Alakamisy-Anativoty	3.525	422	1.841	1.261	1.834	197	949	688	1.691	225	893	573
Antsoso	2.940	544	1.585	811	1.457	252	771	434	1.483	292	814	377
Tritriva	3.797	695	2.156	947	1.943	331	1.095	517	1.855	364	1.061	430
Soavina	5.206	1.610	2.427	1.169	2.658	773	1.276	609	2.548	836	1.151	561
Manohisoa	4.072	1.215	1.901	956	2.038	622	916	500	2.034	593	984	457
Tsarazafy-Herimiray	6.826	1.421	3.685	1.721	3.388	644	1.837	907	3.439	777	1.849	814
Antohobe	3.950	1.350	1.718	883	2.029	654	913	462	1.921	696	805	420
Mahaiza	8.596	2.412	4.274	1.910	4.269	1.130	2.113	1.026	4.327	1.282	2.161	884
Alakamisy-Marososona	2.515	548	1.250	717	1.272	275	634	363	1.243	273	616	354
Ambolimanambola	7.870	3.485	2.852	1.533	4.024	1.646	1.524	854	3.846	1.839	1.328	679
Ambohimasina	5.682	1.365	2.664	1.653	2.841	641	1.347	853	2.841	724	1.317	800
Inanantonana	4.677	1.632	2.157	888	2.327	737	1.124	466	2.350	895	1.033	422
Ankazomirotra	6.322	1.664	3.080	1.578	3.201	794	1.588	819	3.121	870	1.492	759
Vinany	4.749	1.160	2.398	1.191	2.460	578	1.270	612	2.289	581	1.128	579
Fidirana	7.527	2.411	3.367	1.750	3.839	1.125	1.765	949	3.689	1.286	1.602	801
Mandoto	8.952	1.797	4.421	2.734	4.530	872	2.237	1.421	4.422	925	2.184	1.313
Alarobia-Bemaha	3.985	1.316	1.624	1.045	1.980	612	829	539	2.005	704	795	506
Vasiana	3.087	1.350	1.193	543	1.554	664	612	279	1.533	687	582	264
Tsarafaritra	3.151	882	1.530	739	1.630	419	812	399	1.521	463	718	340
Ambatotsipihina	3.779	1.211	1.768	799	1.944	559	963	422	1.834	652	805	377
Betsohana	2.822	783	1.373	666	1.444	382	724	338	1.378	401	649	328
Andrembesoa	3.097	1.708	1.074	315	1.532	794	564	174	1.565	914	510	142
Ambatolampy	88.117	20.011	43.761	24.345	44.361	9.422	22.250	12.689	43.757	10.589	21.511	11.657
Ambatolampy	9.990	922	4.408	4.660	4.978	477	2.139	2.362	5.012	444	2.269	2.299
Morarano	3.571	556	1.957	1.057	1.791	270	977	544	1.780	286	981	513
Ambohiphaonana	5.755	954	2.971	1.830	2.986	475	1.553	959	2.769	479	1.418	871
Manjakatampo-Firaisana	2.651	342	1.429	880	1.335	167	713	454	1.316	175	716	426
Ambatondrakalavao	6.324	1.917	3.071	1.336	3.215	905	1.567	743	3.109	1.012	1.503	594
Andriambilany	2.259	244	1.202	812	1.177	124	637	417	1.081	120	566	396
Belambo-Firaisana	6.272	1.080	3.428	1.764	3.219	526	1.762	931	3.054	554	1.666	834
Andravola-Yohipeno-Ambolotara	1.463	459	705	299	738	229	348	162	725	231	357	137
Tsiatajavona-Ankaratra	6.402	2.050	2.856	1.497	3.213	1.002	1.439	772	3.190	1.048	1.417	725
Ambodifarihy-Fenomana	4.207	1.264	2.030	913	2.142	583	1.062	498	2.065	682	968	416
Sabotsy-Namatoana	3.571	553	1.937	1.081	1.762	280	926	556	1.809	273	1.011	525
Antaniniasaka-Tsaramiafara	2.224	467	1.227	530	1.099	215	606	278	1.125	252	621	252
Behenji-Afovoany	6.431	1.006	3.295	2.129	3.206	498	1.660	1.048	3.224	508	1.636	1.080



Division administrative	Ensemble deux sexes				Sexe Masculin				Sexe Féminin			
	Statut de scolarisation		Statut de scolarisation		Statut de scolarisation		Statut de scolarisation		Statut de scolarisation		Statut de scolarisation	
	Population de 6 à 29 ans	N'a jamais fréquenté l'école	A fréquenté l'école	Fréquence l'école	Population de 6 à 29 ans	N'a jamais fréquenté l'école	A fréquenté l'école	Fréquence l'école	Population de 6 à 29 ans	N'a jamais fréquenté l'école	A fréquenté l'école	Fréquence l'école
Antsampsandrano	6.147	1.807	2.968	1.372	3.080	788	1.560	732	3.067	1.019	1.407	641
Alarobia-Antanamalaza	5.910	1.831	2.852	1.228	2.959	811	1.486	662	2.951	1.019	1.366	566
Tsinjoarivo	8.688	2.960	4.285	1.444	4.405	1.400	2.217	788	4.283	1.559	2.067	656
Andranovelona	6.253	1.600	3.140	1.513	3.056	672	1.598	786	3.198	928	1.542	727
Tsiroanomandidy	88.374	22.116	41.455	24.804	45.511	11.073	21.730	12.708	42.864	11.044	19.725	12.096
Tsiroanomandidy-Remivolohita	9.388	1.028	3.949	4.411	4.649	490	1.914	2.244	4.739	537	2.036	2.166
Tsiroanomandidy-Fihaonana	9.980	3.377	4.425	2.178	5.149	1.712	2.326	1.111	4.831	1.665	2.099	1.067
Ambatolampy	4.310	1.394	2.047	869	2.223	710	1.078	434	2.087	684	969	434
Bevato	3.976	901	1.983	1.092	2.025	439	1.030	557	1.951	463	953	535
Ankadinondry-Sakay	9.198	1.791	4.567	2.839	4.785	915	2.403	1.467	4.413	877	2.164	1.372
Ankerana-Avaratra	2.639	489	1.307	843	1.360	231	686	443	1.279	258	621	401
Miandrivo	3.619	921	1.892	806	1.822	439	985	398	1.797	482	907	408
Tsinjoarivo	4.334	1.040	2.112	1.182	2.304	584	1.102	618	2.031	457	1.010	564
Soantera	2.330	866	1.011	453	1.209	430	529	251	1.121	436	482	203
Androtra	2.833	534	1.510	788	1.501	255	830	416	1.332	279	680	372
Bemahatazana-Soanafindra	4.161	711	2.196	1.254	2.214	385	1.218	611	1.946	326	978	643
Belobaka	6.358	2.154	2.772	1.432	3.239	1.029	1.447	763	3.119	1.125	1.325	669
Ambalanirana	5.371	1.167	2.634	1.570	2.732	565	1.356	810	2.639	602	1.277	760
Mahasolo	9.506	1.888	4.709	2.909	4.982	1.003	2.490	1.489	4.524	885	2.219	1.420
Bemahatazana	4.472	1.603	1.850	1.020	2.264	779	965	521	2.208	824	885	499
Fierenana	4.960	1.859	2.055	1.046	2.558	915	1.135	509	2.401	945	921	536
Marorahona	942	393	437	112	495	192	237	66	447	201	200	46
Miarinarivo	74.929	15.538	36.764	22.627	38.204	7.735	18.761	11.707	36.725	7.803	18.003	10.920
Miarinarivo I	4.149	224	1.470	2.454	2.043	100	694	1.249	2.106	124	776	1.206
Miarinarivo II	4.360	531	2.377	1.451	2.227	283	1.179	764	2.134	248	1.198	687
Ambatomanjaka	5.461	903	2.763	1.795	2.750	433	1.407	910	2.712	470	1.356	885
Manazary	11.189	2.276	5.830	3.082	5.621	1.109	2.892	1.620	5.568	1.168	2.938	1.462
Soamahamaina	3.347	338	1.864	1.145	1.727	174	942	611	1.620	164	922	534
Analavory	18.675	5.474	8.553	4.648	9.576	2.778	4.436	2.363	9.100	2.696	4.118	2.866
Mandiavato	8.075	1.101	4.395	2.580	4.055	526	2.215	1.314	4.021	575	2.180	1.266
Anosibe-Ifanja	8.818	1.783	4.360	2.675	4.605	906	2.290	1.409	4.213	877	2.070	1.266
Zoma-Bealoka	1.410	200	795	416	760	114	429	218	650	86	366	198
Soavimbazaha	3.652	782	1.862	1.008	1.863	402	938	523	1.789	380	924	485
Andolofotsy	5.793	1.926	2.494	1.373	2.978	912	1.340	727	2.814	1.015	1.154	646

Tableau 2.1

Division administrative	Ensemble deux sexes				Sexe Masculin				Sexe Féminin			
	Statut de scolarisation		Statut de scolarisation		Statut de scolarisation		Statut de scolarisation		Statut de scolarisation		Statut de scolarisation	
	Population de 6 à 29 ans	N'a jamais fréquenté l'école	A fréquenté l'école	Fréquence l'école	Population de 6 à 29 ans	N'a jamais fréquenté l'école	A fréquenté l'école	Fréquence l'école	Population de 6 à 29 ans	N'a jamais fréquenté l'école	A fréquenté l'école	Fréquence l'école
Soavinandriana	60.614	13.408	29.800	17.406	31.026	6.740	15.398	8.888	29.588	6.608	14.402	8.519
Soavinandriana	13.927	2.382	6.597	4.948	6.979	1.203	3.307	2.469	6.947	1.179	3.290	2.479
Ampany	2.925	601	1.446	878	1.573	327	788	458	1.352	275	658	419
Mananasy-Tsitakondaza	6.607	1.578	3.130	1.899	3.424	813	1.614	996	3.183	764	1.515	903
Mandiavato-Masindray	2.548	392	1.256	900	1.332	208	653	471	1.217	184	603	429
Ampefy	6.458	903	3.448	2.107	3.320	465	1.812	1.043	3.138	438	1.636	1.065
Antanetibe	4.312	1.309	2.086	916	2.090	629	993	469	2.222	681	1.094	447
Amparaky-Sarodrivotra	3.749	1.091	1.771	888	1.873	513	911	449	1.876	578	1.860	439
Ankaranana-Tiafandrosoana	2.802	632	1.462	709	1.494	339	769	387	1.309	293	693	322
Mahavelona	4.803	1.137	2.386	1.280	2.484	575	1.281	628	2.319	562	1.105	652
Ambohibahoaka-Ankisabe	4.807	1.329	2.418	1.060	2.525	654	1.290	580	2.282	674	1.128	480
Ambatoasana-Afovoany	4.336	986	2.266	1.084	2.232	503	1.187	542	2.104	483	1.079	542
Tampomala	3.340	1.069	1.534	737	1.701	511	794	396	1.639	557	741	342
Antanifotsy	115.169	33.325	52.622	29.222	58.243	15.852	27.078	15.313	56.926	17.473	25.543	13.910
Antanifotsy	24.664	5.685	11.865	7.114	12.569	2.802	6.033	3.734	12.095	2.883	5.832	3.380
Ambatolahy	4.183	1.169	2.123	892	2.127	566	1.100	461	2.057	603	1.022	432
Ampitafika	11.767	3.372	5.373	3.022	5.849	1.633	2.680	1.536	5.917	1.738	2.693	1.486
Ambatomiady	6.952	2.594	3.081	1.277	3.525	1.222	1.606	698	3.426	1.373	1.476	578
Andranofito	3.795	1.497	1.485	813	1.877	714	748	415	1.918	783	737	398
Ambohiamandroso	10.241	2.579	4.433	3.229	5.217	1.256	2.248	1.713	5.025	1.322	2.186	1.516
Ankadivory	5.853	1.293	2.763	1.797	3.010	654	1.426	930	2.843	639	1.337	867
Ambatotsipihana	9.274	3.554	3.692	2.028	4.697	1.713	1.959	1.025	4.577	1.841	1.733	1.004
Ambohitompoina	12.083	3.509	5.794	2.780	6.091	1.608	3.005	1.478	5.991	1.900	2.790	1.301
Antsahavola	5.608	1.724	2.447	1.437	2.868	811	1.273	784	2.740	913	1.174	653
Sahanamalona-Ambony	2.316	505	1.148	664	1.195	254	602	339	1.122	252	545	325
Ambodiriana	5.366	1.293	2.583	1.490	2.679	599	1.304	776	2.687	694	1.279	714
Anivonina	2.640	672	1.275	693	1.309	305	641	363	1.331	367	634	330
Antamiana	2.800	1.278	1.184	339	1.420	573	645	203	1.380	705	539	136
Antsampsandrano	7.627	2.602	3.377	1.648	3.811	1.143	1.809	859	3.816	1.459	1.568	789
Andramasina	56.918	6.638	31.492	18.788	28.617	3.251	15.684	9.682	28.301	3.386	15.809	9.107
Andramasina	4.745	652	2.419	1.673	2.429	322	1.228	330	2.315	879	1.191	794
Sabotsy	6.705	1.088	3.636	1.981	3.378	536	1.823	1.018	3.328	553	1.813	962
Mandrosoa	3.110	342	1.727	1.041	1.567	181	861	525	1.543	161	866	516
Alatsinainy-Bakaro	9.881	1.288	5.540	3.053	4.995	635	2.767	1.593	4.886	653	2.773	1.460
Ambohimadiana	12.839	1.119	7.023	4.697	6.465	551	3.508	2.406	6.374	568	3.515	2.291



Division administrative	Ensemble deux sexes				Sexe Masculin				Sexe Féminin			
	Statut de scolarisation		Statut de scolarisation		Statut de scolarisation		Statut de scolarisation		Statut de scolarisation		Statut de scolarisation	
	Population de 6 à 29 ans	N'a jamais fréquenté l'école	A fréquenté l'école	Fréquente l'école	Population de 6 à 29 ans	N'a jamais fréquenté l'école	A fréquenté l'école	Fréquente l'école	Population de 6 à 29 ans	N'a jamais fréquenté l'école	A fréquenté l'école	Fréquente l'école
Alarobia-Vatosola	6.098	440	3.473	2.185	3.074	215	1.717	1.142	3.024	226	1.756	1.043
Fitsinjovana-Bakaro	6.233	1.119	3.570	1.544	3.107	530	1.793	784	3.126	590	1.777	759
Sabotsy-Manjakavahoaka	3.788	323	2.129	1.336	1.845	146	1.026	673	1.943	177	1.103	664
Anosibe-Trimoloharano	3.518	266	1.974	1.279	1.757	136	959	662	1.761	129	1.014	618
Faratsiho	69.346	11.843	34.507	22.996	35.002	5.860	17.228	11.913	34.344	5.983	17.279	11.083
Faratsiho	13.301	1.927	6.356	5.017	6.693	985	3.101	2.607	6.608	942	3.255	2.411
Antsampanimahazo	6.662	751	3.469	2.443	3.346	360	1.740	1.247	3.316	391	1.729	1.197
Vinanimony-Avaratra	3.760	607	1.960	1.193	1.878	318	992	569	1.882	290	969	624
Ramanandro	6.859	837	3.510	2.512	3.520	414	1.765	1.341	3.339	423	1.745	1.172
Andranomady	2.594	333	1.317	944	1.302	154	653	495	1.292	178	665	449
Vinanimony-Atsimo	13.638	3.005	6.533	4.101	6.955	1.517	3.295	2.144	6.683	1.488	3.238	1.957
Ambohiborona	9.373	1.877	4.720	2.776	4.690	913	2.363	1.414	4.682	963	2.357	1.362
Miandrivotra	11.092	2.257	5.596	3.239	5.575	1.090	2.797	1.688	5.517	1.167	2.799	1.551
Valabetokana	2.067	249	1.047	771	1.043	109	524	410	1.025	140	523	362
Antanarivo-Atsimondrano	119.553	6.828	59.589	53.136	58.983	3.389	28.597	26.998	60.569	3.439	30.992	26.138
Ampitatafika	14.928	760	7.436	6.732	7.318	353	3.547	3.418	7.610	407	3.889	3.314
Andranahoatra	11.443	419	5.339	5.685	5.596	218	2.483	2.895	5.847	201	2.856	2.790
Ambohidrapeto	4.742	188	2.305	2.249	2.342	80	1.107	1.155	2.400	108	1.198	1.094
Bemasoandro	10.263	609	5.046	4.608	5.016	294	2.403	2.319	5.247	315	2.643	2.289
Fiombonana	1.485	119	766	600	760	69	383	308	725	50	383	293
Itaosy	3.353	147	1.725	1.481	1.677	79	806	792	1.676	68	920	688
Ambavahadiokana	6.144	317	3.077	2.751	3.055	161	1.481	1.414	3.089	155	1.596	1.337
Tanjombato-Andafatsimo	9.964	639	4.882	4.442	4.944	342	2.335	2.268	5.020	297	2.548	2.175
Andoharanofotsy	7.615	359	3.336	3.920	3.630	168	1.469	1.993	3.984	191	1.866	1.927
Ankaraobato	6.458	340	3.230	2.889	3.104	184	1.475	1.445	3.355	156	1.755	1.443
Soalandy	2.180	127	1.125	928	1.085	66	565	454	1.096	61	560	475
Antanetikelly	3.314	359	1.665	1.290	1.624	162	813	649	1.691	198	851	642
Alatsinain'Ambazaha	1.374	91	745	538	673	50	354	269	700	40	391	269
Ampaneyfy	2.691	163	1.403	1.125	1.339	81	698	560	1.352	82	704	565
Ankadimanga	2.144	92	1.174	877	1.104	54	594	456	1.040	38	580	422
Fenoarivo	8.812	510	4.384	3.918	4.424	253	2.189	1.982	4.387	256	2.195	1.936
Soavina	2.205	103	1.171	932	1.072	52	560	461	1.132	51	611	471
Ambohijanaka	4.176	296	2.116	1.764	2.060	140	1.021	899	2.116	156	1.095	865
Ampahitrosy	2.031	183	1.117	732	1.017	93	543	380	1.015	89	574	351
Anjomakely	2.225	75	1.121	1.028	1.085	33	557	495	1.140	42	564	533

Tableau 2.1

Division administrative	Ensemble deux sexes						Sexe Masculin			Sexe Féminin		
	Population de 6 à 29 ans	Statut de scolarisation			Population de 6 à 29 ans	Statut de scolarisation			Population de 6 à 29 ans	Statut de scolarisation		
		N'a jamais fréquenté l'école	A fréquenté l'école	Fréquenté l'école		N'a jamais fréquenté l'école	A fréquenté l'école	Fréquenté l'école		N'a jamais fréquenté l'école	A fréquenté l'école	Fréquenté l'école
Androhibe	3.156	184	1.785	1.187	1.564	82	879	602	1.592	102	906	584
Tsararivoatra	4.492	349	2.368	1.775	2.269	168	1.197	904	2.223	181	1.171	871
Ambalavao	2.606	194	1.325	1.087	1.343	95	670	578	1.264	100	655	509
Talatañ'Ambatofahavalo	1.755	206	950	599	884	111	470	303	871	95	480	295
Antsirabe II	137.055	36.339	66.743	33.973	69.392	17.621	33.967	17.804	67.663	18.718	32.776	16.168
Ambano	14.475	3.464	7.143	3.868	7.301	1.615	3.655	2.032	7.174	1.849	3.489	1.836
Belazao	5.610	739	2.991	1.881	2.806	342	1.482	983	2.804	398	1.509	898
Alakamisy	5.775	1.779	2.850	1.147	2.938	853	1.490	595	2.837	925	1.360	552
Antanimandry	4.568	510	2.274	1.784	2.324	253	1.142	929	2.244	257	1.132	855
Vinaninkarena	4.167	709	2.111	1.348	2.157	363	1.094	700	2.010	346	1.017	648
Andranomanelatra	9.470	1.857	4.918	2.695	4.763	898	2.461	1.404	4.707	959	2.458	1.291
Ambohidrandriana	4.218	1.178	2.180	860	2.174	606	1.113	455	2.044	572	1.068	405
Ambohimiarivo	3.981	996	2.084	901	2.100	517	1.093	490	1.881	479	991	411
Ambohitsimanova	5.417	1.615	2.775	1.028	2.720	731	1.451	538	2.698	884	1.324	490
Mangarano	3.756	567	2.006	1.183	1.865	252	979	634	1.891	315	1.027	549
Manandona	4.676	1.022	2.337	1.317	2.346	529	1.129	688	2.329	492	1.208	629
Antsaontany	4.190	1.117	2.228	845	2.181	575	1.157	450	2.009	542	1.071	395
Alatsinainy-Ibity	3.349	1.072	1.454	824	1.653	507	716	430	1.696	565	738	394
Sahanivotry	3.125	593	1.765	768	1.618	320	892	406	1.507	273	872	362
Soanindrariny	9.149	2.549	4.297	2.303	4.638	1.269	2.191	1.178	4.510	1.279	2.107	1.124
Ambatomena	8.408	2.699	3.921	1.788	4.282	1.270	2.058	954	4.126	1.429	1.863	834
Ambobohary	26.208	7.975	12.306	5.927	13.329	3.965	6.294	3.071	12.879	4.011	6.012	2.857
Tsarahonenana-Sahanivotry	6.409	2.072	2.771	1.566	3.153	926	1.396	831	3.256	1.146	1.375	735
Antanambao	10.103	3.828	4.333	1.942	5.042	1.830	2.176	1.037	5.061	1.999	2.157	905
Fenoarivo-Afovoany	33.239	12.191	13.765	7.284	16.875	5.987	7.136	3.753	16.363	6.204	6.629	3.531
Fenoarivo-Afovoany	6.753	3.021	2.409	1.323	3.402	1.461	1.245	696	3.351	1.560	1.165	627
Firavahana	12.099	2.859	6.077	3.163	6.119	1.420	3.096	1.603	5.980	1.439	2.981	1.561
Kiranomena	8.293	3.729	3.000	1.565	4.225	1.811	1.576	838	4.068	1.918	1.424	726
Ambohitromby	6.094	2.582	2.278	1.233	3.129	1.294	1.219	616	2.964	1.288	1.059	617



**Tableau 2.2 :** Population résidente de 6 à 29 ans par sexe et âge selon le statut de scolarisation

Sexe et Age	Statut de scolarisation			
	Total	N'a jamais fréquenté l'école	A fréquenté l'école	Fréquente l'école
<b>Ensemble de deux sexes</b>				
Personnes de 6 à 29ans	1.882.839	280.921	908.878	693.040
6	88.247	46.555	2.018	39.674
7	91.727	30.912	2.794	58.021
8	93.041	23.656	3.721	65.664
9	93.993	18.708	5.383	69.903
10	95.152	15.924	7.952	71.276
11	94.136	13.082	11.762	69.293
12	96.136	12.835	18.659	64.642
13	96.856	11.561	28.347	56.947
14	91.572	10.239	37.884	43.450
15-19	417.486	42.513	268.644	106.330
20-24	347.460	30.110	282.252	35.097
25-29	277.034	24.827	239.463	12.744
<b>Masculin</b>				
Personnes de 6 à 29ans	941.323	137.521	449.030	354.772
6	44.468	23.651	970	19.847
7	46.652	15.847	1.442	29.363
8	47.166	12.096	1.949	33.120
9	47.552	9.503	2.697	35.352
10	48.029	8.120	3.981	35.928
11	47.366	6.599	5.709	35.058
12	48.830	6.507	9.105	33.218
13	48.735	5.808	13.396	29.531
14	46.101	5.137	17.829	23.134
15-19	207.380	20.258	132.217	54.905
20-24	171.778	13.702	139.700	18.375
25-29	137.267	10.292	120.035	6.940
<b>Féminin</b>				
Personnes de 6 à 29ans	941.516	143.400	459.849	338.268
6	43.779	22.903	1.049	19.827
7	45.075	15.065	1.352	28.658
8	45.875	11.560	1.772	32.543
9	46.441	9.205	2.686	34.551
10	47.123	7.804	3.971	35.348
11	46.770	6.483	6.053	34.234
12	47.306	6.328	9.554	31.423
13	48.121	5.753	14.951	27.416
14	45.472	5.101	20.055	20.315
15-19	210.107	22.255	136.427	51.425
20-24	175.682	16.408	142.552	16.723
25-29	139.767	14.535	119.428	5.804

Division administrative	Population de 10 ans ou plus		Alphabétisation et Sexe												
			Non alphabétisé			Alphabétisé en Malgache seulement			Alphabétisé en Malgache et autres langues			Alphabétisé en autre(s) langue(s)			
	Ensemble	Masculin	Féminin	Ensemble	Masculin	Féminin	Ensemble	Masculin	Féminin	Ensemble	Masculin	Féminin	Ensemble	Masculin	Féminin
Talatamaty	13.267	1.165	1.383	6.585	3.206	3.379	3.610	1.862	1.748	524	288	236	524	288	236
Antehiroka	12.881	1.142	1.435	6.738	3.351	3.387	3.328	1.774	1.555	238	126	112	238	126	112
Iarinarivo	4.486	397	408	1.613	838	774	1.849	952	897	221	126	95	221	126	95
Ivato	12.720	1.274	597	8.528	4.043	4.485	2.835	1.533	1.302	84	54	30	84	54	30
Ambohitrimanjaka	12.861	1.027	1.214	6.902	3.408	3.494	3.699	1.905	1.794	19	11	8	19	11	8
Mahity	15.414	3.359	3.407	6.621	3.306	3.314	1.799	941	858	230	133	97	230	133	97
Merimandroso	9.844	1.203	1.274	4.446	2.221	2.226	2.691	1.414	1.276	230	132	98	230	132	98
Ampangabe	4.610	1.034	1.047	2.261	1.182	1.079	259	141	118	9	6	3	9	6	3
Ampantotokana	7.438	1.416	1.456	4.085	2.099	1.987	466	236	229	15	13	2	15	13	2
Mananjara	1.596	1.323	661	2.06	110	96	67	30	36	-	-	-	-	-	-
Manjakavaradrano	1.631	912	451	694	354	340	24	18	6	-	-	-	-	-	-
Ambohimanjaka	2.096	739	375	1.164	600	564	189	99	90	4	3	1	4	3	1
Fiadanana	2.861	1.816	910	869	424	444	141	72	69	37	19	18	37	19	18
Mahabo	2.818	1.130	1.009	433	224	208	204	105	99	43	23	20	43	23	20
Mahereza	1.437	577	292	529	264	264	295	147	148	37	20	16	37	20	16
Antanetibe	3.618	2.560	1.205	659	347	313	396	209	187	3	2	1	3	2	1
Ambohiphaonana	2.196	427	198	1.392	726	667	374	184	190	3	-	3	3	-	3
Ambato	3.502	1.509	771	1.809	888	921	175	100	75	9	5	4	9	5	4
Anjanadoria	2.785	907	438	1.723	865	858	154	101	53	1	1	-	1	1	-
Avaratsena	2.277	781	399	1.478	759	719	18	14	4	-	-	-	-	-	-
Ankazobe	58.432	30.725	15.377	21.740	11.179	10.562	5.894	3.125	2.769	72	36	36	72	36	36
Ankazobe	6.990	2.367	1.208	3.220	1.651	1.570	1.399	730	669	4	2	2	4	2	2
Talata-Angavo	4.398	1.735	863	1.510	805	705	1.144	569	575	9	5	4	9	5	4
Ambohitromby	3.590	1.395	718	1.844	920	925	335	173	162	16	9	7	16	9	7
Antotohazo	6.564	3.094	1.507	2.907	1.473	1.434	563	326	236	-	-	-	-	-	-
Fihaonana	7.721	2.176	1.121	4.437	2.206	2.231	1.105	585	519	3	1	2	3	1	2
Mahavelona	5.800	3.698	1.831	1.551	801	750	518	260	258	33	15	17	33	15	17
Fiadanana	5.343	4.458	2.252	783	435	348	101	75	27	1	1	-	1	1	-
Tsaramasoandro	3.803	2.548	1.270	1.176	649	526	78	50	28	2	1	1	2	1	1
Ambolotarakely	1.926	1.284	639	589	310	279	54	31	23	-	-	-	-	-	-
Antakavana	1.856	1.744	870	1.09	65	44	3	3	-	-	-	-	-	-	-
Kiangara	4.256	2.744	1.389	1.213	652	561	300	180	121	-	-	-	-	-	-
Miantso	6.184	3.482	1.721	2.403	1.214	1.189	296	144	152	3	1	2	3	1	2
Arivonimamo	137.953	62.496	30.615	55.233	28.022	27.210	19.478	9.953	9.525	747	423	324	747	423	324
Arivonimamo I	10.610	1.638	738	3.979	1.910	2.069	4.785	2.383	2.402	209	127	82	209	127	82
Arivonimamo II	5.902	2.364	1.162	2.195	1.155	1.040	1.318	691	627	26	10	15	26	10	15
Ambohitrambo	6.305	1.416	691	3.395	1.672	1.723	1.407	719	688	87	47	40	87	47	40
Ampahimanga	7.366	3.174	1.603	3.458	1.714	1.744	727	361	367	7	4	3	7	4	3
Ambaonana	9.851	6.657	3.235	3.065	1.524	1.541	129	65	65	-	-	-	-	-	-
Morafenon	5.324	1.504	744	3.176	1.583	1.593	630	334	296	14	8	6	14	8	6



Tableau 2.3

Division administrative	Population de 10 ans ou plus		Alphabétisation et Sexe									
	Non alphabétisé		Alphabétisé en Malgache seulement			Alphabétisé en Malgache et autres langues			Alphabétisé en autre(s) langue(s)			
	Ensemble	Masculin	Féminin	Ensemble	Masculin	Féminin	Ensemble	Masculin	Féminin	Ensemble	Masculin	Féminin
Incritristatistika	19.618	2.369	2.658	9.821	5.055	4.767	4.642	2.408	2.233	129	68	61
Morarano	4.298	1.155	1.139	1.635	800	834	365	181	184	4	4	-
Ambatonirahavavy	7.043	2.241	2.224	2.175	1.096	1.079	378	207	171	26	17	8
Ambatomanga-Mahatsimjo	5.915	3.428	1.706	2.201	1.119	1.082	282	150	132	5	5	-
Manalalondo	17.495	4.553	4.693	6.126	3.174	2.952	1.971	997	974	153	88	65
Ambohimandy	10.917	2.851	2.957	4.030	2.072	1.958	1.040	534	507	39	18	20
Ambosary-Antambolo	2.664	293	313	1.371	705	666	682	326	356	5	4	1
Ambohimasina	2.964	917	447	1.779	939	840	254	122	132	14	3	11
Ambohipandriano	10.999	3.649	3.753	3.337	1.729	1.608	256	156	100	5	2	3
Miantsoarivo	10.682	3.178	3.374	3.493	1.778	1.715	612	320	293	25	17	8
Manjakandriana	111.275	20.891	10.837	36.757	18.468	18.289	52.859	26.476	26.383	768	400	368
Manjakandriana	14.968	1.696	744	3.362	1.637	1.725	9.850	5.074	4.776	60	32	29
Sambaina	4.373	935	442	796	385	410	2.642	1.294	1.348	-	-	-
Ambobobary	3.109	896	466	1.354	664	689	855	429	427	4	1	3
Ambatomanga	3.114	933	455	1.354	430	466	855	429	427	4	1	3
Alarobia	8.944	1.205	571	2.028	1.058	970	5.701	2.880	2.822	10	5	5
Mantaso	5.986	970	520	1.476	750	726	3.373	1.716	1.657	166	90	77
Ranovao	2.071	331	168	1.072	533	539	666	336	330	2	1	1
Miadanandriana	5.565	2.159	1.042	2.049	1.022	1.027	1.332	633	700	25	15	9
Nandirizana (Carion)	3.131	275	111	535	274	261	2.317	1.199	1.118	3	1	2
Anjepy	3.967	621	319	1.741	874	867	1.568	750	818	37	19	18
Alarobia-Ambanitsena	3.420	461	230	1.328	648	679	1.613	783	830	19	8	11
Ambohitrindriamanitra	5.311	780	343	622	318	304	3.906	1.978	1.928	3	1	2
Ambatomena	5.199	775	403	831	453	378	3.586	1.696	1.890	8	5	3
Ambohitscheno	4.756	607	302	3.023	1.548	1.475	1.126	502	624	-	-	-
Ambohitrony	1.322	184	85	616	299	317	517	265	252	5	3	2
Merimanjaka	4.483	874	354	2.681	1.336	1.344	916	449	468	11	6	5
Anjoma-Firaisana-Betoho	1.939	188	94	346	196	150	1.405	698	707	-	-	-
Ankazondandy	11.756	1.835	915	3.278	1.676	1.603	6.410	3.261	3.150	232	114	118
Ambohitrolomahitsy	9.261	2.358	1.146	5.349	2.670	2.679	1.525	746	778	29	17	12
Sadabe	8.601	2.808	1.356	3.321	1.669	1.652	2.330	1.159	1.171	142	77	65
Anjozorobe	76.381	26.562	13.380	37.121	19.100	18.021	12.424	6.524	5.900	274	160	114
Anjozorobe	8.818	2.438	1.204	3.884	1.971	1.913	2.466	1.253	1.213	30	18	12
Foranarina-Ambohimamory	1.494	79	34	134	76	59	1.281	648	634	-	-	-
Ambonindrina	2.122	345	160	1.269	656	613	508	258	250	-	-	-
Mangamila	6.570	1.466	728	4.473	2.246	2.227	619	353	266	12	9	3
Ambongamarina	2.649	1.015	527	1.515	776	739	119	74	44	1	1	-
Tarasotra	2.707	581	262	1.320	710	609	807	428	380	-	-	-
Ambohimarinana	3.141	378	183	2.580	1.356	1.224	182	107	76	1	1	-
Betatao	4.346	1.072	506	2.023	1.033	970	1.232	634	597	20	13	6

Division administrative	Population de 10 ans ou plus		Alphabétisation et Sexe												
	Non alphabétisé		Alphabétisé en Malgache seulement				Alphabétisé en Malgache et autres langues				Alphabétisé en autre(s) langue(s)				
	Ensemble	Masculin	Féminin	Ensemble	Masculin	Féminin	Ensemble	Masculin	Féminin	Ensemble	Masculin	Féminin	Ensemble	Masculin	Féminin
Alakamisy	1.536	144	171	977	523	454	243	123	121	1	-	1	-	-	1
Analaoa	3.151	250	265	1.778	889	890	845	439	406	13	5	8	5	8	8
Antanetibe	7.743	1.336	1.417	4.068	2.034	2.035	897	478	419	26	16	10	16	10	10
Ambatomanoïna	7.569	1.598	1.558	3.291	1.644	1.647	1.116	567	550	5	3	2	3	2	2
Amparatanjona-Ambony	2.767	510	260	1.966	1.064	902	257	141	116	35	22	13	22	13	13
Ambosary	2.862	1.283	611	1.118	594	524	386	210	176	75	41	35	41	35	35
Androvakely	3.068	1.165	1.181	671	369	303	42	22	20	9	5	4	9	5	4
Ambobihary	7.424	2.355	2.365	2.016	1.077	940	676	362	314	12	7	5	12	7	5
Ambohimiray	2.051	905	438	1.007	487	520	136	73	63	3	1	2	3	1	2
Marotsipoy	2.094	917	474	1.044	551	493	131	72	59	2	2	-	2	2	-
Beronono	4.267	1.770	902	1.987	1.027	960	481	283	198	28	16	12	16	12	12
Antsirabe I	91.770	20.668	11.481	35.145	17.189	17.955	32.013	16.368	15.645	3.945	2.203	1.742	3.945	2.203	1.742
Antsenakely Andraikiba	19.249	3.554	2.013	8.258	4.019	4.239	5.994	3.055	2.940	1.443	777	667	1.443	777	667
Ampatana Mandraikemihy	7.746	1.932	1.081	3.789	1.898	1.891	1.795	940	855	230	130	100	230	130	100
Soamalaza-Mahatsinjio	13.318	2.246	1.272	4.851	2.345	2.506	6.089	3.134	2.955	132	67	66	132	67	66
Antsirabe Afovoany Atsinanana	18.175	2.877	1.631	7.287	3.576	3.711	6.898	3.498	3.401	1.113	641	471	1.113	641	471
Mianodidina Ny Gara Ambelobe	11.192	1.600	938	4.687	2.267	2.420	4.831	2.424	2.406	74	41	33	74	41	33
Mahazoarivo Avarabohitra	22.090	8.459	3.912	6.273	3.085	3.189	6.406	3.317	3.089	952	547	406	952	547	406
Betafo	158.023	79.314	42.000	56.454	30.329	26.125	21.592	12.068	9.524	663	419	244	663	419	244
Betafo	13.581	2.614	1.540	2.626	1.263	1.362	8.240	4.280	3.960	101	67	35	101	67	35
Andranomafana	2.330	1.057	557	902	466	437	349	198	150	22	11	11	22	11	11
Ambobijato	7.354	2.314	1.278	3.957	2.017	1.940	1.049	609	440	34	19	14	34	19	14
Alakamisy-Anativotato	4.721	1.330	704	2.302	1.145	1.157	1.072	598	474	17	9	7	17	9	7
Antsoso	3.616	1.818	988	1.523	828	695	251	145	106	24	19	5	24	19	5
Tritriva	4.948	2.166	1.132	2.699	1.417	1.283	82	59	23	1	1	-	1	1	-
Soavina	6.479	2.915	1.543	2.783	1.510	1.273	780	444	336	1	1	-	1	1	-
Manohisoa	4.927	4.522	2.294	377	205	171	18	12	6	11	7	4	11	7	4
Tsarazafy-Herimiray	8.394	2.443	1.480	3.486	1.845	1.642	2.423	1.336	1.087	41	26	15	41	26	15
Antohobe	4.827	2.271	1.039	2.115	1.161	954	425	270	155	15	10	5	15	10	5
Mahaiza	10.702	5.634	3.077	4.437	2.358	2.079	619	384	235	12	9	3	12	9	3
Alakamisy-Marososona	3.135	2.306	1.190	751	410	342	72	50	22	6	4	1	6	4	1
Ambohimanambola	9.861	6.202	3.283	3.118	1.786	1.332	526	317	209	15	10	5	15	10	5
Ambohimasina	6.973	4.660	2.419	2.028	1.102	926	271	152	119	14	12	2	14	12	2
Inanantonana	5.734	3.161	1.444	1.790	1.000	790	756	447	309	27	16	11	27	16	11
Ankazomiriotra	7.949	4.773	2.440	2.389	1.270	1.120	717	431	286	70	43	28	70	43	28
Vinany	5.993	3.318	1.601	2.034	1.154	881	608	335	273	33	25	8	33	25	8
Fidirana	9.486	6.138	2.979	3.158	1.450	1.107	766	439	327	26	11	15	26	11	15
Mandoro	11.511	4.988	2.433	5.256	2.780	2.476	1.158	659	500	109	60	49	109	60	49
Alarobia-Bemaha	4.810	2.540	1.150	2.119	1.143	976	136	85	52	15	9	6	15	9	6
Vasiana	4.131	2.577	1.243	1.360	767	593	185	126	60	9	7	2	9	7	2



Division administrative	Population de 10 ans ou plus		Alphabétisation et Sexe												
			Non alphabétisé					Alphabétisé en Malgache seulement					Alphabétisé en Malgache et autres langues		
	Ensemble	Masculin	Féminin	Ensemble	Masculin	Féminin	Ensemble	Masculin	Féminin	Ensemble	Masculin	Féminin	Ensemble	Masculin	Féminin
Tsararantia	4.027	1.501	696	805	1.253	1.057	198	120	78	18	12	6			
Ambatotsipihina	5.029	3.576	1.794	1.783	1.080	463	347	220	128	25	19	6			
Betsohana	3.528	1.710	815	895	880	710	216	146	70	12	7	5			
Andrembesoa	3.978	2.780	1.291	1.489	865	361	329	206	122	4	4	-			
<b>Andromahoraka</b>	<b>111.917</b>	<b>45.785</b>	<b>20.715</b>	<b>25.070</b>	<b>27.590</b>	<b>23.621</b>	<b>14.478</b>	<b>7.686</b>	<b>6.791</b>	<b>444</b>	<b>246</b>	<b>199</b>			
Ambatolampy	13.524	2.148	924	1.224	2.936	2.799	5.578	2.865	2.713	63	37	26			
Morarano	4.541	2.011	969	1.042	1.839	890	630	333	297	62	26	35			
Ambohithaonana	7.569	1.999	825	1.175	4.626	2.102	910	481	429	35	23	11			
Manjakatampo-Firaisana	3.511	634	277	357	1.332	1.213	331	184	147	1	-	1			
Ambatondrakalavao	7.911	3.811	1.722	2.090	1.658	1.328	1.110	611	499	4	2	2			
Andriambilany	3.068	609	268	340	1.038	942	469	265	203	10	7	3			
Belambo-Firaisana	7.958	3.014	1.387	1.628	4.009	1.858	842	451	391	93	49	43			
Andravola-Vohipeno-Ambolotara	1.931	778	316	462	900	390	250	129	122	3	1	2			
Tsiafajavona-Ankaratra	8.178	5.555	2.634	2.922	1.257	1.039	318	203	115	8	4	4			
Ambohidifary-Fenomana	5.188	3.014	1.406	1.608	1.077	858	239	133	106	1	1	-			
Sabotsy-Namatoana	4.452	1.941	882	1.059	2.334	1.104	177	87	90	-	-	-			
Antanimasaka-Tsaramiafara	2.720	713	273	440	1.028	874	102	57	45	3	2	1			
Beheny-Afovoany	8.384	2.999	1.413	1.587	1.905	1.874	1.520	798	721	86	54	32			
Antsampsandrano	7.652	4.291	1.977	2.314	2.934	1.308	391	204	187	36	18	18			
Alarobia-Antanamalaza	6.938	3.672	1.631	2.041	1.509	1.163	559	294	265	36	17	20			
Tsinjoarivo	10.611	5.274	2.349	2.925	4.944	2.143	393	231	162	-	-	-			
Andranovelona	7.782	3.323	1.465	1.858	2.059	1.736	660	361	299	4	4	-			
<b>Tsironomandidy</b>	<b>114.368</b>	<b>60.061</b>	<b>30.196</b>	<b>29.866</b>	<b>38.812</b>	<b>17.857</b>	<b>14.708</b>	<b>8.245</b>	<b>6.463</b>	<b>787</b>	<b>502</b>	<b>285</b>			
Tsironomandidy-Remivohitra	12.784	3.892	1.805	2.087	5.036	2.505	3.636	1.901	1.735	219	133	86			
Tsironomandidy-Fihuaonana	12.990	7.892	4.050	3.843	3.528	1.650	1.564	899	665	5	5	-			
Ambatolampy	5.584	3.257	1.608	1.649	1.648	696	655	360	295	25	15	9			
Bevato	5.066	3.021	1.512	1.509	1.662	897	370	208	162	12	8	4			
Ankadinondry-Sakay	11.992	5.561	2.784	2.777	5.027	2.313	1.299	740	559	106	67	38			
Ankerana-Avaratra	3.308	1.159	572	586	861	385	1.273	669	604	15	6	9			
Miandrarivo	4.680	2.770	1.395	1.375	1.630	741	248	145	104	32	23	8			
Tsinjoarivo	5.620	2.822	1.423	1.399	2.423	1.093	364	227	137	12	9	2			
Soanierana	2.997	2.487	1.280	1.207	392	173	103	68	35	14	9	5			
Androtra	3.469	812	365	447	1.530	692	1.117	659	458	10	6	4			
Bemahatazana-Soanafindra	5.231	2.688	1.397	1.291	2.122	930	396	235	162	24	13	11			
Belobaka	8.106	4.780	2.408	2.373	2.516	1.144	781	465	316	28	21	7			
Ambalanirana	6.794	3.901	1.954	1.947	2.070	947	744	431	313	80	46	34			
Mahasolo	12.286	5.710	2.948	2.762	4.994	2.352	1.518	854	664	64	45	19			
Bemahatazana	5.701	4.270	2.138	2.133	1.077	474	286	176	110	68	47	20			
Fierenana	6.565	4.120	2.093	2.027	2.062	896	310	179	131	73	46	27			
Marorahona	1.195	919	463	456	232	101	43	28	15	1	1	-			

Tableau 2.3

Division administrative	Population de 10 ans ou plus		Alphabétisation et Sexe									
	Ensemble	Non alphabétisé		Alphabétisé en Malgache seulement			Alphabétisé en Malgache et autres langues			Alphabétisé en autre(s) langue(s)		
		Masculin	Féminin	Ensemble	Masculin	Féminin	Ensemble	Masculin	Féminin	Ensemble	Masculin	Féminin
Antaniana	3.230	911	1.095	667	433	118	72	46	5	4	1	
Antsampsandrano	9.116	2.252	2.769	2.052	1.545	494	319	175	4	4	-	
Andramasina	73.362	31.297	16.547	17.537	16.295	7.682	4.077	3.605	551	298	253	
Andramasina	6.300	1.868	1.013	1.734	1.585	1.028	544	484	85	46	39	
Sabotsy	8.566	5.165	2.675	1.267	1.144	948	480	468	42	25	17	
Mandrosoa	4.033	1.743	882	1.114	1.062	115	64	51	-	-	-	
Alatsinany-Bakaro	12.666	5.810	3.047	2.905	2.652	1.016	531	485	283	144	140	
Ambohimitadana	16.462	4.995	2.724	4.840	4.504	2.050	1.122	928	74	41	34	
Alarobia-Vatosola	7.878	2.170	1.181	4.894	2.365	807	415	392	8	4	4	
Fitsinjovana-Bakaro	7.649	4.358	2.326	1.520	1.338	433	232	202	-	-	-	
Sabotsy-Manjakavahoaka	5.117	3.023	1.450	926	950	184	109	75	34	20	14	
Anosibe-Trimoloharano	4.690	2.166	1.127	1.398	696	1.102	580	521	24	18	6	
Faratsiho	84.177	36.231	19.059	21.394	19.388	7.082	3.913	3.169	82	54	28	
Faratsiho	16.537	7.937	4.038	3.587	3.439	1.556	854	702	18	13	5	
Antsampanimahazo	8.326	4.335	2.288	1.755	1.564	665	350	316	6	3	3	
Vinanimony-Avaratra	4.531	943	555	1.575	1.431	578	314	264	5	4	1	
Ramaninandro	8.308	3.687	1.906	2.063	1.857	689	411	278	12	8	4	
Andranomiady	3.081	474	277	1.002	959	641	355	286	5	2	3	
Vinanimony-Aisimo	16.367	8.626	4.103	3.560	3.103	1.053	602	451	25	15	10	
Ambohiborona	11.352	3.516	1.923	3.743	3.391	696	356	340	6	6	-	
Miandravo	13.141	5.739	3.036	3.395	3.016	987	551	437	4	2	2	
Valabetokana	2.534	973	514	715	628	216	121	95	1	1	-	
Antananarivo-Atsimondrano	167.431	43.824	23.134	38.260	40.293	40.895	21.054	19.840	4.161	2.299	1.861	
Ampitafatika	21.381	4.826	2.196	4.711	4.907	6.498	3.308	3.190	440	254	186	
Andranahoatra	16.434	1.788	953	3.813	4.251	6.265	3.152	3.113	317	184	133	
Ambohidrapeto	6.613	1.048	602	1.526	1.602	2.181	1.116	1.066	256	141	115	
Bemasoandro	14.060	2.667	1.442	3.183	3.512	4.340	2.244	2.096	358	199	159	
Fiombonana	2.052	322	148	681	665	383	207	176	1	1	-	
Itaosy	4.931	518	245	1.426	1.543	1.432	761	672	12	4	8	
Ambavahaditrokana	8.656	2.609	1.280	2.107	2.188	1.674	862	813	78	42	37	
Tanjombato-Andalafatsimo	14.003	2.666	1.407	4.039	4.189	2.701	1.412	1.289	408	221	187	
Andoharanofotsy	10.791	2.489	1.175	2.472	2.604	2.782	1.422	1.360	445	246	199	
Ankaraobato	8.780	3.261	1.533	1.676	1.858	1.478	763	715	507	255	252	
Soalandy	3.097	1.292	614	533	513	746	373	373	13	5	8	
Antanetikely	4.431	2.756	1.357	584	587	483	243	240	20	11	9	
Alatsinain'Ambaraha	1.913	332	147	619	631	326	170	155	6	3	3	
Ampanefy	3.716	1.108	530	952	980	626	333	294	50	26	24	
Ankadimanga	3.025	241	99	524	528	1.731	913	818	1	1	-	
Fenoarivo	12.605	5.170	2.486	2.099	2.191	2.346	1.205	1.141	799	437	362	



Division administrative	Population de 10 ans ou plus		Alphabétisation et Sexe													
			Non alphabétisé				Alphabétisé en Malgache seulement				Alphabétisé en Malgache et autres langues				Alphabétisé en outre(s) langue(s)	
			Ensemble	Masculin	Féminin	Ensemble	Masculin	Féminin	Ensemble	Masculin	Féminin	Ensemble	Masculin	Féminin	Masculin	Féminin
Soavina	2.969	1.023	473	550	691	734	490	247	242	31	17	15				
Ambohitjanaka	5.909	879	381	498	3.449	1.671	1.779	1.550	822	728	19	11				
Ampahitrosy	2.769	1.119	548	571	1.374	669	705	274	153	121	2					
Anjomakely	3.175	662	290	372	1.785	861	924	641	332	309	88	56	32			
Androhibe	4.333	1.520	732	789	2.358	1.161	1.197	445	213	232	10	6	4			
Tsararivotra	5.954	2.888	1.413	1.474	1.886	955	931	920	479	442	260	151	109			
Ambalavao	3.536	1.627	788	839	1.425	721	704	461	267	194	23	15	7			
Talalan'Ambatofahavalo	2.302	1.015	491	523	1.160	589	572	122	59	62	6	4	2			
Antsirabe II	174.621	87.302	40.830	46.473	66.912	35.555	31.357	19.679	10.866	8.813	729	441	289			
Ambano	18.465	9.434	4.540	4.895	7.373	3.893	3.480	1.608	867	741	50	35	15			
Belazao	7.679	1.260	469	792	3.676	1.832	1.843	2.723	1.474	1.249	20	12	8			
Alakamisy	7.444	3.754	1.700	2.054	3.221	1.742	1.479	469	287	181	-	-	-			
Antaninandy	6.260	1.269	536	733	3.547	1.765	1.782	1.441	834	607	3	2	1			
Vinankarena	5.441	2.209	1.042	1.167	2.838	1.493	1.345	363	214	149	32	24	8			
Andranomanelatra	12.534	6.949	3.297	3.653	4.584	2.397	2.187	897	513	384	104	56	47			
Ambohidrandriana	5.546	3.443	1.669	1.774	1.896	1.008	888	195	105	90	12	8	4			
Ambohimiarivo	5.290	2.752	1.301	1.452	2.041	1.108	933	458	261	197	39	26	13			
Ambohitimanova	7.157	4.660	2.205	2.455	1.877	1.033	844	571	346	225	49	32	17			
Mangarano	4.889	1.582	702	880	2.724	1.409	1.315	573	324	249	10	7	3			
Manandona	6.135	1.787	865	922	1.153	546	607	3.182	1.607	1.575	13	9	4			
Antsaontany	5.255	2.936	1.462	1.474	2.006	1.056	950	278	153	125	36	22	13			
Alatsimainy-Ibity	4.244	3.080	1.513	1.566	875	458	417	237	138	99	53	25	28			
Sahamivotry	3.964	1.211	589	623	1.679	849	829	1.060	569	491	14	7	7			
Soanindraniny	11.500	5.913	2.759	3.154	4.362	2.332	2.031	1.198	692	506	27	20	7			
Ambatomena	10.538	6.129	2.841	3.288	3.512	1.964	1.548	889	514	375	8	7	1			
Ambohobary	32.562	17.926	8.332	9.594	12.283	6.684	5.598	2.152	1.165	986	202	106	97			
Tsarahanenana-Sahamivotry	7.778	3.948	1.722	2.226	2.947	1.618	1.330	877	509	369	5	3	2			
Antanambao	11.939	7.059	3.287	3.773	4.320	2.368	1.952	509	294	214	52	38	13			
Fenoarivo-Afovoany	42.673	25.638	12.626	13.012	11.577	6.380	5.197	5.202	2.922	2.279	257	158	99			
Fenoarivo-Afovoany	8.692	5.651	2.771	2.880	2.299	1.251	1.048	698	394	304	44	23	21			
Firavahana	15.342	9.487	4.743	4.743	4.837	2.574	2.263	872	464	407	147	90	57			
Kiranomena	10.680	5.720	2.746	2.974	2.251	1.298	953	2.654	1.492	1.163	54	36	19			
Ambohitromby	7.960	4.781	2.366	2.415	2.190	1.258	932	978	572	406	11	9	2			

**Tableau 2.4 : Population résidente de 10 ans et plus par sexe et âge selon l'alphabétisation**

Sexe et Age	Ensemble	Alphabétisation			
		Non Alphabétisé	Alphabétisé en Malgache seulement	Alphabétisé en Malgache et autre(s) langue(s)	Alphabétisé en autre(s) langue(s)
<b>Deux sexes</b>					
Tot. 10 ans +	2.512.265	858.170	979.286	643.900	30.910
10	95.152	49.855	36.862	8.363	72
11	94.136	43.046	39.953	11.042	95
12	96.136	39.962	41.854	14.162	157
13	96.856	36.548	42.515	17.561	232
14	91.572	31.798	39.858	19.573	344
15-19	417.486	131.761	173.731	108.600	3.395
20-24	347.460	93.369	140.903	107.540	5.647
25-29	277.034	71.160	103.342	96.701	5.831
30-34	242.193	69.979	92.379	74.830	5.005
35-39	199.646	60.324	77.319	58.222	3.782
40-44	154.788	48.836	58.517	44.954	2.480
45-49	91.798	33.040	32.305	25.088	1.365
50-54	79.122	32.950	27.489	17.793	890
55-59	69.239	31.841	23.025	13.769	604
60-64	57.985	29.527	18.151	9.916	391
65 et plus	101.663	54.174	31.083	15.786	620
<b>Masculin</b>					
Tot. 10 ans +	1.253.121	408.163	495.256	332.329	17.374
10	48.029	25.933	18.113	3.952	30
11	47.366	22.309	19.729	5.276	52
12	48.830	20.867	21.165	6.740	58
13	48.735	18.812	21.472	8.341	110
14	46.101	16.454	20.077	9.419	150
15-19	207.380	66.743	86.709	52.371	1.556
20-24	171.778	46.251	70.303	52.417	2.806
25-29	137.267	33.358	51.722	49.034	3.153
30-34	121.681	32.320	46.679	39.775	2.908
35-39	100.824	27.694	39.470	31.303	2.356
40-44	78.434	21.857	30.182	24.858	1.537
45-49	46.201	14.132	16.698	14.433	938
50-54	39.422	13.670	14.563	10.586	604
55-59	33.145	12.503	12.088	8.141	414
60-64	28.040	12.209	9.674	5.898	259
65 et plus	49.890	23.050	16.614	9.784	442
<b>Féminin</b>					
Tot. 10 ans +	1.259.144	450.007	484.030	311.570	13.536
10	47.123	23.922	18.749	4.411	42
11	46.770	20.737	20.224	5.766	43
12	47.306	19.095	20.690	7.422	99
13	48.121	17.736	21.044	9.219	122
14	45.472	15.344	19.781	10.153	193
15-19	210.107	65.017	87.022	56.229	1.839
20-24	175.682	47.118	70.600	55.123	2.841
25-29	139.767	37.802	51.619	47.667	2.678
30-34	120.512	37.659	45.700	35.055	2.098
35-39	98.822	32.629	37.849	26.919	1.425
40-44	76.354	26.979	28.335	20.097	943
45-49	45.596	18.908	15.608	10.655	427
50-54	39.700	19.280	12.926	7.207	287
55-59	36.095	19.339	10.937	5.628	190
60-64	29.945	17.318	8.478	4.018	131
65 et plus	51.774	31.124	14.469	6.002	179



Tableau 2.5 : Population résidente de 6 ans et plus par Firaiana selon le niveau d'instruction et le sexe

Division administrative	Population de 6 ans ou plus		Niveau d'instruction et sexe											
			Sans instruction			Primaire			Secondaire			Supérieur		
			Ensemble	Masculin	Féminin	Ensemble	Masculin	Féminin	Ensemble	Masculin	Féminin	Ensemble	Masculin	Féminin
ANTANANARIVO	2.879.272	200.062	250.451	1.697.249	865.097	832.152	648.447	326.330	322.117	83.064	47.470	35.593		
Antananarivo-Renivohitra	602.047	11.481	15.635	239.856	112.633	127.222	273.549	133.233	140.317	61.526	34.211	27.315		
Antananarivo I	143.058	7.220	4.315	54.546	25.302	29.244	63.280	30.528	32.752	18.012	10.059	7.954		
Antananarivo II	77.183	2.872	1.631	27.414	12.670	14.744	34.308	16.600	17.708	12.588	6.917	5.671		
Antananarivo III	96.008	3.241	1.888	32.273	14.580	17.693	48.739	23.624	25.115	11.755	6.409	5.346		
Antananarivo IV	96.936	5.584	3.253	45.241	21.490	23.751	40.396	19.885	20.511	5.714	3.199	2.515		
Antananarivo V	129.398	4.854	2.678	51.965	24.678	27.287	61.652	30.131	31.521	10.928	6.163	4.764		
Antananarivo VI	59.465	3.345	1.871	28.417	13.913	14.504	25.174	12.465	12.709	2.528	1.464	1.064		
Antananarivo-Avaradrano	133.913	8.348	4.618	79.742	39.332	40.410	42.781	21.510	21.271	3.042	1.798	1.244		
Alasora	13.831	878	509	8.142	3.903	4.239	4.555	2.277	2.278	256	148	108		
Ankadikely-Ifaty	22.569	954	512	10.971	5.326	5.645	9.709	4.858	4.851	936	539	397		
Ambohimambola	6.064	397	222	3.791	1.812	1.979	1.763	912	851	114	71	43		
Antsinanantsena-Sabotsy	9.115	316	190	4.226	2.077	2.149	4.165	2.066	2.099	408	232	177		
Ambohimangakely	17.164	1.007	598	9.013	4.346	4.667	6.601	3.338	3.263	544	323	221		
Anosy-Avaratra	3.621	121	64	1.968	940	1.029	1.414	692	723	118	75	44		
Namehana	4.938	288	131	2.821	1.435	1.386	1.679	824	855	151	87	64		
Atsimombohitra-Firaiana	2.540	175	99	1.615	823	793	719	376	343	31	17	13		
Ambohitrimandriana	1.955	121	54	1.384	710	674	429	217	212	21	16	5		
Andranovelona	3.211	148	73	1.869	894	975	1.138	590	548	56	30	26		
Manandriana	2.209	96	48	1.454	711	743	627	326	302	32	23	9		
Ambohimalaza-Miray	5.379	427	181	3.119	1.540	1.579	1.736	873	863	96	59	37		
Ambohidrabiby	2.758	130	54	1.913	951	962	675	336	339	39	21	19		
Fiaterana	1.176	51	24	876	433	442	241	110	130	8	5	3		
Manankasina	2.623	106	46	1.864	912	952	602	313	289	51	28	23		
Ambohimanga-Rova	3.107	160	75	2.058	1.043	1.016	849	431	418	39	27	12		
Anosiario	2.368	251	120	1.761	859	902	351	191	160	5	4	1		
Vilihazo	1.780	110	63	1.209	606	603	453	226	227	8	5	3		
Talata-Volonondry	8.949	602	261	6.399	3.275	3.124	1.895	918	977	54	37	17		
Anjeva-Ciara	4.594	266	126	2.906	1.485	1.421	1.385	711	675	37	26	11		
Masindray	5.518	551	252	3.981	2.036	1.945	962	507	455	24	15	9		
Ankadinandriana	8.445	1.194	624	6.403	3.218	3.185	833	419	414	14	11	3		
Ambohidratrimo	151.265	11.259	6.118	93.500	47.028	46.472	42.981	21.635	21.346	3.524	2.117	1.407		
Ambohidratrimo	5.295	235	109	2.497	1.193	1.304	2.324	1.152	1.172	239	134	104		
Anosiata	10.199	723	312	6.523	3.253	3.270	2.787	1.420	1.367	167	108	59		

Division administrative	Population de 6 ans ou plus		Niveau d'instruction et sexe											
			Sans instruction			Primaire			Secondaire			Supérieur		
	Ensemble	Masculin	Féminin	Ensemble	Masculin	Féminin	Ensemble	Masculin	Féminin	Ensemble	Masculin	Féminin	Ensemble	Masculin
Talatamaty	14.784	346	412	6.409	3.110	3.300	6.753	3.345	3.409	863	512	351		
Antehiroka	14.462	672	383	7.079	3.406	3.673	6.050	3.079	2.972	661	396	265		
Jarinarivo	5.115	168	179	3.680	1.937	1.743	1.058	523	535	30	17	13		
Ivato	14.331	753	347	5.848	2.753	3.115	6.887	3.423	3.464	843	489	355		
Ambohitrimanjaka	14.510	890	533	8.529	4.227	4.303	4.775	2.382	2.393	316	200	116		
Mahitsy	17.424	1.401	621	11.699	5.936	5.764	4.156	2.108	2.047	168	105	63		
Merimandroso	11.094	931	440	7.407	3.730	3.678	2.658	1.385	1.273	98	65	33		
Ampangabe	5.235	516	202	3.863	2.046	1.816	837	423	414	19	13	6		
Anpanotokana	8.413	816	446	6.522	3.312	3.211	1.050	551	499	24	13	11		
Mananjara	1.813	182	95	1.336	680	657	294	146	147	2	1	1		
Manjakavaradrano	1.818	231	100	1.445	738	706	139	75	64	4	3	1		
Ambohitrimanjaka	2.348	166	90	1.937	1.011	926	242	116	126	3	2	1		
Fiadanana	3.212	356	184	2.321	1.172	1.149	503	236	267	32	22	10		
Mahabo	3.182	151	74	2.527	1.356	1.171	493	252	241	11	4	6		
Mahereza	1.648	152	69	1.386	694	692	108	61	47	2	1	1		
Ananetibe	4.100	328	169	2.828	1.512	1.317	918	464	453	27	19	8		
Ambohitrimanjaka	2.522	146	67	2.162	1.143	1.019	212	97	115	3	3	-		
Ambato	3.943	881	400	2.852	1.446	1.406	204	107	97	6	4	2		
Anjanadoria	3.230	391	171	2.415	1.258	1.157	419	224	196	4	4	-		
Avaratsena	2.587	236	121	2.234	1.137	1.098	116	65	51	1	1	-		
Ankazobe	67.310	14.887	7.730	45.411	23.387	22.025	6.796	3.550	3.246	216	151	65		
Ankazobe	8.132	1.127	522	5.285	2.711	2.574	1.644	819	825	76	52	24		
Talata-Angavo	5.110	1.229	621	3.541	1.799	1.742	335	185	150	5	5	-		
Ambohitromby	4.124	466	236	3.142	1.640	1.503	504	238	266	11	5	6		
Antotroho	7.609	1.485	770	5.520	2.791	2.729	589	344	245	15	11	4		
Fihaonana	8.866	694	339	6.754	3.424	3.330	1.365	699	666	54	37	17		
Mahavelona	6.639	652	298	5.084	2.575	2.509	889	465	425	13	9	4		
Fiadanana	6.202	3.170	1.533	2.839	1.538	1.301	187	125	62	6	6	-		
Tsaramasoandro	4.391	1.244	589	2.945	1.562	1.383	202	123	79	1	1	-		
Ambolotarakely	2.213	766	370	1.382	716	666	65	30	35	-	-	-		
Antakavana	2.102	1.089	511	987	532	455	25	14	11	1	1	-		
Kiangara	4.943	1.655	848	2.872	1.525	1.347	405	231	174	11	9	2		
Miantiso	6.980	1.311	614	5.060	2.574	2.486	587	278	309	23	14	8		
Arivonimamo	161.060	25.819	11.865	116.380	59.173	57.208	18.163	9.243	8.920	698	459	239		
Arivonimamo I	12.076	957	430	6.194	2.960	3.234	4.579	2.260	2.320	347	217	129		
Arivonimamo II	6.858	868	385	5.131	2.658	2.473	833	434	398	27	21	6		
Ambohitrambo	7.254	793	366	5.749	2.853	2.896	704	361	343	8	6	2		
Ampaninanga	8.737	1.000	475	6.710	3.413	3.297	1.009	506	504	18	13	5		
Ambonana	11.745	2.661	1.214	8.221	4.148	4.073	858	414	444	5	3	2		
Morafeno	6.310	830	364	5.043	2.577	2.466	434	237	197	3	2	1		



Division administrative	Population de 6 ans ou plus		Niveau d'instruction et sexe											
	Sans instruction			Primaire			Secondaire			Supérieur				
	Ensemble	Masculin	Féminin	Ensemble	Masculin	Féminin	Ensemble	Masculin	Féminin	Ensemble	Masculin	Féminin		
Inerintsiatosika	2.797	1.278	1.519	15.594	7.963	7.632	4.122	2.158	1.964	171	107	64		
Morarano	587	289	298	3.953	1.975	1.979	466	232	233	17	12	5		
Ambatomirahavavy	896	418	478	6.149	3.109	3.041	982	518	464	33	27	6		
Ambatomunge-Mahatsinjo	1.324	616	708	5.107	2.592	2.515	275	155	120	1	1	-		
Manalalondo	3.901	1.829	2.072	15.091	7.782	7.309	1.694	845	849	26	21	5		
Ambohimandry	2.291	1.048	1.244	9.544	4.906	4.639	975	501	474	9	8	1		
Amboasary-Antambolo	277	119	159	2.490	1.271	1.219	307	145	163	16	12	4		
Ambohimasina	539	236	303	2.576	1.357	1.219	234	109	125	4	2	2		
Ambohipandrano	3.139	1.477	1.662	9.579	4.897	4.681	298	176	122	1	-	1		
Miantsoarivo	2.959	1.321	1.638	9.249	4.713	4.536	392	194	199	13	7	5		
Manjakandriana	9.015	3.966	5.049	91.014	45.853	45.161	27.568	13.781	13.787	641	405	236		
Manjakandriana	1.353	581	772	10.678	5.346	5.332	4.911	2.573	2.339	173	109	64		
Sambaina	275	105	170	3.220	1.582	1.637	1.515	767	749	43	26	17		
Ambohobary	202	78	125	2.743	1.401	1.343	660	321	339	7	3	4		
Ambatomanga	219	108	111	2.517	1.229	1.288	832	440	393	27	14	13		
Alarobia	647	274	373	7.026	3.535	3.491	2.595	1.329	1.265	57	35	22		
Mantasia	510	206	304	4.506	2.293	2.213	1.677	856	821	62	39	23		
Ranovao	170	81	88	2.042	1.008	1.034	220	114	107	1	1	-		
Miadandriana	590	235	354	4.730	2.380	2.350	1.153	544	608	24	15	8		
Nandihizana (Carton)	193	74	119	3.354	1.199	1.155	1.041	545	495	27	17	10		
Anjepy	122	52	69	3.043	1.545	1.498	1.319	635	685	25	25	13		
Alarobia-Ambanitsena	181	80	102	2.599	1.293	1.305	1.126	539	587	33	24	9		
Ambohitrindriamanitra	656	266	390	4.524	2.303	2.221	957	469	488	27	18	9		
Ambatomena	238	113	125	4.290	2.142	2.147	1.347	628	719	22	17	4		
Ambohitscheno	333	138	196	3.993	2.050	1.943	1.097	488	609	17	10	7		
Ambohitriony	84	35	49	923	442	481	511	261	250	3	1	2		
Merimanjaka	495	191	304	3.929	1.972	1.957	725	326	398	10	8	2		
Anjoma-Firaisana-Betoho	76	29	46	1.702	907	795	425	192	233	2	2	-		
Ankazondandy	1.004	496	508	10.300	5.279	5.021	2.399	1.183	1.216	23	17	6		
Ambohitolomahitsy	703	320	383	8.059	4.013	4.045	1.922	984	938	37	24	14		
Sadabe	965	504	461	7.837	3.932	3.905	1.137	589	548	21	13	8		
Anjzorobe	10.090	4.681	5.409	67.345	34.575	32.769	10.554	5.486	5.068	249	175	74		
Anjzorobe	678	299	379	6.789	3.505	3.284	2.504	1.258	1.246	107	67	40		
Foremarina-Ambohimamory	114	64	51	1.391	710	681	194	96	98	3	3	-		
Ambonindrina	171	74	97	1.941	990	951	329	177	152	6	4	2		
Mangamila	376	160	216	6.146	3.107	3.040	1.075	555	520	24	19	4		
Ambongamarina	350	186	164	2.531	1.288	1.243	193	107	86	2	1	1		
Tsarasaotra	425	164	260	2.564	1.356	1.207	236	129	107	2	2	-		
Ambohimanarina	287	125	162	2.972	1.553	1.419	360	197	163	7	6	1		
Betatao	403	197	206	3.960	2.095	1.866	748	361	387	14	9	5		

Division administrative	Niveau d'instruction et de sexe													
	Population de 6 ans ou plus		Sans instruction			Primaire			Secondaire			Supérieur		
			Ensemble	Masculin	Féminin	Ensemble	Masculin	Féminin	Ensemble	Masculin	Féminin	Ensemble	Masculin	Féminin
Alakamisy	1.795	180	78	102	1.367	723	644	242	113	130	5	4	1	
Analaroa	3.623	353	168	185	2.782	1.398	1.384	485	260	225	4	2	2	
Antanetibe	8.885	1.373	642	731	6.484	3.227	3.257	1.004	534	470	24	16	8	
Ambatomanoïna	8.720	900	430	471	6.565	3.302	3.263	1.239	654	586	15	12	3	
Amparantanjona-Ambony	3.275	323	154	169	2.642	1.422	1.220	303	167	136	7	6	1	
Ambousary	3.346	454	200	254	2.452	1.252	1.200	434	238	196	6	5	1	
Androvakely	3.483	1.155	530	625	2.237	1.184	1.053	90	50	40	1	1	-	
Ambohibury	8.542	1.074	516	558	6.845	3.509	3.336	611	325	287	12	10	2	
Ambohimiray	2.326	301	137	164	1.872	914	958	150	80	70	3	2	1	
Marotsiroy	2.437	290	111	179	1.971	1.048	923	174	87	87	2	2	-	
Beronono	4.904	884	448	436	3.833	1.992	1.840	184	100	84	4	3	1	
Antsirabe I	104.082	8.528	3.382	5.146	52.238	25.563	26.675	39.866	20.099	19.767	3.450	2.085	1.365	
Antsenakely Andraikiba	21.784	1.806	710	1.096	10.965	5.339	5.627	8.272	4.176	4.096	741	440	301	
Ampatana Mandriankemiheny	8.799	930	377	553	4.867	2.406	2.462	2.829	1.446	1.383	173	112	60	
Soamalaza-Mahatsinjo	15.147	1.229	477	752	7.550	3.686	3.864	5.762	2.882	2.880	607	386	221	
Antsirabe Afovoany	20.575	1.506	602	904	10.038	4.907	5.132	8.366	4.266	4.100	665	406	259	
Atsinanana														
Manodidina-Ny Gara Ambelobe	12.693	1.019	395	624	5.759	2.811	2.948	5.358	2.610	2.749	557	324	233	
Mahazoarivo Avarabohitra	25.085	2.039	822	1.217	13.059	6.415	6.644	9.279	4.719	4.560	708	417	291	
Betafo	184.533	51.105	22.506	28.599	117.972	62.370	55.602	15.061	8.493	6.569	395	288	107	
Betafo	15.762	2.179	909	1.269	10.302	5.206	5.096	3.154	1.636	1.518	129	87	42	
Andranomafana	2.672	341	156	184	1.898	959	940	421	218	202	13	11	2	
Ambohijato	8.490	1.654	683	971	5.705	2.923	2.782	1.114	632	482	17	15	2	
Alakamisy-Anatavato	5.478	690	268	422	3.868	2.012	1.857	905	486	419	15	10	4	
Antsoso	4.252	860	346	514	3.189	1.662	1.527	201	127	74	2	2	-	
Tritriva	5.748	1.110	480	631	4.014	2.093	1.921	612	336	276	11	8	3	
Soavina	7.533	2.179	952	1.228	4.732	2.539	2.193	613	338	275	9	6	3	
Manohisoa	5.854	1.655	762	893	4.001	2.068	1.933	192	104	88	5	3	2	
Tsarazafy-Herimiray	9.903	2.194	841	1.353	7.265	3.799	3.466	442	268	174	2	2	-	
Antohobe	5.708	1.982	884	1.099	3.446	1.882	1.564	279	162	116	1	1	-	
Mahaiza	12.645	3.623	1.553	2.070	8.343	4.343	4.000	660	404	257	18	15	3	
Alakamisy-Marososona	3.695	942	418	524	2.599	1.353	1.246	152	99	53	2	2	-	
Ambohimanambola	11.414	5.147	2.346	2.801	5.886	3.284	2.602	376	218	159	5	5	-	
Ambohimasina	8.191	2.278	1.027	1.252	5.288	2.748	2.540	616	349	267	8	6	2	
Inanantonana	6.768	2.441	1.051	1.390	4.030	2.201	1.829	292	167	125	5	4	1	
Ankazomiriotra	9.228	2.411	1.078	1.333	5.737	3.007	2.730	1.051	597	455	29	24	5	
Vinany	7.032	1.770	801	969	4.807	2.560	2.247	447	270	177	9	6	3	
Fidirana	11.107	3.726	1.627	2.099	6.812	3.758	3.054	557	332	225	12	7	5	
Mandoto	13.375	2.905	1.337	1.569	9.031	4.751	4.281	1.368	731	637	70	48	22	
Alarobia-Bemaha	5.723	1.939	838	1.121	3.614	1.928	1.686	150	95	55	1	1	-	
Vasiana	4.763	2.201	1.067	1.135	2.299	1.236	1.063	257	164	93	6	3	3	



Division administrative	Population de 6 ans ou plus		Niveau d'instruction et sexe											
			Sans instruction			Primaire			Secondaire			Supérieur		
	Ensemble	Féminin	Ensemble	Masculin	Féminin	Ensemble	Masculin	Féminin	Ensemble	Masculin	Féminin	Ensemble	Masculin	Féminin
Tsarafaritra	4.677	736	1.339	603	1.423	3.101	1.678	1.423	236	144	92	1	1	-
Ambatotisipihina	5.767	1.045	1.908	863	1.045	3.334	1.825	1.509	512	327	185	13	11	2
Betsohana	4.168	629	1.152	523	1.431	2.681	1.431	1.250	329	206	123	6	3	3
Andrembesoa	4.580	1.364	2.459	1.095	1.126	1.991	1.126	864	125	83	43	5	5	-
Ambatolampy	131.326	18.518	31.786	13.267	39.999	84.996	44.997	39.999	14.041	7.436	6.605	503	311	193
Ambatolampy	15.500	895	1.562	667	3.998	8.088	4.090	3.998	5.494	2.795	2.699	357	211	146
Morano	5.318	537	914	377	1.910	3.671	1.910	1.762	725	371	354	8	6	2
Ambolihapaonana	8.736	1.024	1.744	721	3.228	6.055	3.228	2.827	929	489	440	8	5	3
Manjakatampo-Firaisana	4.094	315	548	233	1.589	3.110	1.589	1.521	434	233	201	2	2	-
Ambatondrakalavao	9.343	1.244	2.956	1.244	3.145	5.777	3.145	2.632	607	334	272	4	4	-
Andriambilany	3.540	238	416	177	2.556	3.105	2.556	2.252	563	325	237	6	3	3
Belambo-Firaisana	9.292	1.744	1.744	733	3.542	6.734	3.542	3.192	805	450	355	9	5	4
Andravola-Vohipeno-Ambolotara	2.279	404	686	282	1.452	782	1.452	669	140	70	70	2	1	1
Tsiafajavona-Ankaratra	9.698	1.358	3.094	1.358	5.938	3.124	3.124	2.813	654	370	284	12	10	2
Ambodifarthy-Fenomana	6.158	858	2.028	858	3.957	1.789	1.789	1.789	125	87	86	-	-	-
Sabotsy-Namatoana	5.282	429	795	366	2.194	4.362	2.194	2.168	173	70	55	-	-	-
Antanimasaka-Tsamainafara	3.246	742	742	293	2.370	1.256	1.256	1.114	133	71	62	1	1	-
Beheniy-Afovoany	9.731	1.633	1.633	671	3.331	6.568	3.331	3.236	1.467	774	692	64	41	23
Antisampandrano	9.058	1.229	3.037	1.229	5.379	2.945	2.945	2.434	637	357	279	6	4	2
Alarobia-Antanamalaza	8.359	1.186	2.862	1.186	5.215	2.855	2.855	2.359	279	143	136	2	1	1
Tsinjoarivo	12.537	4.452	4.452	1.895	7.650	4.231	4.231	3.419	423	239	183	13	11	2
Andranovelona	9.155	976	2.574	976	3.303	6.116	3.303	2.814	455	255	201	9	5	4
Tsiroanomandidy	131.990	16.482	34.841	16.482	80.137	42.980	42.980	37.158	16.336	8.909	7.426	677	469	208
Tsiroanomandidy-Renivohitra	14.575	933	2.056	933	7.285	3.676	3.676	3.610	4.900	2.448	2.452	334	227	107
Tsiroanomandidy-Fihaonana	14.956	2.600	5.333	2.600	8.582	4.605	4.605	3.977	1.025	610	415	16	10	6
Ambatolampy	6.473	1.017	2.142	1.017	3.850	2.084	2.084	1.766	476	275	201	5	4	1
Bevato	5.857	634	1.411	634	4.035	2.167	2.167	1.868	400	229	171	10	6	4
Ankadinondry-Sakay	13.758	1.365	2.874	1.365	8.540	4.579	4.579	3.962	2.273	1.240	1.033	71	47	24
Ankerana-Avaratra	3.851	344	753	344	2.647	1.446	1.446	1.202	449	221	228	2	2	-
Miandrivo	5.396	635	1.384	635	3.579	1.909	1.909	1.669	425	244	181	8	6	2
Tsinjoarivo	6.475	841	1.675	841	4.251	2.284	2.284	1.967	532	311	221	18	13	5
Soanirana	3.490	629	1.308	629	1.977	1.070	1.070	906	200	124	77	4	3	1
Androtra	4.037	806	806	356	2.865	1.572	1.572	1.293	358	225	133	8	5	3
Bemahazana-Soamaindra	6.021	1.149	1.149	554	4.224	2.310	2.310	1.914	596	319	277	52	39	13
Belobaka	9.493	3.244	3.244	1.505	5.270	2.894	2.894	2.376	963	550	413	17	13	4
Ambalamananana	7.911	1.747	1.747	801	5.392	2.877	2.877	2.515	740	409	330	32	27	5
Mahasolo	14.057	2.948	2.948	1.430	9.116	4.886	4.886	4.230	1.923	1.054	869	70	47	23
Bemahazana	6.693	2.461	2.461	1.165	3.601	1.899	1.899	1.702	612	369	244	19	14	5
Fierenana	7.544	2.986	2.986	1.425	4.140	2.277	2.277	1.863	409	246	163	9	5	4
Marorahona	1.405	564	564	248	785	446	446	339	55	37	18	1	1	-

Tableau 2.5

Division administrative	Population de 6 ans ou plus		Niveau d'instruction et sexe											
			Sans instruction			Primaire			Secondaire			Supérieur		
			Ensemble	Masculin	Féminin	Ensemble	Masculin	Féminin	Ensemble	Masculin	Féminin	Ensemble	Masculin	Féminin
Miarinarivo	110.633	11.306	13.095	72.833	38.345	34.488	12.898	6.720	6.179	502	316	186		
Miarinarivo I	6.479	150	210	2.733	1.334	1.399	3.084	1.524	1.560	302	185	117		
Miarinarivo II	6.329	910	490	4.790	2.504	2.286	618	318	301	10	7	3		
Ambatomanjaka	7.903	1.423	792	5.675	3.006	2.668	781	399	382	24	18	6		
Manazary	16.444	3.588	1.981	11.534	6.004	5.530	1.302	672	630	20	10	10		
Soamahamania	5.000	526	301	3.748	1.943	1.805	720	371	349	5	3	2		
Analavory	27.919	8.805	4.538	15.803	8.394	7.409	3.243	1.730	1.513	68	45	23		
Mandiavato	11.706	1.681	946	9.119	4.688	4.431	883	463	421	22	10	12		
Anosibe-Ifanja	12.836	2.760	1.472	8.915	4.835	4.080	1.126	610	517	34	27	7		
Zoma-Bealoka	2.099	319	161	1.501	815	685	276	150	126	3	2	1		
Soavimbazaha	5.432	1.132	599	3.833	1.963	1.871	464	260	204	3	1	2		
Andolofotsy	8.487	2.896	1.609	5.182	2.860	2.322	400	223	177	9	7	2		
Soavinandriana	89.388	20.810	11.119	58.001	30.696	27.305	10.342	5.459	4.883	235	164	71		
Soavinandriana	20.732	3.865	1.780	12.669	6.463	6.206	4.073	2.079	1.994	125	80	45		
Ampary	4.227	966	490	2.724	1.493	1.231	530	270	259	7	5	2		
Mananasy-Tsitakondaza	9.666	2.488	1.280	6.341	3.384	2.957	826	451	375	11	8	3		
Mandiavato-Masindray	3.663	536	267	2.661	1.392	1.269	460	254	205	6	5	1		
Ampely	9.716	1.554	795	6.523	3.395	3.128	1.594	820	774	45	33	12		
Antanetibe	6.252	2.024	885	4.061	2.086	1.974	163	93	70	4	4	-		
Amparaky-Sarodivotra	5.435	1.676	738	3.459	1.861	1.598	294	171	124	5	3	2		
Ankanamana-Tiafandrosoana	4.187	992	505	2.932	1.582	1.350	260	141	119	3	2	1		
Mahavelona	7.112	1.750	932	4.519	2.417	2.102	833	459	374	10	9	1		
Ambobihahoaka-Ankisabe	7.039	1.950	1.079	4.656	2.611	2.045	428	229	199	5	5	-		
Ambatoasana-Afovoany	6.453	1.537	715	4.373	2.345	2.028	532	289	243	11	7	4		
Tamponala	4.908	1.473	801	3.084	1.666	1.418	350	203	147	2	2	-		
Antanifotsy	167.982	53.489	23.032	102.080	54.636	47.445	12.154	6.721	5.433	259	192	67		
Antanifotsy	36.740	10.024	4.332	23.164	12.286	10.878	3.418	1.782	1.636	134	96	38		
Ambatolahy	6.221	1.759	757	4.050	2.166	1.884	411	240	170	1	1	-		
Ampitatafika	17.234	5.404	2.402	10.742	5.573	5.169	1.070	584	485	18	15	3		
Ambatomiady	10.235	3.899	1.684	5.653	3.058	2.595	677	419	258	6	4	2		
Andranofito	5.567	2.387	1.079	2.999	1.570	1.429	178	97	80	4	3	1		
Ambohimandroso	14.949	4.162	1.802	8.997	4.784	4.212	1.739	937	801	52	37	15		
Ankadvivory	8.343	2.095	911	5.414	2.855	2.559	826	472	354	9	9	-		
Ambatototipihana	13.242	5.297	2.371	7.224	3.912	3.311	710	370	341	12	10	2		
Ambohitompoina	17.365	5.421	2.202	10.990	5.983	5.006	940	539	401	14	13	1		
Antsahavola	8.158	2.945	1.274	4.749	2.623	2.126	460	263	197	4	2	2		
Sahanamalona-Ambony	3.448	890	360	2.264	1.229	1.035	294	164	129	4	2	-		
Ambodiriana	7.900	2.203	927	5.052	2.652	2.401	639	365	274	5	5	3		
Anivomisanina	3.782	1.081	446	2.451	1.294	1.157	250	136	114	-	-	-		



Division administrative	Population de 6 ans ou plus		Niveau d'instruction et sexe											
			Sans instruction			Primaire			Secondaire			Supérieur		
			Ensemble	Masculin	Féminin	Ensemble	Masculin	Féminin	Ensemble	Masculin	Féminin	Ensemble	Masculin	Féminin
Antaniana	3.933	863	1.090	1.920	1.109	810	60	36	24	-	-	-	-	
Antsampandrano	10.864	3.969	1.625	6.412	3.541	2.871	483	315	168	-	-	-	-	
Andramasina	85.948	12.346	5.082	64.113	32.816	31.297	9.300	4.923	4.376	190	122	68	68	
Andramasina	7.308	1.144	500	5.017	2.544	2.473	1.111	598	513	36	28	8	8	
Sabotsy	10.056	1.946	802	7.396	3.834	3.562	707	360	347	7	4	3	3	
Mandrosoa	4.754	678	296	3.560	1.849	1.711	508	243	264	8	5	3	3	
Alatsinainy-Bakaro	14.803	2.499	1.060	10.955	5.685	5.270	1.318	680	638	31	16	15	15	
Ambohimadana	19.299	2.156	891	14.373	7.269	7.104	2.704	1.470	1.234	66	43	23	23	
Alarobia-Vatosola	9.208	810	306	7.062	3.603	3.460	1.319	691	629	16	10	6	6	
Fitsinjovana-Bakaro	9.016	1.807	708	6.782	3.521	3.260	422	227	196	5	4	1	1	
Sabotsy-Manjakavahoaka	5.980	761	289	4.584	2.303	2.281	624	328	296	11	7	4	4	
Anosibe-Trimoloharano	5.525	545	232	4.383	2.209	2.174	587	327	261	9	5	4	4	
Faratsiho	100.034	18.770	8.317	72.194	37.378	34.816	8.913	4.741	4.171	157	110	47	47	
Faratsiho	19.500	3.160	1.461	13.795	7.042	6.754	2.450	1.269	1.181	95	67	28	28	
Antsampanimahazo	9.847	1.574	637	7.499	3.902	3.597	768	392	376	6	3	3	3	
Vinaninony-Avaratra	5.368	930	398	3.902	2.009	1.893	523	279	243	13	9	4	4	
Ramanandro	9.964	1.268	539	7.714	4.041	3.674	968	526	442	13	8	5	5	
Andranomiady	3.708	445	184	2.969	1.515	1.454	293	169	123	1	-	1	1	
Vinaninony-Atsimo	19.508	4.581	2.081	13.110	6.849	6.261	1.803	977	826	15	10	5	5	
Ambohiborona	13.466	2.975	1.329	9.568	4.932	4.636	916	466	451	6	6	-	-	
Miandrarivo	15.695	3.405	1.510	11.323	5.892	5.431	960	532	429	7	6	1	1	
Valabetokana	2.977	431	178	2.313	1.197	1.117	232	132	100	1	1	-	-	
Antananarivo-Atsimondrano	188.158	12.758	5.548	102.874	50.524	52.351	66.173	32.894	33.278	6.353	3.771	2.582	2.582	
Ampitafika	23.892	1.430	603	12.501	6.078	6.423	9.072	4.519	4.552	889	518	372	372	
Andronahoatra	18.273	650	300	8.141	3.840	4.302	8.349	4.165	4.184	1.133	631	502	502	
Ambohidrapeto	7.428	357	130	3.604	1.790	1.815	3.192	1.573	1.619	274	154	120	120	
Bemasoandro	15.830	1.030	441	7.594	3.660	3.933	6.621	3.293	3.328	586	346	240	240	
Fiombonana	2.321	199	97	1.416	724	692	679	349	330	27	16	11	11	
Itaosy	5.468	250	115	2.801	1.358	1.443	2.115	1.075	1.041	302	180	122	122	
Ambavahaditokana	9.643	463	210	4.951	2.441	2.509	3.867	1.924	1.943	362	208	154	154	
Tanjombato-Andafatsimo	15.659	1.104	542	7.388	3.611	3.777	6.612	3.265	3.347	556	337	218	218	
Andoharanofotsy	12.216	806	375	5.808	2.802	3.006	4.899	2.422	2.476	703	411	291	291	
Ankarobato	9.913	564	255	4.933	2.416	2.517	4.101	1.957	2.144	315	180	135	135	
Soalandy	3.507	277	123	2.209	1.068	1.142	978	505	474	43	23	20	20	
Antanetikely	5.092	645	257	3.753	1.890	1.864	679	343	335	15	11	4	4	
Alatsinain'Ambazaha	2.174	205	94	1.620	797	823	342	174	167	7	3	4	4	
Ampaney	4.194	367	163	2.567	1.280	1.286	1.195	597	598	65	33	32	32	
Ankadamanga	3.426	176	87	2.138	1.076	1.062	1.047	531	516	66	40	26	26	
Fenoarivo	14.053	1.133	480	8.138	4.045	4.093	4.209	2.055	2.154	573	384	190	190	

Tableau 2.5


Division administrative	Population de 6 ans ou plus		Niveau d'instruction et sexe												
			Sans instruction			Primaire			Secondaire			Supérieur			
	Ensemble	Masculin	Féminin	Ensemble	Masculin	Féminin	Ensemble	Masculin	Féminin	Ensemble	Masculin	Féminin	Ensemble	Masculin	Féminin
Soavina	3.337	83	122	2.126	1.041	1.085	976	482	494	30	19	11			
Ambohijanaka	6.643	229	324	3.729	1.837	1.893	2.166	1.089	1.077	195	129	66			
Ampahitrosy	3.139	152	195	2.180	1.091	1.089	599	298	301	14	10	4			
Anjomakely	3.570	59	102	2.002	928	1.074	1.323	680	643	84	54	30			
Androhibe	4.873	138	224	3.871	1.941	1.930	630	297	333	10	7	3			
Tsaravitroa	6.806	722	305	4.545	2.314	2.230	1.473	757	716	65	45	20			
Ambalavao	4.017	407	246	2.762	1.417	1.346	818	440	378	30	25	5			
Talatan'Ambatofahavalo	2.686	149	199	2.097	1.081	1.017	233	105	129	8	7	1			
Antsirabe II	203.630	24.550	31.779	129.071	67.915	61.156	17.885	9.808	8.077	346	253	93			
Ambano	21.422	2.292	3.069	14.062	7.505	6.557	1.945	998	948	54	37	17			
Belazao	8.805	1.268	782	6.114	3.089	3.026	1.406	787	618	17	13	4			
Alakamisy	8.594	1.142	1.544	5.423	2.888	2.535	481	282	198	5	4	1			
Antaninandry	7.127	959	569	4.763	2.410	2.353	1.384	758	626	21	19	2			
Vinankarena	6.306	1.086	606	4.280	2.224	2.056	914	490	424	25	18	7			
Andranomanelatra	14.462	1.332	1.749	9.536	4.878	4.659	1.783	981	802	61	42	19			
Ambohidranandriana	6.393	1.993	898	4.026	2.147	1.879	369	204	164	6	3	3			
Ambohimiario	6.078	1.606	733	3.923	2.062	1.861	536	315	221	13	10	3			
Ambohitsimanova	8.201	2.513	1.508	5.259	2.850	2.409	428	259	170	1	-	1			
Mangarano	5.631	965	567	4.038	2.082	1.956	620	321	299	8	7	1			
Manandona	6.192	1.503	793	4.940	2.491	2.449	725	370	356	14	11	3			
Antsaontany	1.771	827	944	4.012	2.141	1.872	403	207	196	5	3	2			
Atatsinainy-Ibity	4.931	1.632	909	3.106	1.628	1.478	189	106	84	4	4	-			
Sahanivory	4.606	896	475	3.256	1.667	1.589	452	256	197	2	2	-			
Soaindrariny	13.452	3.822	2.132	8.456	4.430	4.025	1.160	653	507	14	12	2			
Ambatomena	12.248	4.051	2.352	7.491	4.077	3.414	697	406	291	9	7	2			
Ambohobary	38.491	12.781	7.081	22.396	11.943	10.454	3.249	1.733	1.515	65	46	19			
Tsarabononana-Sahanivory	9.245	2.966	1.734	5.611	2.930	2.681	658	391	267	10	6	4			
Antanambao	14.264	5.387	2.995	8.380	4.475	3.905	486	291	195	10	8	2			
Fenoarivo-Afovoany	49.499	18.818	9.941	27.491	14.896	12.595	3.088	1.690	1.398	102	75	26			
Fenoarivo-Afovoany	10.022	4.540	2.434	4.807	2.633	2.175	638	331	307	37	25	12			
Firavahana	17.774	4.477	2.401	12.100	6.366	5.734	1.167	604	563	31	23	7			
Kiranomena	12.430	5.729	2.721	5.919	3.317	2.602	759	440	319	23	16	6			
Ambohitromby	9.274	4.073	1.976	4.665	2.580	2.085	524	315	209	11	10	1			



**Tableau 2.6 : Population résidente de 10 ans et plus par sexe et âge selon le niveau d'instruction**

Sexe et Age	Ensemble	Niveau d'instruction			
		Sans instruction	Primaire	Secondaire	Supérieur
<b>Deux sexes</b>					
Pers. de 10+ ans	2.512.265	330.770	1.452.166	646.277	83.051
10	95.152	15.916	75.207	4.022	6
11	94.136	13.095	72.136	8.903	3
12	96.136	12.845	68.815	14.456	19
13	96.856	11.580	64.606	20.651	19
14	91.572	10.293	56.140	25.116	23
15-19	417.486	42.622	236.149	135.555	3.160
20-24	347.460	30.098	181.773	119.390	16.199
25-29	277.034	24.891	129.482	104.237	18.423
30-34	242.193	25.141	131.428	68.248	17.375
35-39	199.646	22.057	116.742	47.851	12.995
40-44	154.788	19.125	90.153	38.549	6.961
45-49	91.798	15.710	52.115	20.732	3.241
50-54	79.122	17.170	46.606	13.352	1.993
55-59	69.239	17.960	40.665	9.444	1.170
60-64	57.985	17.822	33.125	6.351	687
65 et +	101.663	34.444	57.024	9.420	775
<b>Masculin</b>					
Pers. de 10+ ans	1.253.121	139.004	741.319	325.335	47.463
10	48.029	8.118	38.121	1.786	5
11	47.366	6.606	36.733	4.023	3
12	48.830	6.527	35.632	6.661	9
13	48.735	5.820	33.330	9.574	11
14	46.101	5.175	28.869	12.045	11
15-19	207.380	20.277	119.849	66.004	1.249
20-24	171.778	13.699	92.473	57.778	7.827
25-29	137.267	10.315	65.003	52.251	9.698
30-34	121.681	10.281	65.720	35.585	10.096
35-39	100.824	8.737	59.324	24.683	8.080
40-44	78.434	7.018	46.331	20.552	4.533
45-49	46.201	5.547	26.802	11.540	2.311
50-54	39.422	5.710	24.470	7.743	1.499
55-59	33.145	5.826	20.876	5.513	931
60-64	28.040	6.294	17.485	3.705	557
65 et +	49.890	13.055	30.301	5.891	643
<b>Féminin</b>					
Pers. de 10+ ans	1.259.144	191.766	710.847	320.942	35.588
10	47.123	7.799	37.087	2.237	1
11	46.770	6.488	35.403	4.879	-
12	47.306	6.318	33.183	7.795	9
13	48.121	5.760	31.276	11.077	9
14	45.472	5.119	27.271	13.070	12
15-19	210.107	22.345	116.300	69.551	1.911
20-24	175.682	16.400	89.300	61.612	8.371
25-29	139.767	14.576	64.479	51.986	8.725
30-34	120.512	14.860	65.708	32.664	7.280
35-39	98.822	13.320	57.418	23.168	4.916
40-44	76.354	12.108	43.822	17.997	2.428
45-49	45.596	10.163	25.312	9.191	930
50-54	39.700	11.460	22.137	5.609	494
55-59	36.095	12.135	19.789	3.931	240
60-64	29.945	11.528	15.640	2.647	130
65 et +	51.774	21.389	26.723	3.529	133

### **III. ETAT MATRIMONIAL**





**Tableau 3.1: Population résidente de 10 ans et plus par âge et sexe selon l'état matrimonial**

Sexe et groupe d'âges	Total Population	État matrimonial			
		Célibataire	Marié(e)	Veuf(ve)	Divorcé(e)
<b>Ensemble des deux sexes</b>	2.512.265	1.181.506	1.142.456	111.197	77.106
10-14 ans.....	473.852	471.191	2.282	184	194
15-19 ans.....	417.486	372.882	41.660	380	2.565
20-24 ans.....	347.460	191.072	147.579	1.320	7.488
25-29 ans.....	277.034	76.710	188.542	2.697	9.086
30-34 ans.....	242.193	35.393	191.201	4.952	10.648
35-39 ans.....	199.646	15.862	165.582	7.350	10.853
40-44 ans.....	154.788	7.533	128.442	9.219	9.594
45-49 ans.....	91.798	3.188	73.953	8.428	6.229
50-54 ans.....	79.122	2.189	61.253	10.122	5.558
55-59 ans.....	69.239	1.637	50.503	12.164	4.935
60-64 ans.....	57.985	1.307	38.761	13.915	4.002
65-69 ans.....	41.793	932	25.177	12.949	2.735
70-74 ans.....	30.138	703	15.810	11.810	1.815
75-79 ans.....	16.551	382	7.231	8.118	820
80 ou plus.....	13.181	525	4.480	7.590	585
<b>Sexe masculin</b>	1.253.121	640.668	569.273	26.094	17.086
10-14 ans.....	239.061	238.211	729	67	55
15-19 ans.....	207.380	199.926	7.127	130	197
20-24 ans.....	171.778	118.131	52.444	311	892
25-29 ans.....	137.267	47.058	88.135	635	1.439
30-34 ans.....	121.681	20.697	97.834	1.174	1.976
35-39 ans.....	100.824	8.295	88.416	1.869	2.244
40-44 ans.....	78.434	3.463	70.657	2.185	2.128
45-49 ans.....	46.201	1.468	41.193	1.938	1.602
50-54 ans.....	39.422	1.046	34.587	2.260	1.529
55-59 ans.....	33.145	744	28.614	2.383	1.404
60-64 ans.....	28.040	570	23.214	2.991	1.265
65-69 ans.....	20.316	372	16.106	2.863	975
70-74 ans.....	15.170	299	11.222	2.895	755
75-79 ans.....	8.165	141	5.415	2.252	357
80 ou plus.....	6.238	248	3.580	2.141	268
<b>Sexe féminin</b>	1.259.144	540.838	573.183	85.103	60.020
10-14 ans.....	234.791	232.980	1.553	118	139
15-19 ans.....	210.107	172.957	34.532	250	2.368
20-24 ans.....	175.682	72.942	95.136	1.009	6.596
25-29 ans.....	139.767	29.652	100.407	2.062	7.647
30-34 ans.....	120.512	14.695	93.367	3.778	8.672
35-39 ans.....	98.822	7.566	77.166	5.481	8.609
40-44 ans.....	76.354	4.070	57.785	7.034	7.465
45-49 ans.....	45.596	1.720	32.760	6.490	4.627
50-54 ans.....	39.700	1.143	26.665	7.863	4.029
55-59 ans.....	36.095	894	21.889	9.781	3.531
60-64 ans.....	29.945	737	15.547	10.924	2.737
65-69 ans.....	21.477	560	9.071	10.086	1.760
70-74 ans.....	14.968	404	4.589	8.915	1.061
75-79 ans.....	8.386	241	1.816	5.866	463
80 ou plus.....	6.943	277	900	5.449	317

**Tableau 3.2:** Population résidente de 10 ans et plus par sexe et état matrimonial selon la fréquentation scolaire.

Sexe et Etat matrimonial	Total population	Fréquentation scolaire		
		N'a jamais fréquenté l'école	A fréquenté l'école	Fréquenté l'école
<b>Ensemble des deux sexes</b>	2.512.265	328.176	1.715.096	468.994
Célibataire	1.181.506	124.979	597.235	459.293
Marié(e)	1.142.456	152.445	981.033	8.978
Veuf(ve)	111.197	34.434	76.410	354
Divorcé(e)	77.106	16.318	60.417	370
<b>Sexe masculin</b>	1.253.121	138.196	872.495	242.431
Célibataire	640.668	66.780	336.121	237.767
Marié	569.273	61.500	503.336	4.437
Veuf	26.094	6.314	19.655	125
Divorcé	17.086	3.601	13.382	102
<b>Sexe féminin</b>	1.259.144	189.980	842.600	226.563
Célibataire	540.838	58.199	261.114	221.525
Mariée	573.183	90.945	477.697	4.541
Veuve	85.103	28.119	56.755	229
Divorcée	60.020	12.717	47.035	268

**Tableau 3.3:** Population résidente de 10 ans et plus par sexe et état matrimonial selon le niveau d'instruction.

Sexe et Etat matrimonial	Total	Niveau d'instruction				
		Aucun niveau	Primaire	Secondaire général	Secondaire technique	Supérieur
<b>Ensemble des deux sexes</b>	2.512.265	330.770	1.452.166	612.025	34.252	83.051
Célibataire	1.181.506	125.318	687.131	313.324	16.549	39.184
Marié(e)	1.142.456	153.935	657.678	272.395	16.458	41.990
Veuf(ve)	111.197	35.018	62.368	12.350	629	831
Divorcé(e)	77.106	16.500	44.989	13.956	616	1.046
<b>Sexe masculin</b>	1.253.121	139.004	741.319	303.425	21.910	47.463
Célibataire	640.668	66.904	377.664	165.072	10.035	20.993
Marié	569.273	62.102	337.746	132.285	11.358	25.783
Veuf	26.094	6.377	15.822	3.258	294	344
Divorcé	17.086	3.621	10.087	2.811	223	344
<b>Sexe féminin</b>	1.259.144	191.766	710.847	308.600	12.342	35.588
Célibataire	540.838	58.414	309.467	148.253	6.514	18.191
Mariée	573.183	91.833	319.933	140.110	5.100	16.207
Veuve	85.103	28.641	46.546	9.092	336	487
Divorcée	60.020	12.879	34.902	11.145	392	702



**Tableau 3.4:** Population résidente de 10 ans et plus par sexe et état matrimonial selon l'alphabétisation.

Sexe et Etat matrimonial	Total Population	Alphabétisation	
		Non alphabétisé <sup>1</sup>	Alphabétisé <sup>2</sup>
<b>Ensemble des deux sexes</b>	2.512.265	858.170	1.654.095
Célibataire	1.181.506	390.350	791.156
Marié(e)	1.142.456	378.652	763.803
Veuf(ve)	111.197	56.882	54.316
Divorcé(e)	77.106	32.286	44.820
<b>Masculin</b>	1.253.121	408.163	844.959
Célibataire	640.668	214.702	425.966
Marié	569.273	174.687	394.586
Veuf	26.094	11.625	14.470
Divorcé	17.086	7.149	9.937
<b>Féminin</b>	1.259.144	450.007	809.136
Célibataire	540.838	175.648	365.190
Mariée	573.183	203.965	369.217
Veuve	85.103	45.257	39.846
Divorcée	60.020	25.137	34.883

**Tableau 3.5:** Population résidente de 10 ans et plus par sexe et état matrimonial selon l'activité économique.

Sexe et Etat matrimonial	Total Population	Activité économique				
		Total	Actif		Inactif	Non Déterminé
			Occupé	Chômeur		
<b>Ensemble des deux sexes</b>	2.512.265	1.584.495	1.460.930	123.565	877.630	50.141
Célibataire	1.181.506	593.228	487.472	105.756	545.429	42.850
Marié(e)	1.142.456	856.114	841.541	14.574	282.004	4.338
Veuf(ve)	111.197	71.861	70.983	878	37.498	1.838
Divorcé(e)	77.106	63.292	60.935	2.357	12.698	1.116
<b>Masculin</b>	1.253.121	933.596	858.740	74.856	293.683	25.842
Célibataire	640.668	355.143	291.444	63.699	262.731	22.795
Marié	569.273	543.609	533.402	10.207	23.718	1.946
Veuf	26.094	19.704	19.367	338	5.763	627
Divorcé	17.086	15.140	14.528	612	1.471	475
<b>Féminin</b>	1.259.144	650.899	602.190	48.709	583.946	24.299
Célibataire	540.838	238.085	196.028	42.057	282.698	20.055
Marié(e)	573.183	312.505	308.139	4.367	258.286	2.392
Veuf(ve)	85.103	52.157	51.616	541	31.735	1.211
Divorcé(e)	60.020	48.152	46.407	1.745	11.227	641

<sup>1</sup> Ne sait lire ni écrire, ou sait lire ne sait pas écrire

<sup>2</sup> Sait lire et écrire, en Malgache et/ou dans une autre langue

**Tableau 3.6: Population résidente active occupée de 10 ans et plus par sexe et état matrimonial selon la profession.**

Sexe et Etat matrimonial	Total	Grands groupes de Professions										
		A	B	C	D	E	F	G	H	I	J	K
<b>Ensemble des deux sexes</b>	1.460.930	9.378	7.539	34.356	29.420	24.367	86.404	622.104	119.378	32.375	480.106	15.504
Célibataire	487.472	930	846	4.923	4.943	4.870	20.758	97.541	34.854	5.598	303.372	8.837
Marié(e)	841.541	8.323	6.243	27.394	22.707	17.631	57.240	445.371	73.398	25.749	151.645	5.842
Veuf(ve)	70.983	68	230	978	866	836	4.171	47.976	5.576	495	9.422	367
Divorcé(e)	60.935	58	220	1.062	904	1.031	4.234	31.217	5.550	534	15.666	459
<b>Masculin</b>	858.740	9.320	5.914	17.772	21.271	14.046	50.130	409.475	69.015	30.375	222.367	9.055
Célibataire	291.444	922	597	2.248	3.209	2.447	13.508	63.581	17.500	4.795	177.546	5.091
Marié	533.402	8.284	5.103	15.014	17.395	11.199	35.286	323.405	49.207	24.765	40.004	3.739
Veuf	19.367	61	105	289	354	185	678	13.886	1.259	415	2.023	111
Divorcé	14.528	53	109	220	313	215	658	8.602	1.049	401	2.793	114
<b>Féminin</b>	602.190	58	1.624	16.585	8.149	10.321	36.274	212.629	50.363	2.000	257.739	6.449
Célibataire	196.028	8	249	2.675	1.734	2.423	7.250	33.960	17.354	803	125.827	3.746
Mariée	308.139	38	1.140	12.379	5.311	6.432	21.955	121.965	24.191	984	111.641	2.102
Veuve	51.616	6	124	689	513	650	3.493	34.089	4.317	80	7.399	255
Divorcée	46.407	5	112	842	591	816	3.576	22.615	4.501	133	12.873	345

Les grands groupes de professions :

- A. Forces armées
- B. Membres de l'exécutif et des corps législatifs, cadres supérieurs de l'administration publique, dirigeants et cadres supérieurs d'entreprise
- C. Professions intellectuelles et scientifiques
- D. Professions intermédiaires
- E. Employés de type administratif
- F. Personnel des services et vendeurs de magasin et de marché
- G. Agriculteurs et ouvriers qualifiés de l'agriculture et de la pêche
- H. Artisans et ouvriers des métiers de type artisanal
- I. conducteurs d'installations et de machines et ouvriers de l'assemblage
- J. Ouvriers et employés non qualifiés
- K. Non déterminé

**Tableau 3.7: Population résidente active occupée de 10 ans et plus par sexe et état matrimonial selon la situation dans la profession.**

Sexe et Etat matrimonial	Total Population	Situation dans la profession					
		Indépendant(e) ou employeur	Salarié(e) permanent(e)	Salarié(e) temporaire	Apprenti(e)	Aide familial(e)	Non class. ailleurs/N.D.
<b>Ensemble des deux sexes</b>	1.460.930	687.929	247.133	72.490	3.058	422.640	27.679
Célibataire	487.472	90.351	68.296	22.502	2.288	293.359	10.677
Marié(e)	841.541	507.685	161.861	41.724	685	114.743	14.843
Veuf(ve)	70.983	54.072	7.568	3.891	32	4.336	1.084
Divorcé(e)	60.935	35.821	9.409	4.374	53	10.202	1.077
<b>Masculin</b>	858.740	447.243	161.255	46.042	1.946	187.034	15.219
Célibataire	291.444	57.142	38.057	14.832	1.458	174.055	5.901
Marié	533.402	366.267	118.494	29.238	464	10.148	8.791
Veuf	19.367	14.753	2.321	943	10	1.055	284
Divorcé	14.528	9.082	2.383	1.029	14	1.777	243
<b>Féminin</b>	602.190	240.685	85.878	26.448	1.113	235.606	12.460
Célibataire	196.028	33.210	30.239	7.670	830	119.304	4.775
Mariée	308.139	141.418	43.367	12.486	220	104.595	6.052
Veuve	51.616	39.319	5.246	2.948	22	3.282	799
Divorcée	46.407	26.739	7.025	3.345	40	8.426	834




**Tableau 3.8:** Population résidente active occupée de 10 ans et plus par sexe et état matrimonial selon la branche d'activité.

Sexe et Etat matrimonial	Total Population	Grands groupes de branche d'activité								
		A	B	C	D	E	F	G	H	I
<b>Ensemble des deux sexes</b>	1.460.930	1.031.790	6.228	96.965	3.462	23.908	91.199	32.926	148.962	25.490
Célibataire	487.472	364.557	1.887	30.323	552	5.343	21.937	6.005	44.270	12.597
Marié(e)	841.541	571.460	3.889	57.051	2.787	17.613	60.868	25.621	90.858	11.394
Veuf(ve)	70.983	53.684	216	4.736	68	501	4.170	622	6.301	686
Divorcé(e)	60.935	42.089	236	4.855	56	451	4.225	678	7.532	814
<b>Masculin</b>	858.740	598.383	4.848	47.861	3.100	23.099	55.488	30.472	79.887	15.603
Célibataire	291.444	226.018	1.524	12.577	481	5.088	14.978	5.515	17.806	7.458
Marié	533.402	346.071	3.170	33.816	2.540	17.189	39.040	24.058	59.790	7.729
Veuf	19.367	15.463	82	787	46	449	756	424	1.154	206
Divorcé	14.528	10.832	72	681	34	373	714	475	1.137	210
<b>Féminin</b>	602.190	433.407	1.380	49.105	362	810	35.712	2.453	69.075	9.887
Célibataire	196.028	138.539	363	17.745	71	255	6.960	490	26.464	5.139
Mariée	308.139	225.389	719	23.236	247	424	21.828	1.563	31.068	3.664
Veuve	51.616	38.221	134	3.949	22	52	3.413	197	5.147	480
Divorcée	46.407	31.257	164	4.175	22	78	3.511	203	6.395	604

Les grands groupes des branches d'activités:

- A. Agriculture, chasse, pêche
- B. Industrie extractive
- C. Industrie manufacturière
- D. Electricité, eau
- E. Bâtiment et travaux publics
- F. Commerce
- G. Transports et communications
- H. Services
- I. Indéterminé

# **IV. FECONDITE MORTALITE**





**Tableau 4.1: Naissances des douze derniers mois par Fivondronana et selon le sexe**

Fivondronana	Effectif des femmes de 15 à 49ans	Naissance		
		Ensemble	Masculin	Féminin
ANTANANARIVO	866.840	127.803	63.530	64.274
Antananarivo-Renivohitra	207.255	18.680	9.328	9.353
Antananarivo-Avaradrano	40.942	5.340	2.678	2.662
Ambohidratrimo	45.840	6.330	3.162	3.168
Ankazobe	19.663	3.839	1.852	1.987
Arivonimamo	45.359	7.868	3.965	3.902
Manjakandriana	35.238	3.380	2.632	2.748
Anjozorobe	25.601	4.864	2.393	2.471
Antsirabe I	32.770	3.672	1.833	1.838
Betafo	53.003	9.561	4.691	4.871
Ambatolampy	36.585	6.650	3.313	3.337
Tsiroanomandidy	38.015	6.876	3.496	3.380
Miarinarivo	31.890	5.767	2.836	2.931
Soavinandriana	25.283	4.748	2.394	2.354
Antanifotsy	46.479	8.474	4.275	4.198
Andramasina	23.799	4.179	2.079	2.099
Faratsiho	27.718	5.085	2.468	2.617
Antananarivo-Atsimondrano	59.617	7.907	3.914	3.993
Antsirabe II	57.379	9.764	4.835	4.929
Fenoarivo-afovoany	14.404	2.818	1.383	1.435

**Tableau 4.2.1:** Naissances des douze derniers mois par groupe d'âges de la mère selon le niveau d'instruction et le sexe pour les femmes de 12 ans et plus

Ensemble

Groupe d'âges de la mère	Niveau d'instruction et Naissance selon le sexe																		
	Tous niveaux						Sans instruction			Primaire			Secondaire			Supérieur			
	Effectif Femme	Naissances		Effectif Femme	Naissances		Effectif Femme	Naissances		Effectif Femme	Naissances		Effectif Femme	Naissances		Effectif Femme	Naissances		
		Masc.	Fémi.		Total	Masc.		Fémi.	Total		Masc.	Fémi.		Total	Masc.		Fémi.	Total	Masc.
Ensemble	1.165.250	64.195	129.125	177.479	8.689	8.950	17.639	638.358	38.883	39.487	78.370	313.826	15.366	15.310	30.676	35.587	1.257	1.182	2.440
12-14	140.898	244	457	17.197	58	42	100	91.730	168	164	332	31.942	18	7	25	30	-	-	-
15-19	210.107	6.932	13.946	22.345	1.108	1.182	2.289	116.300	4.532	4.520	9.053	69.551	1.288	1.305	2.593	1.911	4	7	11
20-24	175.682	17.861	35.995	16.400	1.890	1.910	3.800	89.300	10.601	10.915	21.517	61.612	5.237	5.175	10.412	8.371	133	133	267
25-29	139.767	15.891	31.716	14.576	1.808	1.850	3.657	64.479	8.528	8.473	17.001	51.986	5.101	5.104	10.205	8.725	454	399	853
30-34	120.512	11.869	24.037	14.860	1.716	1.737	3.453	65.708	7.336	7.649	14.985	32.664	2.374	2.344	4.718	7.280	443	438	881
35-39	98.822	7.342	14.751	13.320	1.211	1.248	2.459	57.418	4.967	5.047	10.014	23.168	970	947	1.917	4.916	193	167	360
40-44	76.354	3.114	6.312	12.108	592	639	1.232	43.822	2.189	2.181	4.370	17.997	303	349	652	2.428	29	30	58
45-49	45.596	521	1.045	10.163	153	171	324	25.312	333	305	639	9.191	35	42	77	930	-	5	5
50 et +	157.513	422	865	56.512	153	171	324	84.289	228	232	460	15.715	40	37	77	997	1	2	3

76

**Tableau 4.2.2:** Naissances des douze derniers mois par groupe d'âges de la mère selon le niveau d'instruction et le sexe pour les femmes de 12 ans et plus

Milieu urbain

Groupe d'âges de la mère	Niveau d'instruction et Naissance selon le sexe																		
	Tous niveaux						Sans instruction			Primaire			Secondaire			Supérieur			
	Effectif Femme	Naissances		Effectif Femme	Naissances		Effectif Femme	Naissances		Effectif Femme	Naissances		Effectif Femme	Naissances		Effectif Femme	Naissances		
		Masc.	Fémi.		Total	Masc.		Fémi.	Total		Masc.	Fémi.		Total	Masc.		Fémi.	Total	Masc.
Ensemble	388.563	15.443	30.987	28.335	982	1.006	1.988	154.012	6.665	6.783	13.448	176.635	6.814	6.853	13.667	29.581	982	902	1.884
12-14	41.427	25	39	2.597	2	2	4	20.798	12	7	19	18.010	12	4	16	22	-	-	-
15-19	67.741	1.542	3.098	3.103	115	113	228	25.474	824	815	1.639	37.623	600	622	1.222	1.542	3	6	9
20-24	60.210	4.336	8.739	2.206	186	185	371	18.662	1.795	1.886	3.682	32.349	2.250	2.238	4.488	6.993	104	94	198
25-29	49.226	4.175	8.242	2.059	202	218	420	13.244	1.442	1.349	2.791	26.582	2.163	2.200	4.364	7.341	367	299	667
30-34	42.105	2.977	5.926	2.327	229	201	431	15.119	1.270	1.309	2.578	18.656	1.142	1.105	2.248	6.003	336	334	670
35-39	34.788	1.577	3.205	2.083	141	148	290	14.280	832	884	1.715	14.341	453	460	913	4.084	150	137	287
40-44	27.351	625	1.311	1.910	69	82	151	11.605	385	405	790	11.806	151	175	326	2.031	20	24	44
45-49	16.359	85	209	1.734	18	26	44	7.509	48	69	118	6.350	19	24	43	766	-	4	4
50 et +	49.355	101	218	10.316	18	31	49	27.322	57	59	116	10.919	24	24	48	798	1	2	3



**Tableau 4.2.3:** Naissances des douze derniers mois par groupe d'âges de la mère selon le niveau d'instruction et le sexe pour les femmes de 12 ans et plus  
Milieu rural

Groupe d'âges de la mère	Niveau d'instruction et Naissance selon le sexe																														
	Tous niveaux						Sans instruction						Primaire						Secondaire						Supérieur						
	Effectif Femmes		Naissances Masc.		Naissances Fémi.		Effectif Femmes		Naissances Masc.		Naissances Fémi.		Total		Effectif Femmes		Naissances Masc.		Naissances Fémi.		Total		Effectif Femmes		Naissances Masc.		Naissances Fémi.		Total		
Ensemble	776.687	48.752	49.386	98.138	149.145	7.707	7.944	15.650	484.345	32.218	32.704	64.922	137.191	8.552	8.457	17.009	6.006	275	281	556											
12-14	99.470	218	200	418	14.600	56	40	96	70.932	157	157	313	13.931	6	3	9	7	-	-	-											
15-19	142.365	5.390	5.459	10.848	19.242	993	1.069	2.061	90.826	3.708	3.706	7.414	31.928	688	683	1.371	369	1	1	2											
20-24	115.472	13.325	13.730	27.256	14.194	1.703	1.725	3.429	70.637	8.806	9.029	17.835	29.263	2.987	2.937	5.923	1.378	29	39	68											
25-29	90.540	11.717	11.758	23.475	12.517	1.606	1.631	3.237	51.235	7.086	7.123	14.210	25.404	2.938	2.904	5.841	1.384	87	99	186											
30-34	78.407	8.892	9.219	18.111	12.533	1.487	1.535	3.022	50.589	6.066	6.341	12.407	14.008	1.232	1.239	2.470	1.276	107	104	211											
35-39	64.034	5.765	5.781	11.546	11.237	1.070	1.100	2.169	43.138	4.135	4.164	8.299	8.828	517	487	1.005	832	43	30	73											
40-44	49.003	2.488	2.513	5.001	10.197	523	558	1.081	32.218	1.804	1.776	3.580	6.191	152	174	326	397	9	5	14											
45-49	29.238	436	400	836	8.429	135	146	281	17.803	285	236	521	2.842	16	18	34	164	-	-	-											
50 et +	108.157	321	326	647	46.196	135	140	275	56.967	171	173	343	4.796	15	13	29	199	-	-	-											

**Tableau 4.3:** Naissances des douze derniers mois par groupe d'âges de la mère selon l'état matrimonial pour les femmes de 12 ans et plus

Groupe d'âges de la mère	Etat matrimonial et naissances selon le sexe																														
	Tous états matrimoniaux						Célibataires						Mariées						Veuves et divorcées												
	Effectif Femmes		Naissances Masc.		Naissances Fémi.		Effectif Femmes		Naissances Masc.		Naissances Fémi.		Total		Effectif Femmes		Naissances Masc.		Naissances Fémi.		Total		Effectif Femmes		Naissances Masc.		Naissances Fémi.		Total		
Ensemble	1.165.250	64.195	64.930	129.125	447.294	2.743	2.722	5.465	572.897	58.024	58.554	116.578	145.059	3.428	3.654	7.082															
12-14	140.898	244	214	457	139.436	131	137	269	1.268	98	64	162	193	14	12	27															
15-19	210.107	6.932	7.015	13.946	172.957	967	989	1.956	34.532	5.521	5.530	11.051	2.618	443	496	939															
20-24	175.682	17.861	18.134	35.995	72.941	919	879	1.799	95.136	16.117	16.416	32.533	7.605	825	839	1.664															
25-29	139.767	15.891	15.825	31.716	29.652	410	399	809	100.407	14.768	14.707	29.475	9.708	713	719	1.432															
30-34	120.512	11.869	12.168	24.037	14.695	207	199	406	93.367	11.092	11.303	22.396	12.449	569	666	1.235															
35-39	98.822	7.342	7.410	14.751	7.566	85	77	162	77.166	6.811	6.842	13.652	14.090	446	491	937															
40-44	76.354	3.114	3.199	6.312	4.070	12	48	57.785	2.852	2.922	5.774	14.499	2.492	2.492	491																
45-49	45.596	521	524	1.045	1.720	2	5	3.760	32.760	470	457	926	11.117	50	64	114															
50 et +	157.513	422	442	865	4.256	8	11	80.477	80.477	296	314	609	72.780	118	126	244															

**Tableau 4.4:** Naissances des douze derniers mois par groupe d'âges de la mère selon la situation vis-à-vis de l'emploi

Groupe d'âges de la mère	Situation vis-à-vis de l'emploi de la mère et Naissance selon le sexe																			
	Toutes situations				Occupés				Chômeur et en quête				Ménagères				Autres			
	Effectif Femme	Masc.	Fémi.	Total	Effectif Femme	Masc.	Fémi.	Total	Effectif Femme	Masc.	Fémi.	Total	Effectif Femme	Masc.	Fémi.	Total	Effectif Femme	Masc.	Fémi.	Total
Ensemble	1.165.250	64.195	64.930	129.125	590.631	35.145	35.750	70.895	46.622	799	825	1.624	315.979	27.287	27.420	54.707	212.018	965	934	1.899
12-14	140.898	244	214	457	36.131	106	87	193	6.325	7	9	16	10.795	43	31	73	87.647	88	87	174
15-19	210.107	6.932	7.015	13.946	95.628	3.671	3.752	7.422	17.418	194	184	378	34.328	2.874	2.886	5.759	62.733	194	193	387
20-24	175.682	17.861	18.134	35.995	90.908	9.324	9.475	18.799	11.295	262	281	543	52.105	8.061	8.184	16.245	21.375	214	194	408
25-29	139.767	15.891	15.825	31.716	76.387	8.424	8.503	16.927	5.805	178	175	352	49.331	7.076	6.944	14.020	8.244	417	203	620
30-34	120.512	11.869	12.168	24.037	70.108	6.696	6.986	13.682	3.105	113	115	228	43.423	4.938	4.941	9.879	3.876	122	126	248
35-39	98.822	7.342	7.410	14.751	61.257	4.416	4.425	8.840	1.427	36	44	80	34.111	2.814	2.865	5.678	2.027	76	76	153
40-44	76.354	3.114	3.199	6.312	48.604	1.904	1.905	3.808	608	7	15	22	15.552	1.176	1.252	2.428	1.389	27	28	54
45-49	45.596	521	524	1.045	28.767	334	326	660	263	2	2	4	15.552	182	189	371	1.013	4	6	10
50 et +	157.513	422	442	865	82.842	272	291	563	376	-	-	-	50.580	124	129	253	23.714	27	22	48

**Tableau 4.5:** Enfants nés vivants par groupe d'âges de la mère selon le niveau d'instruction

Groupe d'âges de la mère	Niveau d'instruction de la mère et Nombre d'enfants nés vivants selon le sexe																													
	Tous niveaux						Sans instructions						Primaires						Secondaires						Supérieurs					
	Effectif Femme	Masc.	Fémi.	Total	Effectif Femme	Masc.	Fémi.	Total	Effectif Femme	Masc.	Fémi.	Total	Effectif Femme	Masc.	Fémi.	Total	Effectif Femme	Masc.	Fémi.	Total	Effectif Femme	Masc.	Fémi.	Total						
Ensemble	1.165.250	1.692.425	1.642.459	3.334.883	177.479	377.955	370.946	748.900	638.358	1.028.415	995.466	2.023.881	313.826	267.798	258.847	526.646	35.587	18.257	17.200	35.457	35.587	18.257	17.200	35.457						
12-14	140.898	684	406	1.090	17.197	157	92	249	91.730	456	291	747	31.942	67	23	90	30	4	-	4	30	4	-	4						
15-19	210.107	17.878	17.010	34.889	22.345	3.601	3.344	6.945	116.300	11.385	10.908	22.293	69.551	2.880	2.749	5.629	1.911	13	9	22	1.911	13	9	22						
20-24	175.682	95.372	92.140	187.512	16.400	12.610	12.276	24.886	89.300	57.757	56.014	113.771	61.612	24.598	23.462	48.060	8.371	407	389	795	8.371	407	389	795						
25-29	139.767	167.682	162.021	329.703	14.576	23.222	22.200	45.422	64.479	95.539	92.393	187.932	51.986	46.782	45.436	92.238	7.252	2.139	1.972	4.112	7.252	2.139	1.972	4.112						
30-34	120.512	233.689	224.904	458.592	14.860	34.538	33.577	68.115	48.962	148.962	143.265	292.227	32.666	45.555	43.735	89.290	4.633	8.725	8.427	17.152	4.633	8.725	8.427	17.152						
35-39	98.822	258.755	250.366	509.121	13.320	40.070	39.474	79.544	57.418	170.971	164.691	335.662	23.168	42.834	41.593	84.427	4.916	4.880	4.608	9.488	4.916	4.880	4.608	9.488						
40-44	76.354	237.012	230.748	467.759	12.108	41.956	41.242	83.198	43.822	152.199	148.138	300.337	17.997	39.844	38.474	78.318	2.428	3.012	2.894	5.906	2.428	3.012	2.894	5.906						
45-49	45.596	155.268	151.857	307.125	10.163	36.779	36.621	73.400	25.312	94.957	92.325	187.282	9.191	21.148	21.607	43.755	930	1.384	1.304	2.688	930	1.384	1.304	2.688						
50 et +	157.513	526.085	513.006	1.039.092	56.512	185.021	182.120	367.141	84.289	296.188	287.442	583.630	15.715	43.090	41.749	84.838	997	1.786	1.696	3.482	997	1.786	1.696	3.482						



**Tableau 4.6:** Enfants nés vivants par groupe d'âges de la mère selon l'état matrimonial

Groupe d'âges de la mère	Etat matrimonial de la mère et Nombre d'enfants nés vivants															
	Tous états matrimoniaux				Célibataires				Mariées				Veuves et divorcées			
	Effectif femmes		Enfants nés vivants		Effectif femmes		Enfants nés vivants		Effectif femmes		Enfants nés vivants		Effectif femmes		Enfants nés vivants	
	Masculin	Féminin	Ensemble	Masculin	Féminin	Ensemble	Masculin	Féminin	Ensemble	Masculin	Féminin	Ensemble	Masculin	Féminin	Ensemble	
Ensemble	1.165.250	1.642.459	3.334.883	447.294	28.906	56.912	572.897	1.296.359	1.256.661	2.553.020	145.059	367.160	357.791	724.951		
12-14	140.898	684	1.090	139.436	251	472	1.268	349	153	503	193	84	32	115		
15-19	210.107	17.878	34.889	172.957	2.300	4.524	34.532	14.186	13.354	27.540	2.618	1.393	1.432	2.825		
20-24	175.682	95.372	187.512	72.941	5.417	10.655	95.136	83.874	80.952	164.826	7.605	6.081	5.950	12.032		
25-29	139.767	167.682	329.703	29.652	4.897	9.653	100.407	150.565	145.364	295.929	9.708	12.220	11.901	24.121		
30-34	120.512	233.689	458.592	14.695	4.520	8.856	93.367	207.336	199.558	406.894	12.449	21.833	21.010	42.843		
35-39	98.822	238.755	509.121	7.566	3.475	6.687	77.166	223.175	215.896	439.071	14.090	32.106	31.257	63.362		
40-44	76.354	237.012	467.759	4.070	2.576	5.117	57.785	195.410	189.778	385.188	14.499	39.025	38.430	77.455		
45-49	45.596	155.268	307.125	1.720	1.160	2.386	32.760	120.662	117.251	237.912	11.117	33.446	33.380	66.826		
50 et +	157.513	526.085	1.039.092	4.256	4.311	8.563	80.477	300.802	294.355	595.157	72.780	220.972	214.399	435.372		

**Tableau 4.7:** Enfants nés vivants par groupe d'âges de la mère selon la situation des mères vis-à-vis de l'emploi

Groupe d'âges de la mère	Situation vis-à-vis de l'emploi de la mère et Nombre d'enfants nés vivants																			
	Toutes situations				Occupées				Chômeurs et en quête				Ménagères				Autres			
	Effectif femme		Enfants nés vivants		Effectif femme		Enfants nés vivants		Effectif femme		Enfants nés vivants		Effectif femme		Enfants nés vivants		Effectif femme		Enfants nés vivants	
	Masculin	Féminin	Total	Masculin	Féminin	Total	Masculin	Féminin	Total	Masculin	Féminin	Total	Masculin	Féminin	Total	Masculin	Féminin	Total		
Ensemble	1.165.250	1.642.425	3.334.883	590.631	960.378	1.946.514	46.622	9.366	8.754	18.120	315.979	622.073	600.069	1.222.142	212.018	74.850	73.257	148.107		
12-14	140.898	684	1.090	36.131	170	523	6.325	11	10	21	10.795	171	95	266	87.647	150	131	281		
15-19	210.107	17.878	34.889	95.628	9.985	19.459	17.418	430	399	829	34.328	7.050	6.728	13.778	62.733	413	409	822		
20-24	175.682	95.372	187.512	90.908	50.764	103.574	11.295	1.388	1.380	2.768	52.105	39.859	38.738	78.596	21.375	1.314	1.259	2.574		
25-29	139.767	167.682	329.703	76.387	92.293	187.372	5.805	1.787	1.632	3.419	49.331	68.819	66.094	134.914	8.244	1.997	2.002	3.999		
30-34	120.512	233.689	458.592	70.108	137.031	332.526	3.105	1.902	1.767	3.669	43.423	92.110	88.044	180.154	3.876	2.645	2.566	5.211		
35-39	98.822	238.755	509.121	61.257	154.104	312.419	1.427	1.408	1.329	2.737	34.111	96.486	92.292	188.778	2.027	2.346	2.641	5.187		
40-44	76.354	237.012	467.759	48.604	147.931	292.182	608	955	886	1.841	25.754	85.587	83.110	168.697	1.389	2.538	2.501	5.039		
45-49	45.596	155.268	307.125	28.767	96.981	192.633	263	577	512	1.088	15.552	55.302	53.477	108.779	1.013	2.409	2.216	4.625		
50 et +	157.513	526.085	1.039.092	82.842	287.651	568.795	376	909	839	1.748	50.580	176.689	171.490	348.179	23.714	60.836	59.533	120.369		

\* en quête d'un premier emploi

**Tableau 4.8:** Population résidente féminine de 12 ans et plus par groupe d'âges selon le nombre d'enfants nés vivants

Groupe d'âges des femmes	Effectif des femmes	Nombre d'enfants nés vivants										Total enfants	Effectif mères					
		0	1	2	3	4	5	6	7	8	9			10 et plus	N.D.			
<b>Toutes femmes</b>																		
12 ans et plus	1.165.250	114.625	103.083	85.089	71.471	58.507	50.572	42.729	37.923	31.110	86.552	-	-	3.334.883	681.661			
12-14	140.898	690	82	4	56	-	-	-	-	-	-	-	-	1.090	832			
15-19	210.107	20.218	5.470	1.092	49	10	34	-	-	-	-	-	-	34.889	26.874			
20-24	175.682	39.711	32.030	15.830	5.876	1.776	536	26	26	4	20	-	-	187.512	95.836			
25-29	139.767	20.554	25.035	22.918	18.397	11.080	5.774	2.468	1.094	34	34	-	-	329.703	107.386			
30-34	120.512	10.854	14.718	15.879	16.073	14.746	12.844	9.128	5.627	3.102	1.826	-	-	458.592	104.797			
35-39	98.822	6.030	8.583	10.265	10.533	10.080	10.167	9.578	8.844	6.731	9.573	-	-	509.121	90.384			
40-44	76.354	3.873	5.318	6.630	7.004	6.903	6.721	6.491	6.640	5.904	15.823	-	-	467.759	71.306			
45-49	45.596	2.176	2.720	3.321	3.703	3.597	3.657	3.558	3.625	3.439	12.889	-	-	307.125	42.684			
50-54	39.700	1.904	1.983	2.394	2.680	2.785	2.883	3.032	3.148	3.116	13.140	-	-	283.988	37.065			
55-59	36.095	1.939	1.803	1.989	2.115	2.258	2.532	2.720	2.884	3.005	12.275	-	-	259.855	33.520			
60-64	29.945	1.912	1.639	1.578	1.729	1.881	1.974	2.165	2.379	2.397	9.393	-	-	203.610	27.047			
65-69	21.477	1.657	1.357	1.176	1.270	1.321	1.400	1.525	1.684	1.621	5.752	-	-	133.756	18.762			
70-74	14.967	1.401	1.057	914	913	1.022	1.030	1.048	1.065	958	3.282	-	-	83.771	12.689			
75 et +	15.329	1.707	1.290	1.098	1.074	1.048	1.021	990	907	802	2.545	-	-	74.112	12.481			

Groupe d'âges des femmes	Effectif des femmes	Nombre d'enfants nés vivants										Total enfants	Effectif mères					
		0	1	2	3	4	5	6	7	8	9			10 et plus	N.D.			
<b>Toutes femmes</b>																		
12 ans et plus	388.563	40.932	37.832	30.618	24.568	18.216	14.396	11.318	9.366	6.951	17.358	-	-	899.187	211.555			
12-14	41.427	124	2	-	11	-	-	-	-	-	-	-	-	171	137			
15-19	67.741	4.787	956	143	12	1	1	-	-	-	-	-	-	7.187	5.900			
20-24	60.210	12.107	8.073	3.264	990	260	79	4	3	1	4	-	-	43.887	24.786			
25-29	49.226	8.929	9.101	6.364	4.056	1.967	912	341	165	5	2	-	-	81.525	31.841			
30-34	42.105	8.359	7.198	6.461	5.247	3.682	2.559	1.599	906	429	280	-	-	119.091	33.746			
35-39	34.788	4.242	4.721	5.261	4.692	3.613	2.844	2.184	1.728	1.089	1.385	-	-	135.962	30.546			
40-44	27.351	1.898	2.967	3.700	3.574	2.886	2.405	1.969	1.640	1.266	2.712	-	-	130.788	25.018			
45-49	16.359	969	1.368	1.809	1.983	1.718	1.554	1.292	1.125	855	2.497	-	-	89.433	15.169			
50-54	12.955	930	905	1.102	1.272	1.253	1.172	1.105	977	851	2.646	-	-	78.274	12.025			
55-59	11.340	703	645	800	923	952	1.001	1.007	989	824	2.659	-	-	72.067	10.503			
60-64	9.015	661	595	574	721	711	711	686	688	676	2.220	-	-	56.169	8.193			
65-69	6.480	522	486	380	449	463	477	496	529	463	1.447	-	-	38.128	5.712			
70-74	4.548	483	361	323	315	344	319	308	336	261	830	-	-	23.817	3.880			
75 et +	5.017	590	454	437	385	357	360	326	282	230	676	-	-	22.687	4.099			



**Tableau 4.8:** Population résidente féminine de 12 ans et plus par groupe d'âges selon le nombre d'enfants nés vivants (suite)

Rural	Groupe d'âges des femmes	Effectif des femmes	Nombre d'enfants nés vivants										Total enfants	Effectif mères				
			0	1	2	3	4	5	6	7	8	9			10 et plus	N.D.		
	Toutes femmes																	
	12 ans et plus																	
	12-14	776.687	306.582	73.693	65.251	54.470	46.903	40.291	36.176	31.411	28.557	24.159	69.194	-	2.435.696	470.106		
	15-19	99.470	98.775	565	80	4	45	-	-	-	-	-	-	-	919	695		
	20-24	142.365	121.392	15.431	4.513	949	38	9	33	-	-	-	-	-	27.701	20.974		
	25-29	115.472	44.422	27.604	23.957	12.566	4.886	1.516	457	21	23	3	16	-	143.625	71.050		
	30-34	90.540	14.996	11.625	15.934	16.554	14.341	9.113	4.862	2.126	929	28	31	-	248.178	75.544		
	35-39	78.407	7.356	5.469	7.519	9.418	10.825	11.065	10.285	7.529	4.722	2.673	1.546	-	339.501	71.051		
	40-44	64.034	4.197	3.000	3.863	5.005	5.842	6.467	7.322	7.394	7.116	5.642	8.187	-	373.159	59.837		
	45-49	49.003	2.715	1.976	2.350	2.930	3.430	4.016	4.315	4.521	5.000	4.639	13.111	-	336.972	46.288		
	50-54	29.238	1.723	1.207	1.353	1.511	1.720	1.879	2.103	2.265	2.501	2.583	10.392	-	217.692	27.515		
	55-59	26.745	1.705	1.161	1.078	1.293	1.408	1.532	1.712	1.928	2.171	2.264	10.494	-	205.714	25.040		
	60-64	24.754	1.738	1.237	1.158	1.189	1.192	1.306	1.531	1.713	1.895	2.181	9.616	-	187.788	23.017		
	65-69	20.930	2.077	1.251	1.044	1.004	1.068	1.160	1.262	1.479	1.691	1.720	7.173	-	147.441	18.853		
	70-74	14.997	1.947	1.134	871	796	822	858	923	1.029	1.154	1.157	4.305	-	95.628	13.050		
	75 et +	10.419	1.610	918	696	590	598	678	711	740	730	697	2.452	-	59.954	8.809		
		10.313	1.930	1.116	836	661	689	691	660	664	624	572	1.869	-	51.424	8.383		

**Tableau 4.9:** Décès des douze derniers mois par groupe d'âges au décès selon le sexe du décédé

Age au décès	Sexe		
	Ensemble	Masculin	Féminin
<b>Ensemble</b>			
Tous âges	20.237	10.904	9.333
< 1	3.534	1.933	1.601
01-04	4.956	2.615	2.341
05-09	1.054	558	496
10-14	743	393	350
15-19	777	397	379
20-24	843	418	425
25-29	665	323	342
30-34	714	345	369
35-39	734	396	338
40-44	687	375	313
45-49	456	280	176
50-54	548	314	234
55-59	532	321	211
60-64	766	448	319
65-69	631	357	274
70-74	811	454	357
75 et +	1.786	977	809
<b>Urbain</b>			
Tous âges	5.020	2.822	2.198
< 1	662	348	314
01-04	931	494	437
05-09	157	80	76
10-14	125	62	63
15-19	162	88	74
20-24	222	118	105
25-29	198	117	81
30-34	201	109	91
35-39	258	154	103
40-44	224	133	91
45-49	140	96	44
50-54	185	125	60
55-59	212	138	74
60-64	265	169	96
65-69	208	122	86
70-74	254	146	108
75 et +	616	322	294
<b>Rural</b>			
Tous âges	15.217	8.082	7.135
< 1	2.872	1.585	1.287
01-04	4.025	2.122	1.904
05-09	897	477	420
10-14	618	331	287
15-19	615	309	306
20-24	621	301	320
25-29	467	206	261
30-34	514	236	278
35-39	477	242	235
40-44	463	242	221
45-49	316	184	131
50-54	363	189	174
55-59	319	183	137
60-64	501	278	223
65-69	423	235	188
70-74	557	307	249
75 et +	1.170	655	515



**Tableau 4.10: Décès des douze derniers mois par Fivondronana selon le sexe et l'âge au décès**

Fivondronana	Ensemble décès						Décès masculin						Décès féminin					
	Total	< 1 an	1-4	5-14	15-49	50 et +	Total	< 1 an	1-4	5-14	15-49	50 et +	Total	< 1 an	1-4	5-14	15-49	50 et +
	Antananarivo	20.237	3.534	4.956	1.797	4.877	5.073	10.904	1.933	2.615	951	2.534	2.871	9.333	1.601	2.341	846	2.342
Antananarivo-Remivohitra	3.156	390	528	137	919	1.182	1.772	205	277	70	530	690	1.384	185	251	67	389	492
Antananarivo-Avaradrano	854	178	173	56	204	244	485	105	93	31	112	145	369	73	80	25	92	99
Ambohidratrimo	992	198	192	59	241	301	531	117	112	34	119	149	460	81	80	25	122	152
Ankazobe	612	168	146	59	141	99	333	99	83	28	70	53	280	69	63	31	71	46
Arivonimamo	1.084	177	279	98	234	295	563	100	139	48	111	164	521	76	140	51	123	131
Manjakandriana	1.046	150	179	62	246	409	569	94	84	33	131	227	477	56	95	29	115	183
Anjozorobe	887	206	234	81	191	175	463	107	127	44	97	88	424	98	107	37	94	87
Antsirabe I	583	90	95	34	156	209	335	51	56	19	92	117	248	39	39	15	64	92
Belatao	1.754	264	499	227	411	352	896	132	272	110	189	194	858	133	228	118	222	158
Ambatolampy	890	150	242	81	213	205	515	85	132	49	116	134	375	65	110	32	97	71
Tsiroanomandidy	1.350	281	408	181	294	186	676	135	195	92	152	102	674	147	213	89	142	84
Miarinarivo	930	209	259	118	195	148	508	113	142	68	95	90	422	96	117	50	100	59
Soavinandriana	889	182	235	115	210	146	488	97	128	60	106	97	400	85	107	55	104	49
Antanifotsy	898	127	306	81	207	177	504	78	171	36	99	120	394	50	135	44	108	58
Andramasina	573	88	162	54	138	132	305	53	89	31	67	66	268	35	73	23	71	65
Faratsiho	562	60	210	75	118	99	299	38	104	42	59	57	262	22	105	33	59	42
Antananarivo-Atsimondrano	1.075	193	208	59	277	338	571	101	113	30	147	180	504	92	95	29	129	159
Antsirabe II	1.527	252	436	146	373	319	808	135	224	86	196	167	719	118	212	60	177	152
Fenoarivo-Afovoany	575	171	167	73	109	55	284	89	76	40	47	32	291	82	90	33	62	24

**Tableau 4.11: Population par sexe et âge selon la survie du père et/ou de la mère**

Sexe et Âge	Père en vie			Père décédé			Mère en vie			Mère décédée			Ne sait pas			Total
	Mère en vie	Mère décédée	Ne sait pas	Total	Mère en vie	Mère décédée	Ne sait pas	Total	Mère en vie	Mère décédée	Ne sait pas	Total	Mère en vie	Mère décédée	Ne sait pas	
Deux sexes	2.394.733	203.558	2.864	2.601.155	476.843	454.963	851	932.657	49.464	4.398	13.453	67.315	49.464	4.398	13.453	
00-04	585.162	5.361	506	591.028	14.217	953	18	15.189	14.483	239	2.601	17.324	14.483	239	2.601	
05-09	415.810	12.244	516	428.570	23.807	2.544	51	26.403	8.568	455	1.327	10.349	8.568	455	1.327	
10-14	394.876	20.720	634	416.230	40.166	6.670	130	46.966	8.535	743	1.378	10.656	8.535	743	1.378	
15-19	322.525	24.473	440	347.438	51.495	10.249	100	61.844	6.397	578	1.230	8.205	6.397	578	1.230	
20-24	240.512	26.400	257	267.169	59.807	14.768	71	74.646	4.001	407	1.237	5.645	4.001	407	1.237	
25-29	164.423	26.414	161	190.999	61.867	20.399	73	82.339	2.378	297	1.021	3.696	2.378	297	1.021	
30-34	119.778	26.346	128	146.252	63.633	29.211	88	92.932	1.816	266	926	3.009	1.816	266	926	
35-39	76.652	23.039	78	99.768	58.078	39.047	60	97.185	1.442	316	935	2.692	1.442	316	935	
40-44	42.741	17.705	72	60.518	45.710	46.618	58	92.386	954	264	666	1.884	954	264	666	
45-49	15.223	9.184	24	24.431	24.810	41.384	44	66.238	398	205	527	1.130	398	205	527	
50-54	7.533	5.821	16	13.371	16.506	48.389	46	64.941	248	166	396	810	248	166	396	
55-59	3.861	3.418	14	7.293	9.822	51.457	36	61.314	116	168	347	631	116	168	347	
60-64	2.201	1.487	11	3.700	4.641	49.163	33	53.837	54	118	276	448	54	118	276	
65-69	1.271	519	1	1.791	1.492	38.195	16	39.704	29	71	199	299	29	71	199	
70-74	901	225	2	1.128	467	28.266	16	28.749	20	48	191	260	20	48	191	
75-79	466	92	1	559	151	15.696	5	15.852	7	30	103	140	7	30	103	
80+	798	111	1	910	175	11.954	4	12.133	18	28	92	138	18	28	92	
Masculin	1.204.085	100.730	1.526	1.306.340	238.144	223.004	460	461.608	25.772	2.337	7.425	35.535	25.772	2.337	7.425	
00-04	295.638	2.620	248	298.506	7.269	477	11	7.757	7.279	113	1.305	8.698	7.279	113	1.305	
05-09	210.332	6.214	273	216.820	12.087	1.270	30	13.388	4.293	232	669	5.194	4.293	232	669	
10-14	198.885	10.385	358	209.628	20.447	3.460	68	23.975	4.352	387	719	5.458	4.352	387	719	
15-19	160.811	11.773	245	172.829	25.258	4.932	45	30.235	3.359	309	647	4.315	3.359	309	647	
20-24	119.473	12.606	139	132.217	29.304	7.013	38	36.355	2.276	227	702	3.205	2.276	227	702	
25-29	81.842	12.877	94	94.813	30.474	9.868	50	40.392	1.323	157	582	2.062	1.323	157	582	
30-34	60.591	13.087	58	73.736	31.806	14.428	41	46.275	1.011	152	508	1.670	1.011	152	508	
35-39	38.706	11.679	41	50.425	29.316	19.502	38	48.856	825	179	538	1.542	825	179	538	
40-44	21.560	8.960	30	30.550	23.245	23.543	29	46.816	536	136	395	1.067	536	136	395	
45-49	7.669	4.661	15	12.346	12.491	20.622	25	33.137	242	113	364	719	242	113	364	
50-54	3.828	2.913	10	6.752	8.219	23.961	24	32.204	145	93	228	466	145	93	228	
55-59	1.954	1.680	6	3.640	4.827	24.294	17	29.139	69	84	213	366	69	84	213	
60-64	1.089	771	5	1.865	2.267	23.620	21	25.908	28	64	175	268	28	64	175	
65-69	611	269	1	881	736	18.518	7	19.262	15	31	128	174	15	31	128	
70-74	451	125	1	577	239	14.188	12	14.439	9	29	116	154	9	29	116	
75-79	244	55	-	299	73	7.699	3	7.774	3	17	71	92	3	17	71	
80+	402	55	-	457	86	5.609	2	5.697	7	13	64	84	7	13	64	



**Tableau 4.11: (suite) Population par sexe et âge selon la survie du père et/ou de la mère**

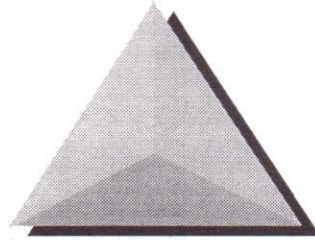
Sexe et Age	Père en vie			Père décédé			Mère en vie			Mère décédée			Total			
	Mère en vie	Mère décédée	Ne sait pas	Mère en vie	Mère décédée	Ne sait pas	Mère en vie	Mère décédée	Ne sait pas	Mère en vie	Mère décédée	Ne sait pas	Mère en vie	Mère décédée	Ne sait pas	Total
<b>Féminin</b>																
00-04	1.190.648	102.828	1.338	238.699	231.959	391	471.049	23.692	6.028	2.061	31.780	23.692	2.061	6.028	31.780	
05-09	289.524	2.741	258	6.948	477	7	7.432	7.204	1.296	126	8.626	7.204	126	1.296	8.626	
10-14	205.477	6.030	243	11.720	1.274	21	13.015	4.275	657	223	5.155	4.275	223	657	5.155	
15-19	195.991	10.335	276	19.719	3.210	62	22.991	4.183	659	355	5.197	4.183	355	659	5.197	
20-24	161.714	12.700	195	26.237	5.317	55	31.609	3.038	582	269	3.890	3.038	269	582	3.890	
25-29	121.039	13.794	118	30.503	7.755	34	38.292	1.725	535	179	2.440	1.725	179	535	2.440	
30-34	82.582	13.537	67	31.393	10.531	23	41.947	1.055	440	140	1.634	1.055	140	440	1.634	
35-39	59.188	13.258	70	31.826	14.784	47	46.658	805	418	115	1.338	805	115	418	1.338	
40-44	37.947	11.360	37	28.761	19.546	22	48.329	617	396	136	1.150	617	136	396	1.150	
45-49	21.180	8.745	42	22.465	23.075	30	45.569	418	271	128	817	418	128	271	817	
50-54	7.554	4.523	8	12.319	20.762	19	33.100	156	163	92	411	156	92	163	411	
55-59	3.705	2.908	6	8.287	24.428	21	32.737	103	168	73	344	103	73	168	344	
60-64	1.907	1.738	8	4.994	27.162	18	32.175	47	135	84	266	47	84	135	266	
65-69	1.112	716	6	2.374	25.543	12	27.930	25	101	54	180	25	54	101	180	
70-74	660	250	-	756	19.677	9	20.442	13	72	40	125	13	40	72	125	
75-79	450	100	1	229	14.077	4	14.310	11	20	20	106	11	20	20	106	
80+	222	37	1	79	7.997	2	8.078	4	32	12	48	4	12	32	48	
	396	57	1	89	6.345	2	6.436	11	28	14	54	11	14	28	54	

**Tableau 4.12: Enfants nés vivants et survivants par âge de la mère selon le sexe**

Age de la mère	Effectif des mères	Enfants nés vivants			Enfants encore en vie		
		Ensemble	Masculin	Féminin	Ensemble	Masculin	Féminin
Tous âges	1.117.303	3.334.883	1.692.425	1.642.459	2.822.819	1.425.760	1.397.059
12-14	122.623	1.090	684	406	976	595	381
15-19	195.640	34.889	17.878	17.010	31.316	15.799	15.518
20-24	169.913	187.512	95.372	92.140	167.234	84.023	83.211
25-29	137.225	329.703	167.682	162.021	289.581	146.050	143.530
30-34	118.927	458.592	233.689	224.904	396.409	200.765	195.645
35-39	97.717	509.121	258.755	250.366	437.507	221.228	216.279
40-44	75.557	467.759	237.012	230.748	399.780	201.934	197.846
45-49	45.094	307.125	155.268	151.857	260.434	131.197	129.236
50 et plus	154.606	1.039.092	526.085	513.006	839.582	424.169	415.413



# V. MIGRATION



**Tableau 5.1: Population résidente par sexe et groupe d'âges selon la durée de résidence**

Age	Ensemble										
		Depuis Naissance	< 1 an	1-4 ans	5-9 ans	10-14 ans	15-19 ans	20-24 ans	25-29 ans	30 ans +	N.D
<b>Deux sexes</b>	3.601.127	2.820.185	109.057	222.612	160.307	100.649	58.727	52.986	22.494	49.556	4.558
0-4	623.541	581.591	15.365	24.099	-	-	-	-	-	-	2.486
5-9	465.321	413.110	12.030	24.861	14.702	-	-	-	-	-	619
10-14	473.851	399.546	12.525	25.098	22.947	13.225	-	-	-	-	510
15-19	417.486	328.871	16.517	29.591	20.232	13.934	7.976	-	-	-	367
20-24	347.460	254.418	14.372	33.063	20.023	10.940	7.713	6.648	-	-	282
25-29	277.034	191.646	10.580	26.729	21.675	11.177	5.835	6.035	3.063	-	294
30-34	242.193	160.307	8.353	19.301	19.383	15.000	7.873	6.215	2.802	2.959	-
35-39	199.646	127.797	6.148	13.634	14.546	13.029	9.471	8.186	2.586	4.248	-
40-44	154.788	97.573	4.265	9.343	9.824	8.887	7.307	8.770	3.725	5.094	-
45-49	91.798	57.031	2.387	5.079	5.396	4.909	3.974	5.095	3.078	4.848	-
50-54	79.122	50.578	1.851	3.676	3.838	3.210	2.927	3.966	2.409	6.666	-
55-59	69.239	45.700	1.562	2.758	2.849	2.362	2.171	3.053	1.888	6.897	-
60-64	57.985	39.903	1.174	2.077	1.978	1.592	1.434	2.083	1.332	6.412	-
65-69	41.793	29.270	754	1.358	1.382	1.024	880	1.360	792	4.973	-
70-74	30.138	21.470	585	930	785	746	633	832	458	3.698	-
75-79	16.551	11.813	319	539	427	369	309	453	202	2.120	-
80+	13.181	9.562	269	474	319	245	223	290	160	1.639	-
<b>Masculin</b>	1.803.483	1.422.044	53.678	109.869	79.532	49.169	27.833	25.483	10.600	23.008	2.291
0-4	314.961	293.841	7.731	12.122	-	-	-	-	-	-	1.268
5-9	235.401	208.859	6.080	12.705	7.441	-	-	-	-	-	315
10-14	239.061	202.351	5.876	12.366	11.571	6.659	-	-	-	-	239
15-19	207.379	165.790	7.099	13.450	10.037	6.967	3.862	-	-	-	174
20-24	171.777	128.311	6.804	14.592	9.083	5.445	3.965	3.442	-	-	137
25-29	137.267	96.743	5.354	12.988	9.658	4.663	2.944	3.129	1.630	-	158
30-34	121.681	81.563	4.446	10.091	9.986	6.457	3.026	3.054	1.477	1.583	-
35-39	100.823	64.925	3.406	7.485	7.572	6.648	3.901	3.372	1.276	2.238	-
40-44	78.434	49.504	2.364	5.159	5.257	4.590	3.631	3.918	1.375	2.635	-
45-49	46.201	28.504	1.346	2.833	2.935	2.725	2.032	2.476	1.191	2.159	-
50-54	39.422	24.929	1.000	2.074	2.092	1.750	1.587	2.020	1.208	2.761	-
55-59	33.145	21.686	746	1.436	1.481	1.285	1.165	1.545	941	2.860	-
60-64	28.040	19.245	577	1.110	1.013	809	719	1.039	697	2.831	-
65-69	20.316	14.341	363	623	706	488	421	684	383	2.309	-
70-74	15.170	10.963	254	412	371	391	325	415	250	1.789	-
75-79	8.165	5.921	128	227	202	183	148	234	99	1.023	-
80+	6.238	4.568	105	197	127	109	107	153	74	797	-
<b>Feminin</b>	1.797.644	1.398.140	55.380	112.744	80.775	51.481	30.892	27.503	11.893	26.569	2.267
0-4	308.580	287.751	7.634	11.977	-	-	-	-	-	-	1.218
5-9	229.920	204.251	5.950	12.156	7.261	-	-	-	-	-	304
10-14	234.791	197.195	6.649	12.732	11.377	6.567	-	-	-	-	271
15-19	210.107	163.081	9.418	16.141	10.195	6.967	4.113	-	-	-	193
20-24	175.682	126.108	7.569	18.472	10.940	5.496	3.748	3.206	-	-	145
25-29	139.767	94.903	5.226	13.741	12.017	6.514	2.891	2.906	1.433	-	136
30-34	120.512	78.744	3.908	9.210	9.397	8.543	4.847	3.161	1.325	1.376	-
35-39	98.822	62.872	2.742	6.149	6.975	6.380	5.570	4.814	1.310	2.010	-
40-44	76.354	48.069	1.901	4.185	4.567	4.297	3.676	4.852	2.350	2.459	-
45-49	45.596	28.527	1.041	2.246	2.461	2.184	1.942	2.618	1.887	2.689	-
50-54	39.700	25.648	851	1.602	1.746	1.460	1.340	1.946	1.201	3.905	-
55-59	36.095	24.013	816	1.323	1.369	1.077	1.006	1.508	947	4.037	-
60-64	29.945	20.658	597	967	964	783	715	1.044	635	3.582	-
65-69	21.477	14.928	392	736	676	536	460	676	409	2.664	-
70-74	14.967	10.506	331	518	414	355	308	417	208	1.909	-
75-79	8.386	5.892	191	313	226	186	161	218	102	1.097	-
80+	6.943	4.994	164	277	192	136	116	137	86	842	-



**Tableau 5.2: Population active occupée par sexe et situation dans la profession selon la durée de résidence**

Situation dans la profession	Ensemble	Durée de résidence								
		Dep. Naiss	< 1 an	1-4 ans	5-9 ans	10-14 ans	15-19 ans	20-24 ans	25-29 ans	30 ans +
<b>Deux sexes</b>	1.460.930	1.067.285	44.56 5	93.699	79.709	55.535	36.58 3	35.671	15.686	32.198
Indépendant(e)	667.666	507.306	15.07 7	34.410	32.751	22.502	14.98 5	16.148	7.399	17.089
Employeur	20.262	12.490	454	1.556	1.510	1.077	840	838	386	1.109
Salarié permanent	247.133	121.232	15.55 9	30.158	23.498	18.163	12.50 1	12.001	5.149	8.872
Salarié temporaire	72.490	47.277	3.329	6.257	4.798	3.363	2.208	2.304	1.019	1.936
Apprenti(e)	3.058	2.032	189	263	202	158	92	81	25	17
Aide familial(e)	422.640	358.692	8.680	18.621	15.035	8.975	5.181	3.493	1.383	2.579
Pers. N.C.A*	4.212	2.769	286	368	282	189	90	89	41	99
ND	23.467	15.488	990	2.066	1.633	1.107	686	717	283	497
<b>Masculin</b>	858.740	624.667	26.45 5	56.543	47.885	32.910	21.35 1	21.130	9.184	18.615
Indépendant(e)	435.345	336.111	9.657	21.677	20.641	13.904	8.947	9.800	4.456	10.154
Employeur	11.898	7.201	262	942	923	673	503	510	250	634
Salarié permanent	161.255	78.951	9.519	19.515	15.746	11.875	8.171	7.969	3.424	6.085
Salarié temporaire	46.042	30.252	2.134	4.066	3.010	2.068	1.353	1.423	611	1.124
Apprenti(e)	1.946	1.277	129	159	143	95	59	59	16	9
Aide familial(e)	187.034	160.932	4.092	8.780	6.351	3.547	1.885	911	249	287
Pers. N.C.A *	2.256	1.504	136	206	152	98	41	48	21	51
ND	12.963	8.440	527	1.198	918	650	391	411	157	271
<b>Féminin</b>	602.190	442.619	18.10 9	37.155	31.824	22.625	15.23 2	14.541	6.502	13.583
Indépendant(e)	232.321	171.195	5.420	12.733	12.110	8.598	6.038	6.348	2.944	6.935
Employeur	8.364	5.289	192	614	587	405	337	328	137	475
Salarié permanent	85.878	42.281	6.040	10.643	7.752	6.288	4.330	4.032	1.725	2.787
Salarié temporaire	26.448	17.025	1.195	2.191	1.787	1.294	855	881	407	812
Apprenti(e)	1.113	755	60	104	59	64	32	22	10	7
Aide familial(e)	235.606	197.760	4.589	9.841	8.684	5.428	3.295	2.583	1.134	2.292
Pers. N.C.A *	1.956	1.266	150	162	130	91	50	41	20	48
ND	10.504	7.048	463	868	715	457	294	307	226	126

**Tableau 5.3: Population résidente par pays d'origine selon le milieu de résidence et le sexe**

Pays d'origine	MILIEU DE RÉSIDENCE								
	Ensemble			Urbain			Rural		
	Total	Masculin	Féminin	Total	Masculin	Féminin	Total	Masculin	Féminin
Ensemble	3.601.127	1.803.482	1.797.645	1.085.627	533.422	552.205	2.515.500	1.270.060	1.245.440
Madagascar	3.595.095	1.800.031	1.795.064	1.080.930	530.721	550.209	2.514.165	1.269.310	1.244.855
Afrique du Nord	760	375	385	225	100	125	535	275	260
Afrique de l'Ouest	50	33	17	40	27	13	10	5	5
Afrique Centrale	40	26	14	25	17	8	15	10	5
Afrique de l'Est	30	18	12	26	16	10	4	2	2
Afrique Australe	23	17	6	22	16	6	1	1	-
Océan Indien	861	665	196	769	603	166	91	62	29
Amériques	122	66	56	97	54	43	25	11	14
Asie	1.597	843	754	1.471	767	704	126	77	49
Ex-URSS	31	7	24	24	7	17	7	-	7
Europe	2.371	1.314	1.057	1.875	1.025	850	496	288	208
Océanie	3	2	1	1	1	-	2	1	1
Apatrides	144	85	59	122	68	54	23	18	5

\* N.C.A : Non Classée Ailleurs

**Tableau 5.4:** Population résidente par migration selon le sexe

Migration	Sexe		
	Ensemble	Masculin	Féminin
Non-migrants	2.800.439	1.412.322	1.388.117
Migrants	800.688	391.161	409.527
Ensemble	3.601.127	1.803.483	1.797.644

**Tableau 5.5:** Répartition des migrants par groupe d'âges selon le sexe

Groupe d'âges	Sexe		
	Ensemble	Masculin	Féminin
Tous âges	800.688	391.161	409.527
< 1	7.210	3.610	3.600
01-04	37.024	18.652	18.372
05-09	54.220	27.582	26.638
10-14	76.783	37.946	38.837
15-19	91.024	42.809	48.215
20-24	95.082	44.469	50.613
25-29	87.060	41.285	45.775
30-34	83.445	40.885	42.560
35-39	73.272	36.590	36.682
40-44	58.298	29.472	28.826
45-49	35.452	18.029	17.423
50-54	29.089	14.757	14.332
55-59	24.038	11.680	12.358
60-64	18.482	8.979	9.503
65-69	12.785	6.100	6.685
70-74	8.874	4.316	4.558
75-79	4.845	2.292	2.553
80+	3.705	1.708	1.997

**Tableau 5.6** Structure des migrations subsistantes par type de migration selon le sexe

Type de Migration	Sexe		
	Ensemble	Masculin	Féminin
Migration international	6.501	3.797	2.704
Migration Internes	794.186	387.364	406.823
Inter-Faritany	231.949	117.332	114.617
Intra-Faritany	562.238	270.032	292.206
Ensemble	800.688	391.161	409.527



**Tableau 5.7:** Structure des migrations subsistantes par ancienneté de la migration selon le sexe

Ancienneté de la migration (en année)	Sexe		
	Ensemble	Masculin	Féminin
0	109.057	53.678	55.380
1	61.908	30.686	31.222
2	59.838	29.517	30.322
3	56.345	27.697	28.648
4	44.521	21.969	22.552
5 à 9	162.355	80.568	81.786
10 ou plus	286.918	137.324	149.594
N.D	19.745	9.722	10.023
Ensemble	800.688	391.161	409.527

**Tableau 5.8:** Population résidente de 10 ans et plus par situation dans la profession et selon la migration

Situation dans la profession	Ensemble	Migrants	Non-Migrants
<b>Total</b>	2.512.265	702.234	1.810.031
Indépendant	668.441	164.370	504.071
Employeur	20.342	7.875	12.466
Salarié permanent	250.239	129.500	120.739
Salarié temporaire	74.163	26.290	47.873
Apprentie	3.132	1.079	2.053
Aide familial	423.454	65.961	357.493
Non classé ailleurs	4.473	1.709	2.764
Indéterminé	1.068.022	305.450	762.572
<b>Masculin</b>	1.253.121	341.316	911.805
Indépendant	435.902	101.801	334.102
Employeur	11.939	4.754	7.185
Salarié permanent	163.565	84.848	78.717
Salarié temporaire	47.342	16.591	30.751
Apprentie	1.985	702	1.283
Aide familial	187.543	27.037	160.506
Non classé ailleurs	2.417	902	1.516
Indéterminé	402.428	104.682	297.747
<b>Féminin</b>	1.259.144	360.917	898.226
Indépendant	232.538	62.569	169.970
Employeur	8.403	3.121	5.282
Salarié permanent	86.674	44.652	42.022
Salarié temporaire	26.821	9.698	17.122
Apprentie	1.147	378	769
Aide familial	235.911	38.924	196.988
Non classé ailleurs	2.056	807	1.249
Indéterminé	665.594	200.769	464.825

# **VI. ACTIVITES ECONOMIQUES**

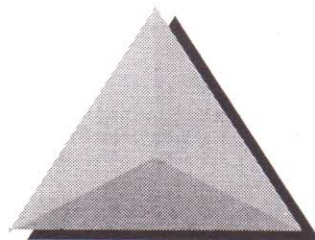




Tableau 6.1.1: Population de 10 ans et plus par âge et sexe selon la situation vis-à-vis de l'activité économique

Age et Sexe	Popula- tion de 10 ans ou +	Situation vis-à-vis de l'activité											N.D.				
		Total population active	Person- nes oc- cupées	Chômeur		Total	Ménagère	Etudiant	Population inactive		Autre						
				Total	Quête 1er emploi				Retraité	Incapacité							
<b>Population des deux sexes</b>																	
Tous âges 10+	2.512.265	1.584.495	1.460.930	123.565	110.805	877.630	329.860	448.078	22.068	42.983	34.641	50.141					
10 ans	95.152	13.533	11.470	2.063	1.989	72.914	2.679	66.442	40	1.923	1.831	8.705					
11 ans	94.136	16.034	13.567	2.468	2.388	71.869	2.852	65.525	47	1.722	1.723	6.232					
12 ans	96.136	22.000	18.772	3.228	3.118	69.237	3.626	62.011	40	1.609	1.951	4.898					
13 ans	96.856	29.329	24.994	4.335	4.183	63.329	4.465	54.937	48	1.678	2.200	4.198					
14 ans	91.572	37.320	31.429	5.891	5.656	51.085	5.083	42.160	60	1.550	2.231	3.167					
15-19 ans	417.486	249.775	208.187	41.589	39.329	157.744	37.483	104.465	251	5.353	10.193	9.967					
20-24 ans	347.460	248.303	217.317	30.986	28.289	94.896	53.388	34.366	199	2.176	4.767	4.261					
25-29 ans	277.034	209.365	193.739	15.626	13.484	65.578	49.827	11.899	129	1.276	2.447	2.090					
30-34 ans	242.193	189.906	181.273	8.633	6.944	50.888	43.670	4.284	160	1.092	1.682	1.399					
35-39 ans	199.646	160.765	156.624	4.141	2.930	37.808	34.268	1.307	172	918	1.142	1.073					
40-44 ans	154.788	125.881	123.800	2.081	1.245	28.199	25.895	328	287	816	873	709					
45-49 ans	91.798	73.848	72.867	981	505	17.453	15.619	79	474	735	545	497					
50-54 ans	79.122	62.412	61.765	648	289	16.249	13.813	44	832	1.029	532	461					
55-59 ans	69.239	52.052	51.629	423	188	16.721	12.515	39	2.093	1.548	527	467					
60-64 ans	57.985	38.570	38.354	216	106	18.986	10.156	48	5.613	2.647	521	429					
65-69 ans	41.793	26.156	26.055	101	58	15.248	6.890	19	4.372	3.497	471	389					
70-74 ans	30.138	17.116	17.043	73	41	12.597	4.246	29	3.424	4.457	441	425					
75-79 ans	16.551	7.568	7.533	35	25	8.722	2.129	13	2.168	4.113	299	261					
80 & plus	13.181	4.563	4.513	50	40	8.107	1.257	84	1.660	4.843	264	511					
<b>Sexe masculin</b>																	
Tous âges 10+	1.253.121	933.596	858.740	74.856	66.187	293.683	9.758	231.463	15.873	18.425	18.164	25.842					
10 ans	48.029	7.377	6.269	1.109	1.071	36.207	1.759	33.468	21	979	979	4.444					
11 ans	47.366	8.545	7.209	1.335	1.294	35.619	649	33.122	23	898	928	3.202					
12 ans	48.830	11.754	9.998	1.756	1.693	34.520	775	31.839	15	861	1.030	2.556					
13 ans	48.735	15.179	12.912	2.267	2.195	31.361	827	28.487	21	832	1.194	2.196					
14 ans	46.101	19.260	16.154	3.106	2.984	25.177	778	22.441	35	797	1.127	1.664					
15-19 ans	207.380	136.729	112.559	24.170	22.810	65.455	3.155	53.960	128	2.838	5.375	5.196					
20-24 ans	171.778	146.100	126.409	19.691	17.952	23.405	1.283	18.026	84	1.241	2.772	2.272					
25-29 ans	137.267	127.173	117.353	9.821	8.374	9.039	496	6.502	52	690	1.300	1.055					
30-34 ans	121.681	116.693	111.166	5.527	4.352	4.291	248	2.469	80	581	914	697					
35-39 ans	100.824	98.081	95.367	2.714	1.813	2.178	157	794	105	532	590	565					
40-44 ans	78.434	76.669	75.196	1.473	822	1.398	141	181	212	439	425	367					
45-49 ans	46.201	44.817	44.100	717	335	1.073	66	40	354	351	262	311					
50-54 ans	39.422	37.815	37.310	505	198	1.361	68	16	573	439	265	246					
55-59 ans	33.145	30.762	30.424	339	136	2.156	73	18	1.297	553	216	226					
60-64 ans	28.040	22.402	22.247	155	67	5.435	73	28	4.323	801	210	203					
65-69 ans	20.316	15.473	15.402	71	37	4.690	63	9	3.371	1.071	176	154					
70-74 ans	15.170	10.788	10.737	52	23	4.216	63	14	2.556	1.393	191	166					
75-79 ans	8.165	4.978	4.960	19	12	3.076	52	7	1.528	1.365	124	111					
80 & plus	6.238	3.001	2.971	29	22	3.026	32	43	1.096	1.767	88	211					

**Situation vis-à-vis de l'activité**

Age et Sexe	Popula- tion de 10 ans ou +	Population inactive										N.D.										
		Total population active	Person- nes oc- cupées	Chômeur		Total	Population inactive			Incapacité	Autre											
				Total	Quête 1er emploi		Ménagère	Etudiant	Retraité													
<b>Sexe féminin</b>																						
Tous âges 10+	1.259.144	650.859	602.190	48.709	44.618	583.946	320.102	216.615	6.195	24.557	16.476	24.299										
10 ans	47.123	6.155	5.201	954	918	36.707	1.920	32.973	18	943	852	4.261										
11 ans	46.770	7.490	6.358	1.132	1.094	36.250	2.204	32.403	24	825	795	3.030										
12 ans	47.306	10.246	8.774	1.472	1.425	34.718	2.852	30.172	24	749	921	2.342										
13 ans	48.121	14.150	12.082	2.068	1.989	31.968	3.638	26.450	28	846	1.006	2.003										
14 ans	45.472	18.060	15.275	2.785	2.673	25.908	4.305	19.720	25	754	1.104	1.503										
15-19 ans	210.107	113.046	95.628	17.418	16.519	92.290	34.328	50.505	124	2.515	4.819	4.771										
20-24 ans	175.682	102.203	90.908	11.295	10.336	71.491	52.105	16.340	116	935	1.995	1.989										
25-29 ans	139.767	82.192	76.387	5.805	5.110	56.539	49.331	5.398	78	586	1.147	1.035										
30-34 ans	120.512	73.213	70.108	3.105	2.593	46.596	43.423	1.815	80	511	768	702										
35-39 ans	98.822	62.684	61.257	1.427	1.117	35.629	34.111	513	67	386	552	509										
40-44 ans	76.354	49.211	48.604	608	423	26.801	25.754	147	75	377	449	342										
45-49 ans	45.596	29.031	28.767	264	170	16.380	15.552	39	121	384	283	186										
50-54 ans	39.700	24.598	24.455	143	92	14.888	13.744	28	258	590	267	214										
55-59 ans	36.095	21.289	21.206	84	52	14.565	12.442	21	796	996	311	240										
60-64 ans	29.945	16.169	16.107	61	39	13.550	10.083	20	1.290	1.846	311	226										
65-69 ans	21.477	10.683	10.653	30	22	10.559	6.827	10	1.001	2.427	295	235										
70-74 ans	14.968	6.328	6.307	21	18	8.381	4.183	16	868	3.064	251	259										
75-79 ans	8.386	2.589	2.573	17	12	5.646	2.077	6	640	2.748	175	151										
80 & plus	6.943	1.562	1.542	21	18	5.081	1.225	41	564	3.076	176	300										



Tableau 6.1.2: Population expatriée de 10 ans et plus par âge et sexe selon la situation vis-à-vis de l'activité économique

Age et Sexe	Popula- tion de 10 ans ou +	Situation vis-à-vis de l'activité										M.D.				
		Total population active		Person- nes oc- cupées		Chômeur		Total		Population inactive			Autre			
		Total	Person- nes oc- cupées	Total	Quête 1er emploi	Total	Etudiant	Retraité	Incapacité							
<b>Population des deux sexes</b>																
Tous âges 10+	5.001	2.488	2.324	164	130	2.355	875	1.130	190	93	66	158				
10 ans	94	1	1	-	-	84	1	83	-	-	-	9				
11 ans	104	12	11	1	1	86	1	85	-	-	-	6				
12 ans	80	5	5	-	-	72	1	70	-	-	1	3				
13 ans	82	7	7	-	-	70	3	67	-	-	-	4				
14 ans	78	5	5	-	-	69	2	65	1	-	1	4				
15-19 ans	399	88	65	23	21	285	23	247	-	-	13	26				
20-24 ans	612	217	180	37	31	377	67	303	-	2	5	18				
25-29 ans	612	314	278	36	31	288	107	169	-	3	8	10				
30-34 ans	506	344	319	25	20	152	112	30	1	-	8	10				
35-39 ans	442	297	292	5	4	132	116	7	2	5	2	13				
40-44 ans	388	276	269	7	5	97	90	1	-	3	3	15				
45-49 ans	393	286	274	13	7	101	90	-	5	3	2	6				
50-54 ans	338	235	225	11	7	97	81	-	4	7	4	7				
55-59 ans	304	200	196	4	1	98	73	1	16	6	2	5				
60-64 ans	208	104	104	-	-	98	39	1	38	15	5	6				
65-69 ans	162	48	47	1	1	107	31	1	54	18	4	6				
70-74 ans	87	28	28	-	-	57	19	-	28	9	-	2				
75-79 ans	51	6	6	-	-	44	9	-	21	9	4	1				
80 & plus	60	13	11	1	1	42	10	-	20	9	2	6				
<b>Sexe masculin</b>																
Tous âges 10+	2.952	1.876	1.765	111	89	994	17	747	156	45	29	82				
10 ans	35	-	-	-	-	33	1	32	-	-	-	2				
11 ans	65	10	9	1	1	52	-	52	-	-	-	4				
12 ans	39	2	2	-	-	35	-	35	-	-	-	2				
13 ans	44	6	6	-	-	37	2	35	-	-	-	1				
14 ans	37	2	2	-	-	34	-	32	1	-	1	1				
15-19 ans	214	51	38	13	11	149	1	141	-	2	5	14				
20-24 ans	398	144	120	24	20	241	1	238	-	-	2	13				
25-29 ans	387	220	200	20	19	157	2	148	-	2	5	10				
30-34 ans	280	242	223	19	15	34	2	26	1	-	5	4				

Age et Sexe	Popula- tion de 10 ans ou +	Situation vis-à-vis de l'activité										N.D.
		Person- nes oc- cupées		Chômeur		Total	Population inactive				Autre	
		Total population active	Total	Quête 1er emploi	Ménagère		Etudiant	Retraité	Incapacité			
35-39 ans	252	233	228	4	3	12	1	6	-	3	1	7
40-44 ans	220	209	204	5	5	5	1	1	-	2	1	5
45-49 ans	240	231	220	11	6	8	1	-	4	3	-	1
50-54 ans	201	190	181	10	6	7	1	-	3	3	-	3
55-59 ans	186	163	158	4	1	20	2	-	15	3	-	3
60-64 ans	140	94	94	-	-	43	-	1	32	5	-	3
65-69 ans	109	44	43	1	1	60	-	1	49	9	1	4
70-74 ans	51	22	22	-	-	28	1	-	23	4	-	1
75-79 ans	25	5	5	-	-	20	-	-	14	4	2	-
80 & plus	31	10	10	-	-	18	-	-	14	3	1	3
<b>Sexe féminin</b>												
Tous âges 10+	2.049	612	559	53	41	1.361	858	383	35	48	37	76
10 ans	59	1	1	-	-	50	-	50	-	-	-	7
11 ans	39	2	2	-	-	35	1	34	-	-	-	2
12 ans	42	3	3	-	-	37	1	35	-	-	1	1
13 ans	38	1	1	-	-	34	1	33	-	-	-	3
14 ans	41	3	3	-	-	35	2	33	-	-	-	3
15-19 ans	185	37	27	10	9	135	22	106	-	-	7	13
20-24 ans	214	73	60	13	11	136	66	65	-	2	3	5
25-29 ans	225	94	78	16	12	131	105	21	-	1	3	-
30-34 ans	226	102	96	7	6	117	110	4	-	-	3	6
35-39 ans	191	65	64	1	1	121	115	1	2	2	1	5
40-44 ans	169	67	65	2	-	92	89	-	1	1	2	10
45-49 ans	153	56	54	2	-	92	89	-	1	-	2	5
50-54 ans	138	45	44	1	1	90	80	-	1	4	4	3
55-59 ans	118	38	38	-	-	78	71	1	1	3	2	2
60-64 ans	69	10	10	-	-	55	39	-	5	10	1	3
65-69 ans	53	4	4	-	-	47	31	-	5	8	3	2
70-74 ans	36	6	6	-	-	28	18	-	5	5	-	1
75-79 ans	26	1	1	-	-	24	9	-	7	5	2	1
80 & plus	29	2	1	1	1	24	10	-	6	6	1	3



Tableau 6.2.1: Population active occupée de 10 ans et plus par branche d'activité et sexe selon l'âge

Branche d'activité et Sexe	Pop <sup>+</sup> de 10 et +	Age														75-79 ans	80 et +			
		10 ans	11 ans	12 ans	13 ans	14 ans	15-19 ans	20-24 ans	25-29 ans	30-34 ans	35-39 ans	40-44 ans	45-49 ans	50-54 ans	55-59 ans			60-64 ans	65-69 ans	70-74 ans
<b>Population des deux sexes</b>																				
Total de la pop. active occupée	1.460.930	11.470	13.367	18.772	24.994	31.429	208.187	217.317	193.739	181.273	156.624	123.800	72.867	61.765	51.629	38.354	26.055	17.043	7.533	4.513
AGRICULTURE, CHASSE, PECHE	1.031.790	10.374	12.139	16.791	22.006	27.412	171.523	159.653	129.532	113.643	94.143	73.517	44.107	41.040	36.390	31.678	22.391	14.821	6.706	3.925
Agriculture, chasse, activités annexes	1.029.379	10.370	12.131	16.777	21.974	27.384	171.253	159.273	129.095	113.200	93.807	73.295	44.015	40.970	36.333	31.639	22.369	14.812	6.703	3.921
Sylviculture, exploitation forestière et activités annexes	1.481	3	7	9	15	15	152	214	257	221	223	154	63	50	42	30	15	5	2	2
Pêche, pisciculture, aquaculture et activités annexes	930	1	1	5	16	12	119	165	180	162	113	68	29	20	16	9	7	4	1	2
INDUSTRIE EXTRACTIVE	6.228	8	12	30	50	55	793	1.126	1.047	939	733	577	267	212	154	107	55	39	12	11
Extraction du charbon, du lignite et de la tourbe	224	-	-	6	1	3	43	27	39	25	20	14	9	4	10	10	5	3	-	3
Extraction du pétrole brut et du gaz naturel, activités annexes du pétrole et du gaz, sauf prospection	73	-	-	-	-	2	5	16	16	10	16	8	8	1	1	3	1	2	-	-
Extraction des minerais d'uranium et du thorium	16	-	-	-	-	-	1	8	3	3	1	-	-	2	-	-	-	-	-	-
Extraction des minerais métalliques	82	-	-	-	-	3	14	11	11	17	15	8	3	6	4	1	-	-	-	-
Autres activités extractives	5.833	8	12	24	49	49	745	1.080	973	885	683	546	247	198	139	92	49	34	12	8
INDUSTRIE MANUFACTURIERE	96.965	82	141	222	395	664	8.392	16.891	17.141	15.288	12.455	9.437	5.195	3.731	3.015	1.724	1.051	686	279	177
Fabrication de produits alimentaires et de boissons	8.701	9	14	19	25	33	637	1.494	1.714	1.422	1.191	916	496	320	225	92	37	38	9	8
Fabrication de produits à base de tabac	1.286	1	1	3	2	3	30	98	161	237	278	235	120	76	34	5	-	1	1	-
Fabrication de textiles	7.382	11	9	9	25	59	537	1.014	1.241	1.327	949	857	574	377	213	89	52	25	6	10
Fabrication d'articles d'habillement, préparation et teinture des fouritures	36.595	11	17	44	75	178	3.403	7.852	7.182	5.502	4.244	3.123	1.604	1.115	927	567	367	223	103	60
Appât et tannage des cuirs, fabrication d'articles de voyage et de maroquinerie, d'articles de sellerie et de bourrellerie, fabrication de chaussures	3.944	-	3	-	4	20	261	687	786	682	574	404	199	113	85	53	41	24	5	2
Production de bois et d'articles en bois et en liège (sauf fabrication de meubles), fabrication d'articles de vannerie et de sparterie	15.717	34	70	109	194	269	1.950	2.325	2.068	2.111	1.835	1.362	766	680	660	534	355	246	93	57
Fabrication de papier, de carton et d'articles en papier et en carton	1.152	-	1	2	-	1	50	129	153	192	221	183	113	60	40	4	2	-	-	-
Édition, imprimerie et reproduction de supports enregistrés	1.804	1	-	-	-	-	28	211	319	282	289	227	174	132	111	24	3	2	-	1
Fabrication des produits pétroliers raffinés, cokéfaction, traitement des combustibles nucléaires	98	-	-	-	-	2	7	17	17	12	15	13	15	7	8	2	1	-	-	-
Fabrication de produits chimiques	1.917	-	-	1	2	2	44	247	359	417	317	234	139	82	48	14	4	1	2	3
Fabrication d'articles en caoutchouc et en matières plastiques	1.354	3	1	1	1	1	37	171	277	303	226	164	84	50	26	7	1	-	-	-
Fabrication d'autres produits minéraux non métallurgiques	1.418	-	-	4	2	2	119	259	258	253	204	155	48	45	32	18	9	8	-	2
Fabrication de produits	361	1	1	-	5	2	42	34	57	61	65	44	20	9	13	2	2	2	1	1

Tableau 6.2

Tableau 6.2

Branche d'activité et Sexe	Age													Pop de 10 et +					
	10 ans	11 ans	12 ans	13 ans	14 ans	15-19 ans	20-24 ans	25-29 ans	30-34 ans	35-39 ans	40-44 ans	45-49 ans	50-54 ans		55-59 ans	60-64 ans	65-69 ans	70-74 ans	75-79 ans
métallurgiques de base	3	13	16	39	45	517	865	913	857	700	525	316	244	213	114	63	39	23	14
Fabrication d'ouvrages en métaux (sauf machines et matériels)	-	1	1	3	-	28	34	45	49	37	24	16	12	8	1	4	3	1	-
Fabrication de machines et de matériels n.c.a	-	-	-	1	-	2	1	5	3	1	8	6	-	4	-	-	1	-	-
Fabrication de machines de bureau, de machines comptables et de matériel de traitement de l'information	-	-	-	-	-	10	26	33	55	61	47	25	15	9	6	-	1	-	-
Fabrication d'équipement et appareils de radio, télévision et communication	-	-	-	-	-	2	8	21	29	18	14	6	1	1	3	-	-	-	-
Fabrication d'instruments médicaux, de précision, d'optique et d'horlogerie	-	-	-	-	-	4	4	18	16	16	14	7	5	7	4	4	2	-	-
Construction de véhicules automobiles, de remorques et de semi-remorques	-	-	-	-	-	1	7	12	18	14	7	5	4	2	2	1	1	1	1
Fabrication d'autres matériels de transport	-	1	-	2	3	47	51	67	63	51	53	15	19	22	9	6	3	4	1
Fabrication de meubles, activités de fabrication n.c.a	7	8	11	13	46	631	1.328	1.398	1.343	1.119	803	431	355	316	169	96	61	27	15
Récupération	-	-	-	2	1	9	39	38	53	33	25	17	10	10	3	2	4	-	-
EAU ET ELECTRICITE	-	-	-	-	-	23	223	513	608	571	604	401	255	225	25	6	4	2	2
Production et distribution d'électricité, de gaz, de vapeur et de l'eau chaude	-	-	-	-	-	21	192	472	575	520	550	371	230	204	24	5	4	2	2
Captage, épuration et distribution de l'eau	-	-	-	-	-	2	31	41	33	51	54	31	25	21	1	1	-	-	-
BATIMENT ET TRAVAUX PUBLICS	6	6	9	16	51	1.219	3.427	3.974	3.972	3.150	2.504	1.686	1.400	1.203	632	362	209	51	33
Commerce, entretien et réparation de véhicules (autos et motos), commerce de détail de carburants	32	90	145	296	440	7.026	14.809	16.795	15.513	12.160	9.020	4.974	3.456	2.620	1.716	1.061	642	243	161
Commerce de gros et intermédiaires du commerce (sauf de véhicules automobiles et de motocycles)	1	2	5	7	13	619	1.680	1.960	1.913	1.574	1.249	708	496	398	128	49	29	19	13
Commerce de détail sauf de véhicules (autos et motos); réparation d'articles d'articles personnels et domestiques	-	2	3	4	11	220	802	1.197	1.261	1.067	890	511	333	174	71	38	21	5	4
TRANSPORTS ET COMMUNICATIONS	31	86	137	284	417	6.188	12.328	13.638	12.339	9.519	6.881	3.755	2.627	2.048	1.517	973	592	219	144
Transports terrestres, transports par conduites	5	6	15	28	35	984	3.235	4.832	5.773	5.803	5.089	2.810	2.147	1.553	401	140	48	14	8
Transports par eau	3	4	10	25	30	922	2.939	3.983	4.572	4.382	3.718	2.020	1.481	1.042	356	123	42	12	5
Transports aériens	2	2	5	2	5	34	47	64	96	119	101	47	21	15	3	2	1	-	-
	-	-	-	-	-	17	113	235	258	340	326	165	148	113	5	3	5	-	-



Branche d'activité et Sexe	Pop de 10 et +	Age																	
		10 ans	11 ans	12 ans	13 ans	14 ans	15-19 ans	20-24 ans	25-29 ans	30-34 ans	35-39 ans	40-44 ans	45-49 ans	50-54 ans	55-59 ans	60-64 ans	65-69 ans	70-74 ans	75-79 ans
Activités annexes et auxiliaires, des transports, activités d'agence de voyage	1.079	-	-	-	-	8	66	198	222	198	176	95	39	43	9	6	-	-	-
Presses et télécommunications	3.886	-	-	-	1	3	70	353	623	765	768	483	438	341	27	5	-	-	2
SERVICES	148.962	403	590	964	1.425	13.757	14.141	16.750	22.614	25.127	21.140	12.297	8.682	5.847	1.710	801	456	161	138
Hôtels et restaurants	11.078	12	9	32	56	90	1.694	1.979	1.855	1.495	1.088	615	453	371	177	114	56	16	14
Intermédiation financière (sauf activités d'assurances et de caisse de retraite)	3.573	-	-	-	-	24	138	439	592	751	779	445	234	148	14	5	-	-	4
Activités d'assurance et de caisses de retraites (sauf sécurité sociale obligatoire)	841	-	-	-	-	4	30	84	166	167	176	90	62	47	6	5	1	2	1
Activités auxiliaires de l'intermédiation financière	11	-	-	-	-	-	-	3	-	-	2	1	3	1	-	-	-	-	-
Activités immobilières	173	-	-	-	-	4	12	11	23	29	34	22	19	12	3	2	2	-	-
Location de machines et d'équipements sans opérateur et de biens personnels et domestiques	183	-	-	-	-	4	25	39	35	24	22	12	15	4	2	1	-	-	-
Activités informatiques et activités connexes	413	-	-	-	-	3	31	94	99	83	52	29	15	3	4	1	-	-	-
Recherche-Développement	683	-	-	-	-	8	37	91	130	155	106	66	48	34	5	1	1	-	-
Autres activités de services aux entreprises	983	-	-	-	-	3	75	162	227	186	136	70	60	34	19	4	3	2	2
Administration publique et défense, sécurité sociale obligatoire	37.342	2	9	4	1	6	1.551	3.428	6.319	8.776	7.149	4.190	3.176	2.181	221	69	42	19	26
Éducation	26.558	1	1	6	2	6	809	2.253	5.150	6.299	5.882	3.138	1.755	880	174	59	22	13	8
Santé et action sociale	7.885	-	1	1	2	4	241	658	1.438	1.732	1.455	960	657	492	116	40	17	12	10
Assainissement et enlèvement des ordures, voirie	291	-	-	-	-	5	21	31	45	42	39	34	36	32	3	1	2	-	1
Activités associatives diverses	2.652	-	-	3	1	46	191	351	495	409	339	203	207	163	125	68	36	10	5
Activités récréatives, culturelles et sportives	3.436	-	1	2	4	5	454	555	604	533	415	250	215	153	51	16	17	9	7
Autres activités de services	5.802	10	17	20	29	40	976	1.060	898	717	523	345	258	179	120	71	56	18	14
Ménages employant du personnel domestique	44.748	378	551	896	1.327	1.797	7.644	5.099	4.020	3.325	2.641	1.682	1.340	1.031	637	339	200	60	44
Organismes extra-territoriaux	2.310	-	-	-	3	7	212	414	518	404	303	148	131	83	33	5	1	-	1
NON-DETERMINE	25.490	559	582	594	779	816	3.812	3.155	2.925	2.481	1.913	1.129	843	622	363	187	137	65	58
<b>Population masculine</b>	858.740	6.269	7.209	9.998	12.912	16.154	126.409	117.353	111.166	95.367	75.196	44.100	37.310	30.424	22.247	15.402	10.737	4.960	2.971
AGRICULTURE, CHASSE, PECHE	598.383	5.760	6.587	9.179	11.724	14.600	93.179	77.345	68.200	55.841	43.300	25.293	23.293	20.002	18.328	13.394	9.550	4.485	2.657
Agriculture, chasse, activités annexes	596.324	5.758	6.580	9.170	11.698	14.580	92.839	76.959	67.869	55.555	43.116	25.219	23.232	19.951	18.303	13.375	9.545	4.483	2.655
Sylviculture, exploitation forestière et activités annexes	1.341	2	6	6	14	14	203	235	205	196	138	57	46	37	22	13	5	2	2
Pêche, pisciculture, aquaculture et activités annexes	718	-	1	3	11	6	137	151	126	89	46	17	15	14	3	5	-	-	-
INDUSTRIE EXTRACTIVE	4.848	5	8	17	29	35	904	851	744	572	448	212	158	120	84	40	30	11	8
Extraction du charbon, du lignite et de la tourbe	91	-	-	1	-	1	7	17	11	8	4	3	1	4	7	3	2	-	2
Extraction du pétrole brut et du gaz naturel, activités annexes du pétrole et du gaz, sauf prospection	61	-	-	-	-	2	3	13	9	15	6	7	1	1	1	1	1	2	-



Tableau 6.2

Branche d'activité et Sexe	Pop. de 10 et +	Age													75-79 ans	80 et +										
		10 ans	11 ans	12 ans	13 ans	14 ans	15-19 ans	20-24 ans	25-29 ans	30-34 ans	35-39 ans	40-44 ans	45-49 ans	50-54 ans			55-59 ans	60-64 ans	65-69 ans	70-74 ans						
Extraction des minerais d'uranium et du thorium	11	-	-	-	-	-	-	7	1	-	-	-	-	-	-	-	-	-	-	-	-	-	-	-	-	
Extraction des minerais métalliques	67	-	-	-	-	-	-	10	15	9	6	2	-	-	-	-	-	-	-	-	-	-	-	-	-	-
Autres activités extractives	4.618	5	8	16	29	34	549	881	709	539	432	199	147	111	75	36	26	11	6	-	-	-	-	-	-	-
INDUSTRIE MANUFACTURIERE	47.861	27	44	64	117	180	3.040	8.577	8.320	6.718	5.091	2.944	2.100	1.689	759	419	275	129	69	-	-	-	-	-	-	-
Fabrication de produits alimentaires et de boissons	7.040	3	6	7	16	17	511	1.444	1.172	946	713	369	262	196	71	30	27	8	5	-	-	-	-	-	-	-
Fabrication de produits à base de tabac	786	1	1	1	1	-	14	60	152	180	148	67	35	26	4	-	-	-	-	-	-	-	-	-	-	-
Fabrication de textiles	3.893	3	2	1	3	6	55	627	826	620	585	427	259	123	17	9	4	-	-	-	-	-	-	-	-	-
Fabrication d'articles d'habillement, préparation et teinture des fouritures	5.530	1	4	7	10	18	362	1.064	972	655	432	249	177	157	82	61	37	29	9	-	-	-	-	-	-	-
Appât et tannage des cuirs, fabrication d'article de voyage et de maroquinerie, d'articles de sellerie et de bourrellerie, fabrication de chaussures	3.351	-	2	-	3	16	230	572	381	478	343	176	102	77	52	38	23	4	2	-	-	-	-	-	-	-
Production de bois et d'articles en bois et en liège (sauf fabrication de meubles), fabrication d'articles de vannerie et de sparterie	6.894	5	7	17	32	39	530	1.094	1.101	929	681	388	319	291	178	99	62	30	14	-	-	-	-	-	-	-
Fabrication de papier, de carton et d'article en papier et en carton	845	-	-	1	-	-	17	64	155	180	149	89	47	35	2	-	-	-	-	-	-	-	-	-	-	-
Édition, imprimerie et reproduction de supports enregistrés	1.343	-	-	-	-	-	16	141	195	198	168	147	112	102	20	3	2	-	-	-	-	-	-	-	-	-
Fabrication des produits pétroliers raffinés, cokéfaction, traitement des combustibles nucléaires	83	-	-	-	-	-	2	6	9	15	8	9	6	8	2	1	-	-	-	-	-	-	-	-	-	-
Fabrication de produits chimiques	1.499	-	-	1	1	-	33	195	324	240	178	110	70	43	12	3	1	1	2	-	-	-	-	-	-	-
Fabrication d'articles en caoutchouc et en matières plastiques	1.072	3	1	-	-	1	24	130	252	176	127	70	41	25	6	1	-	-	-	-	-	-	-	-	-	-
Fabrication d'autres produits minéraux non métalliques	1.265	-	-	3	1	1	104	230	231	184	137	41	39	28	13	7	8	-	2	-	-	-	-	-	-	-
Fabrication de produits métallurgiques de base	340	1	1	-	5	2	40	31	59	64	38	19	8	13	2	2	2	1	1	-	-	-	-	-	-	-
Fabrication d'ouvrages en métaux (sauf machines et matériels)	5.129	2	11	14	27	42	456	850	805	652	483	302	230	204	111	59	38	24	14	-	-	-	-	-	-	-
Fabrication de machines et de matériels n.c.a	253	-	1	1	3	-	28	44	45	36	21	13	11	7	1	4	3	1	-	-	-	-	-	-	-	-
Fabrication de machines de bureau, de machines comptables et de matériel de traitement de l'information	26	-	-	-	-	-	2	5	2	-	7	4	-	4	-	-	1	-	-	-	-	-	-	-	-	-
Fabrication de machines et d'appareils électriques n.c.a	261	-	-	-	-	-	10	31	50	57	42	19	12	8	6	-	1	-	-	-	-	-	-	-	-	-
Fabrication d'équipement et appareils de radio, télévision et communication	92	-	-	-	-	-	2	20	26	16	12	4	1	1	3	-	-	-	-	-	-	-	-	-	-	-
Fabrication d'instruments médicaux, de précision, d'optique et d'horlogerie	84	-	-	-	-	-	4	13	15	13	11	6	5	7	3	3	2	-	-	-	-	-	-	-	-	-
Construction de véhicules automobiles, de remorques et de semi-remorques	72	-	-	-	-	-	1	7	12	14	7	4	4	2	2	1	1	1	1	-	-	-	-	-	-	-



Branche d'activité et Sexe	Pop de 10 et +	Age													75-79 ans	80 et +			
		10 ans	11 ans	12 ans	13 ans	14 ans	15-19 ans	20-24 ans	25-29 ans	30-34 ans	35-39 ans	40-44 ans	45-49 ans	50-54 ans			55-59 ans	60-64 ans	65-69 ans
Fabrication d'autres matériels de transport	388	-	-	-	2	3	43	48	63	60	44	50	13	19	21	9	6	3	4
Fabrication de meubles, activités de fabrication n.c.a	7.426	7	7	10	10	35	549	1.193	1.266	1.229	1.000	729	404	331	305	163	91	55	25
Récupération	189	-	-	-	2	1	6	29	26	45	24	23	14	8	6	1	-	4	-
EAU ET ELECTRICITE	3.100	-	-	-	-	-	21	204	459	557	483	535	355	227	220	25	6	4	2
Production et distribution d'électricité, de gaz, de vapeur et de l'eau chaude	2.830	-	-	-	-	19	173	420	437	326	437	486	328	203	200	24	5	4	2
Captage, épuration et distribution de l'eau	270	-	-	-	-	2	31	39	39	30	46	49	27	24	20	1	1	-	-
BATIMENT ET TRAVAUX PUBLICS	23.099	5	6	6	14	48	1.173	3.343	3.819	3.832	2.998	2.406	1.632	1.360	1.183	625	360	207	51
Commerce de gros et intermédiaires du commerce (sauf de véhicules automobiles et de motos)	55.488	17	49	78	160	257	4.346	9.381	10.556	9.768	7.301	5.276	2.913	2.013	1.446	869	509	327	137
Commerce, entretien et réparation de véhicules (autos et motos)	10.261	1	1	3	7	13	600	1.605	1.857	1.807	1.471	1.174	648	467	383	119	46	28	17
Commerce de gros et intermédiaires du commerce (sauf de véhicules automobiles et de motos)	4.935	-	2	3	4	8	164	611	884	903	779	643	390	277	146	62	32	21	5
Commerce de détail (sauf de véhicules (autos et motos); réparation d'articles d'articles personnels et domestiques	40.291	16	45	72	149	237	3.582	7.165	7.816	7.058	5.052	3.458	1.875	1.268	916	688	431	278	116
TRANSPORTS ET COMMUNICATIONS	30.472	3	2	10	26	28	933	3.089	4.524	5.301	5.311	4.611	2.591	2.005	1.455	390	133	42	14
Transports terrestres, transports par conduites	25.029	2	2	8	24	26	895	2.886	3.917	4.442	4.282	3.585	1.969	1.448	1.022	349	119	37	12
Transports par eau	416	1	-	2	1	2	30	27	49	72	91	86	37	15	8	2	1	1	-
Transports aériens	1.369	-	-	-	-	9	78	186	186	188	258	254	147	135	105	5	1	4	-
Activités annexes et auxiliaires des transports, activités d'agence de voyage	767	-	-	-	-	6	46	133	142	142	132	127	80	46	40	8	6	-	-
Postes et télécommunications	2.891	-	-	-	1	-	3	52	239	456	549	559	359	361	279	25	5	-	2
SERVICES	79.887	166	207	325	443	605	4.316	6.630	9.196	12.552	14.555	12.283	7.386	5.577	3.894	934	421	226	94
Hôtels et restaurants	5.495	7	4	19	23	39	478	874	1.059	1.001	704	488	288	214	152	70	44	21	4
Intermédiation financière (sauf activités d'assurances et de caisse de retraite)	2.562	-	-	-	-	15	97	97	279	433	522	547	336	182	136	12	3	-	2
Activités d'assurance et de caisses de retraite (sauf sécurité sociale obligatoire)	563	-	-	-	-	3	23	49	49	97	112	111	65	47	41	5	5	1	2
Activités auxiliaires de l'intermédiation financière	8	-	-	-	-	-	-	-	3	-	-	1	1	2	1	-	-	-	-
Activités immobilières	128	-	-	-	-	4	7	7	7	17	21	24	19	14	10	2	2	1	-
Location de machines et d'équipements sans opérateur et de biens personnels et domestiques	138	-	-	-	-	4	21	32	32	32	22	20	6	15	4	1	1	-	-
Activités informatiques et activités connexes	322	-	-	-	-	1	18	71	71	71	66	48	26	14	3	3	1	-	-
Recherche-Développement	524	-	-	-	-	4	26	65	65	85	117	89	58	45	31	2	1	1	-
Autres activités de services aux entreprises	738	-	-	-	-	1	54	116	116	163	138	105	55	47	31	17	4	3	2
Administration publique et défense, sécurité sociale obligatoire	28.811	1	9	2	1	4	127	1.162	2.509	4.727	6.724	5.525	3.295	2.539	1.862	192	61	38	16
Education	11.805	1	-	2	2	3	52	322	952	1.939	2.610	2.638	1.562	1.006	537	113	39	12	10
Santé et action sociale	4.056	-	1	1	-	2	18	126	318	702	925	718	461	368	280	76	32	14	9



Tableau 6.2

Branches d'activité et Sexe	Pop. de 10 et +										Age										75-79 ans	80 et +
	10 ans	11 ans	12 ans	13 ans	14 ans	15-19 ans	20-24 ans	25-29 ans	30-34 ans	35-39 ans	40-44 ans	45-49 ans	50-54 ans	55-59 ans	60-64 ans	65-69 ans	70-74 ans					
Assainissement et enlèvement des ordures, voirie	213	-	-	-	-	4	12	27	35	34	28	20	23	24	2	1	1	1				
Activités associatives diverses	2.000	-	2	-	-	27	133	237	341	303	252	171	178	137	116	61	31	9				
Activités récréatives, culturelles et sportives	2.660	-	-	3	3	120	343	421	467	400	313	196	174	134	47	12	14	7				
Autres activités de services	3.920	9	9	15	25	296	695	695	586	475	344	249	187	133	80	54	42	14				
Ménages employant du personnel domestique	14.235	184	289	398	523	3.132	2.559	2.058	1.475	1.103	797	478	424	309	174	96	47	20				
Organismes extra-territoriaux	1.689	-	-	1	5	29	157	300	381	280	236	101	101	70	22	4	1	1				
NON-DETERMINE	15.603	306	318	401	401	2.489	2.381	2.027	1.893	1.587	1.246	774	578	415	231	121	76	38				
<b>Population féminine</b>	602.190	5.201	6.358	8.774	12.082	95.628	90.908	76.387	70.108	61.257	48.604	28.767	24.455	21.206	16.107	10.653	6.307	2.573				
AGRICULTURE, CHASSE, PECHE	433.407	4.615	5.553	7.612	10.283	75.855	66.474	52.187	45.443	38.302	30.217	18.814	17.747	16.388	13.349	8.998	5.271	2.221				
Agriculture, chasse, activités annexes	433.055	4.613	5.552	7.607	10.277	75.815	66.434	52.135	45.390	38.252	30.179	18.796	17.738	16.382	13.336	8.994	5.267	2.220				
Sylviculture, exploitation forestière et activités annexes	140	1	3	1	1	15	11	23	17	27	17	6	4	4	7	2	-	-				
Pêche, pisciculture, aquaculture et activités annexes	212	-	2	5	6	25	28	29	36	24	22	12	5	2	6	2	4	1				
INDUSTRIE EXTRACTIVE	1.380	3	4	13	21	221	222	196	195	162	129	56	54	34	23	15	9	1				
Extraction du charbon, du lignite et de la tourbe	133	-	5	1	4	24	19	22	13	11	10	6	3	6	3	2	1	-				
Extraction du pétrole brut et du gaz naturel, activités annexes du pétrole et du gaz, sauf prospection	12	-	-	-	-	-	2	3	1	1	2	1	-	-	2	-	-	-				
Extraction des minerais d'uranium et du thorium	4	-	-	-	-	-	-	1	2	1	-	-	-	-	-	-	-	-				
Extraction des minerais métalliques	16	-	-	-	-	1	2	1	2	5	2	1	-	1	-	-	-	-				
Autres activités extractives	1.215	3	4	8	20	196	198	169	176	143	114	48	51	27	18	13	8	1				
INDUSTRIE MANUFACTURIERE	49.105	55	97	158	278	5.352	9.592	8.564	6.968	5.737	4.346	2.251	1.631	1.326	964	633	411	151				
Fabrication de produits alimentaires et de boissons	1.661	6	8	12	8	125	257	270	251	246	203	128	58	29	22	7	11	1				
Fabrication de produits à base de tabac	500	-	2	1	3	15	38	67	85	98	87	52	41	8	1	-	1	-				
Fabrication de textiles	3.489	8	7	8	22	482	688	614	501	329	272	147	118	90	72	43	20	6				
Fabrication d'articles d'habillement, préparation et teinture des fouritures	31.066	10	13	37	65	3.041	6.788	5.975	4.531	3.589	2.692	1.356	938	771	485	305	187	75				
Apprêt et tannage des cuirs, fabrication d'articles de voyage et de maroquinerie, d'articles de sellerie et de bourrellerie, fabrication de chaussures	592	1	1	1	4	31	115	134	101	96	61	22	10	8	1	3	1	1				
Production de bois et d'articles en bois et en filège (sauf fabrication de meubles), fabrication d'articles de vanneries et de sparterie	8.823	29	63	92	162	1.419	1.230	992	1.010	905	681	378	360	369	356	256	184	64				
Fabrication de papier, de carton et d'articles en papier et en carton	307	-	1	1	-	34	65	47	36	41	34	25	13	5	2	2	-	-				
Édition, imprimerie et reproduction de supports enregistrés	462	1	-	-	-	13	69	81	87	91	59	28	20	9	4	-	-	-				



Branche d'activité et Sexe	Pop de 10 et +	Age															75-79 ans	80 et +	
		10 ans	11 ans	12 ans	13 ans	14 ans	15-19 ans	20-24 ans	25-29 ans	30-34 ans	35-39 ans	40-44 ans	45-49 ans	50-54 ans	55-59 ans	60-64 ans			65-69 ans
Fabrication des produits pétroliers raffinés, cokéfaction, traitement des combustibles nucléaires	16	-	-	-	-	-	1	2	2	-	4	5	1	-	-	-	-	-	-
Fabrication de produits chimiques	418	-	-	-	1	2	12	73	93	77	56	29	13	5	2	1	-	-	1
Fabrication d'articles en caoutchouc et en matières plastiques	281	-	-	1	1	-	13	62	52	50	37	15	9	1	-	-	-	-	-
Fabrication d'autres produits minéraux non métallurgiques	153	-	-	1	1	1	15	22	22	21	18	6	6	3	5	2	-	-	-
Fabrication de produits métallurgiques de base	21	-	-	-	-	-	2	6	2	1	6	1	1	-	-	-	-	-	-
Fabrication d'ouvrages en métaux (sauf machines et matériels)	394	1	2	2	12	3	61	63	52	48	42	14	15	9	3	4	1	1	1
Fabrication de machines et de matériels n.c.a	15	-	-	-	-	-	1	1	4	1	3	2	1	1	-	-	-	-	-
Fabrication de machines de bureau, de machines comptables et de matériel de traitement de l'information	7	-	-	-	1	-	1	-	1	1	1	2	-	-	-	-	-	-	-
Fabrication de machines et d'appareils électriques n.c.a	27	-	-	-	-	-	1	2	5	4	5	6	2	1	-	-	-	-	-
Fabrication d'équipement et appareils de radio, télévision et communication	12	-	-	-	-	-	2	1	3	2	1	2	-	-	-	-	-	-	-
Fabrication d'instruments médicaux, de précision, d'optique et d'horlogerie	18	-	-	-	-	-	2	5	1	3	3	1	1	-	1	1	-	-	-
Construction de véhicules automobiles, de remorques et de semi-remorques	4	-	-	-	-	-	-	-	3	-	-	1	-	-	-	-	-	-	-
Fabrication d'autres matériels de transport	28	-	1	-	-	-	4	3	3	6	3	1	-	1	-	-	-	-	-
Fabrication de meubles, activités de fabrication n.c.a	752	-	1	1	3	11	82	134	115	119	74	27	24	11	6	5	6	2	2
Régénération	59	-	-	-	-	-	3	10	8	9	2	3	2	4	2	2	-	-	-
EAU ET ELECTRICITE	362	-	-	-	-	-	2	19	51	88	69	46	27	4	-	-	-	-	-
Production et distribution d'électricité, de gaz, de vapeur et de l'eau chaude	342	-	-	-	-	-	2	19	48	83	64	43	26	3	-	-	-	-	-
Caplage, épuratoire et distribution de l'eau	20	-	-	-	-	-	-	2	3	5	4	3	1	1	-	-	-	-	-
BATIMENT ET TRAVAUX PUBLICS	810	1	-	3	2	3	46	84	140	153	98	55	40	20	6	2	2	-	-
Commerce, entretien et réparation de véhicules (autos et motos), commerce de détail de carburants	35.712	16	42	68	136	183	2.680	5.428	5.745	4.859	3.744	2.061	1.443	1.174	847	551	315	105	76
Commerce de gros et intermédiaires du commerce (sauf de véhicules automobiles et de motocycles)	601	-	1	2	-	-	19	74	106	104	74	60	28	15	9	3	1	2	-
Commerce de détail sauf de véhicules (autos et motos), réparation d'articles, d'articles personnels et domestiques	1.679	-	-	-	-	3	56	191	358	288	247	121	56	27	9	6	-	-	2
TRANSPORTS ET COMMUNICATIONS	33.432	16	41	66	136	180	2.605	5.163	5.281	4.467	3.423	1.880	1.359	1.132	828	542	314	103	74
	2.453	2	4	5	2	7	51	146	472	492	478	218	142	99	11	7	6	-	3

Branche d'activité et Sexe	Pop. de 10 et +	Age																	
		10 ans	11 ans	12 ans	13 ans	14 ans	15-19 ans	20-24 ans	25-29 ans	30-34 ans	35-39 ans	40-44 ans	45-49 ans	50-54 ans	55-59 ans	60-64 ans	65-69 ans	70-74 ans	75-79 ans
Transports terrestres, transports par conduites	638	1	2	2	1	4	27	52	66	130	100	132	51	33	20	6	4	5	1
Transports par eau	150	1	2	3	1	3	13	20	14	24	28	14	10	6	6	1	1	-	-
Transports aériens	359	-	-	-	-	9	36	49	49	70	81	72	18	14	7	-	2	1	-
Activités annexes et auxiliaires des transports, activités d'agence de voyage	312	-	-	-	-	2	20	64	64	79	66	50	15	12	3	1	-	-	-
Postes et télécommunications.	993	-	-	-	-	-	-	-	-	-	-	-	-	-	-	-	-	-	-
SERVICES	69,075	237	383	639	982	1.352	7.512	7.554	10,063	10,063	10,571	8,857	4,911	3,105	1,953	776	380	231	68
Hôtels et restaurants	5.584	5	13	13	33	51	474	820	920	854	790	600	327	238	220	107	70	35	12
Intermédiation financières/sauf activités d'assurances et de caisse de retraite	1.010	-	-	-	-	1	9	41	160	159	230	232	109	52	12	2	2	-	2
Activités d'assurance et de caisses de retraite (sauf sécurité sociale obligatoire)	278	-	-	-	-	-	7	35	69	69	55	64	24	15	6	1	-	-	1
Activités auxiliaires de l'intermédiation financière	2	-	-	-	-	-	-	-	-	-	-	1	-	1	-	-	-	-	-
Activités immobilières	45	-	-	-	-	-	4	3	3	6	8	10	3	5	2	1	-	1	-
Location de machines et d'équipements sans opérateur et de biens personnels et domestiques	25	-	-	-	-	-	4	4	7	3	2	2	5	-	-	1	-	-	-
Activités informatiques et activités annexes	91	-	-	-	-	-	14	23	28	28	17	3	2	1	-	1	-	-	-
Recherche-Développement	159	-	-	-	-	4	11	26	45	45	38	17	8	3	3	3	-	-	-
Autres activités de services aux entreprises	245	-	-	-	-	2	21	46	64	64	48	31	15	13	3	2	-	-	-
Administration publique et défense, sécurité sociale obligatoire	8.531	1	-	2	-	2	47	389	919	1.592	2.052	1.625	895	638	318	28	9	4	3
Éducation	14.754	-	1	4	-	3	47	487	1.302	3.212	3.690	3.244	1.577	749	343	61	20	11	2
Santé et action sociale	3.829	-	-	2	2	30	115	341	736	807	807	737	499	289	212	40	7	3	3
Assainissement et enlèvement des ordures, voirie	79	-	-	-	-	-	8	4	4	9	7	11	14	14	8	1	-	1	-
Activités associatives diverses	651	-	-	1	1	19	57	114	154	154	106	87	32	29	26	9	7	5	1
Activités récréatives, culturelles et sportives	776	-	1	1	1	26	111	134	137	133	102	53	41	19	4	4	3	2	1
Autres activités de services.	1.882	7	8	11	15	157	280	366	313	243	243	179	96	71	46	40	17	14	4
Ménages employant du personnel domestique	30.513	224	367	607	928	1.274	8.604	3.041	2.545	2.222	1.844	1.204	916	722	463	243	153	41	29
Organismes extra-territoriaux	621	-	-	-	2	2	18	55	114	138	124	67	47	31	13	10	1	-	-
NON-DETERMINE	9.887	272	276	276	378	416	1.981	1.431	1.032	894	667	356	265	207	131	66	62	27	22



**Tableau 6.2.2: Population active en chômage de 10 ans et plus par branche d'activité et sexe selon l'âge**

Branche d'activité et Sexe	Chômeur de 10 ans et +	Âge										75-79 ans	80 et +						
		10 ans	11 ans	12 ans	13 ans	14 ans	15-19 ans	20-24 ans	25-29 ans	30-34 ans	35-39 ans			40-44 ans	45-49 ans	50-54 ans	55-59 ans	60-64 ans	65-69 ans
<b>Population des deux sexes</b>																			
Tout de la pop. active chômeur	12.760	74	79	111	152	235	2.259	2.697	2.142	1.688	1.211	836	476	359	235	111	43	32	10
AGRICULTURE, CHASSE, PÊCHE	1.153	8	13	23	27	38	310	251	140	103	73	48	39	32	10	12	12	9	2
Agriculture, chasse, activités annexes	1.123	8	13	23	26	38	305	243	136	100	71	46	37	30	9	12	12	9	2
Sylviculture, exploitation forestière et activités annexes	21	-	-	1	-	-	5	4	3	1	-	1	2	2	1	-	-	-	-
Pêche, pisciculture, aquaculture et activités annexes	9	-	-	-	-	-	-	3	1	2	2	1	-	-	-	-	-	-	-
<b>INDUSTRIE EXTRACTIVE</b>	41	-	-	-	-	-	1	5	8	11	5	3	3	-	1	2	-	-	-
Extraction du charbon, du lignite et de la tourbe	-	-	-	-	-	-	-	-	-	-	-	-	-	-	-	-	-	-	-
Extraction du pétrole brut et du gaz naturel, activités annexes du pétrole et du gaz, sauf prospection	2	-	-	-	-	-	-	-	-	2	-	-	-	-	-	-	-	-	-
Extraction des minerais d'uranium et du thorium	-	-	-	-	-	-	-	-	-	-	-	-	-	-	-	-	-	-	-
Extraction des minerais métalliques	2	-	-	-	-	-	-	1	-	1	-	-	-	-	-	-	-	-	-
Autres activités extractives	36	-	-	-	-	-	1	4	8	8	5	3	3	-	1	2	-	-	-
<b>INDUSTRIE MANUFACTURIÈRE</b>	1.377	1	2	3	4	4	113	271	264	218	154	147	78	73	24	12	4	2	2
Fabrication de produits alimentaires et de boissons	256	1	-	-	-	-	7	45	55	48	32	26	15	20	5	1	-	-	-
Fabrication de produits à base de tabac	28	-	-	-	-	-	-	2	7	4	3	3	1	5	2	-	-	-	-
Fabrication de textiles	173	-	-	-	-	1	12	24	26	32	18	30	10	14	3	2	-	-	-
Fabrication d'articles d'habillement, préparation et teinture des fouritures	436	-	2	1	3	2	56	125	91	51	48	29	13	10	2	3	-	-	1
Apprêt et tannage des cuirs, fabrication d'articles de voyage et de maroquinerie, d'articles de sellerie et de bourrellerie, fabrication de chaussures	55	-	-	-	-	-	4	8	7	9	4	10	6	3	1	1	-	-	-
Production de bois et d'articles en bois en liège (sauf fabrication de meubles), fabrication d'articles de vanneries et de sparterie	98	-	-	2	1	1	17	13	24	14	4	6	3	7	4	-	-	1	-
Fabrication de papier, de carton et d'articles en papier et en carton	23	-	-	-	-	-	2	1	5	4	4	1	3	1	1	-	-	-	-
Édition, imprimerie et reproduction de supports encrejés	52	-	-	-	-	-	-	6	10	11	7	6	5	4	-	1	-	1	-
Fabrication des produits pétroliers raffinés, cokéfaction, traitement des combustibles nucléaires	4	-	-	-	-	-	-	1	-	1	1	1	-	-	-	-	-	-	-
Fabrication de produits chimiques	54	-	-	-	-	-	1	4	7	11	11	11	7	1	-	1	-	-	-
Fabrication d'articles en caoutchouc et en matières plastiques	36	-	-	-	-	-	-	8	7	1	5	6	5	1	1	-	-	-	-
Fabrication d'autres produits minéraux non métalliques	15	-	-	-	-	-	1	2	3	4	3	1	-	-	-	-	-	-	-
Fabrication de produits	-	-	-	-	-	-	-	-	-	-	-	-	-	-	-	-	-	-	-

Tableau 6.2

Branche d'activité et Sexe	Chômeur de 10 ans et +	Age												75-79 ans	70-74 ans	65-69 ans	80 et +	
		10 ans	11 ans	12 ans	13 ans	14 ans	15-19 ans	20-24 ans	25-29 ans	30-34 ans	35-39 ans	40-44 ans	45-49 ans					50-54 ans
métallurgiques de base																		
Fabrication d'ouvrages en métaux (sauf machines et matériels)	51					6	10	5	7	5	5	5	3	2				
Fabrication de machines et de matériels n.c.a.	2					1			1									
Fabrication de machines de bureau, de machines comptables et de matériel de traitement de l'information	1								1									
Fabrication de machines et d'appareils électriques n.c.a.	3						1		1									
Fabrication d'équipement et appareils de radio, télévision et communication	2							2										
Fabrication d'instruments médicaux, de précision, d'optique et d'horlogerie	2						1											
Construction de véhicules automobiles, de remorques et de semi-remorques																		
Fabrication d'autres matériels de transport																		
Fabrication de meubles, activités de fabrication n.c.a.	86					5	19	14	17	8	9	4	3	2	2	3		
Récupération																		
EAU ET ELECTRICITE	76					2	6	14	15	14	10	10	1	3				
Production et distribution d'électricité, de gaz, de vapeur et de l'eau chaude	67					2	5	13	11	14	10	7	1	3				
Captage, épuration et distribution de l'eau	8						1	1	3			2						
BATIMENT ET TRAVAUX PUBLICS	607		1			39	112	121	103	82	47	35	20	30	12	2	1	
Commerce, entretien et réparation de véhicules (autos et motos), commerce de détail de carburants	947			1		67	145	170	161	145	102	61	43	30	11	5	2	1
Commerce de gros et intermédiaires du commerce (sauf de véhicules automobiles et de motocycles)	239					18	41	37	40	38	26	10	13	15	2			
Commerce de détail sauf de véhicules (autos et motos); réparation d'articles d'articles personnels et domestiques	212					5	26	32	26	45	26	26	14	7	2	2		
Commerce de détail (sauf de véhicules automobiles et de motocycles)	496			1		44	78	102	94	62	50	24	17	8	7	3	1	2
TRANSPORTS ET COMMUNICATIONS	732	1				20	94	109	122	129	81	54	48	40	21	6	1	
Transports terrestres, transports par conduites	626	1				19	77	92	106	102	72	45	39	39	21	6	1	
Transports par eau	20						4	1	3	3	3	2	3					
Transports aériens	35					1	6	8	8	8	8	1	2					
Activités annexes et auxiliaires des transports, activités d'agence de voyage	25						3	6	3	6	2	3	1					



Branches d'activités et Sexe	Chômeur de 10 ans et +		Âge																
	10 ans	11 ans	12 ans	13 ans	14 ans	15-19 ans	20-24 ans	25-29 ans	30-34 ans	35-39 ans	40-44 ans	45-49 ans	50-54 ans	55-59 ans	60-64 ans	65-69 ans	70-74 ans	75-79 ans	80 et +
Postes et télécommunications.	-	-	-	-	-	-	3	2	2	10	3	3	2	1	-	-	-	-	-
SERVICES	1.859	-	-	-	8	127	272	325	335	284	226	111	77	53	18	-	-	-	-
Hôtels et restaurants	154	-	-	-	1	16	29	27	30	19	14	5	6	3	1	-	-	-	-
Intermédiation financière (sauf activités d'assurances et de caisse de retraite)	45	-	-	-	-	-	1	9	9	9	5	5	4	1	1	-	-	-	-
Activités d'assurance et de caisses de retraite (sauf sécurité sociale obligatoire)	16	-	-	-	-	-	-	3	2	4	4	-	1	1	-	-	-	-	-
Activités auxiliaires de l'intermédiation financière	-	-	-	-	-	-	-	-	-	-	-	-	-	-	-	-	-	-	-
Activités immobilières	5	-	-	-	-	-	-	1	2	2	2	-	-	-	-	-	-	-	-
Location de machines et d'équipements sans opérateur et de biens personnels et domestiques	4	-	-	-	-	-	-	1	1	1	-	1	-	-	-	-	-	-	-
Activités informatiques et activités connexes	15	-	-	-	-	-	-	4	5	2	3	-	-	-	-	-	-	-	-
Recherche-Développement	20	-	-	-	-	-	-	1	6	3	4	4	1	-	-	-	-	-	-
Autres activités de services aux entreprises	19	-	-	-	-	1	4	4	3	3	-	1	1	1	-	-	-	-	-
Administration publique et défense, sécurité sociale obligatoire	377	-	-	-	-	4	43	61	81	69	62	29	14	10	2	-	1	-	1
Éducation	335	-	-	-	-	6	31	57	75	74	47	18	13	9	4	-	-	-	-
Santé et action sociale	78	-	-	-	-	2	8	12	20	18	8	4	3	1	-	-	-	-	-
Assainissement et enlèvement des ordures, voirie	3	-	-	-	-	1	-	2	-	-	-	-	-	-	-	-	-	-	-
Activités associatives diverses	23	-	-	-	-	-	1	3	5	5	1	5	1	1	-	-	-	-	-
Activités récréatives, culturelles et sportives	62	-	-	-	-	1	11	10	9	7	10	3	7	3	-	-	-	-	-
Autres activités de services.	135	1	-	-	2	14	36	27	18	8	11	7	5	5	-	-	-	-	-
Ménages employant du personnel domestique	527	1	-	4	5	81	103	95	63	53	47	23	19	16	10	1	1	1	1
Organismes extra-territoriaux	41	-	-	-	-	1	6	7	5	7	6	4	2	1	-	-	-	-	-
NON-DETERMINE	5.969	62	63	79	115	1.581	1.541	991	621	326	172	85	65	43	23	8	4	3	4
Population masculine	8.669	38	41	63	72	1.360	1.739	1.447	1.176	901	651	383	308	203	88	34	29	6	7
AGRICULTURE, CHASSE, PECHE	766	3	6	13	9	24	184	81	71	55	37	25	24	7	6	7	8	2	1
Agriculture, chasse, activités annexes	739	3	6	13	8	24	177	77	70	53	35	23	22	6	6	7	8	2	1
Sylviculture, exploitation forestière et activités annexes	19	-	-	1	-	4	4	3	-	-	1	2	2	1	-	-	-	-	-
Pêche, pisciculture, aquaculture et activités annexes	8	-	-	-	-	-	3	1	1	2	1	-	-	-	-	-	-	-	-
INDUSTRIE-EXTRACTIVE	36	-	-	-	-	1	5	8	9	4	3	2	-	1	2	-	-	-	-
Extraction du charbon, du lignite et de la tourbe	-	-	-	-	-	-	-	-	-	-	-	-	-	-	-	-	-	-	-
Extraction du pétrole brut et du gaz naturel, activités annexes du pétrole et du gaz, sauf prospection	2	-	-	-	-	-	-	-	2	-	-	-	-	-	-	-	-	-	-
Extraction des minerais d'uranium et du thorium	-	-	-	-	-	-	-	-	-	-	-	-	-	-	-	-	-	-	-
Extraction des minerais métalliques	2	-	-	-	-	-	1	-	1	-	-	-	-	-	-	-	-	-	-
Autres activités extractives	32	-	-	-	-	1	4	8	6	4	3	2	-	1	2	-	-	-	-
INDUSTRIE	879	-	1	1	1	49	128	161	157	106	116	57	63	22	10	4	2	1	-

Tableau 6.2

Branche d'activité et Sexe	Chômeur de 10 ans et +	Age																		
		10 ans	11 ans	12 ans	13 ans	14 ans	15-19 ans	20-24 ans	25-29 ans	30-34 ans	35-39 ans	40-44 ans	45-49 ans	50-54 ans	55-59 ans	60-64 ans	65-69 ans	70-74 ans	75-79 ans	80 et +
MANUFACTURIÈRE																				
Fabrication de produits alimentaires et de boissons	216	-	-	-	-	-	5	35	43	42	30	23	14	19	5	1	-	-	-	-
Fabrication de produits à base de tabac	18	-	-	-	-	-	-	-	4	2	3	2	1	3	2	-	-	-	-	-
Fabrication de textiles	136	-	-	-	-	-	7	14	17	29	16	29	7	13	3	2	-	-	-	-
Fabrication d'articles d'habillement, préparation et teinture des fourrures	89	-	-	-	-	1	4	18	23	12	12	10	3	4	1	1	-	-	-	-
Apprêt et tannage des cuirs, fabrication d'article de voyage et de manèges, d'articles de sellerie et de bourrellerie, fabrication de chaussures	48	-	-	-	-	-	4	6	7	7	3	8	6	3	1	1	-	-	-	-
Production de bois et d'articles en bois et en liège (sauf fabrication de meubles), fabrication d'articles de vêtements et de sportswear	87	-	-	1	1	-	13	12	23	13	2	6	3	7	4	-	-	1	-	-
Fabrication de papier, de carton et d'article en papier et en carton	18	-	-	-	-	-	1	1	3	4	4	1	2	1	-	-	-	-	-	-
Édition, imprimerie et reproduction de supports enregistrés	45	-	-	-	-	-	-	5	7	11	7	5	3	4	-	1	-	1	-	-
Fabrication des produits pétroliers raffinés, cokéfaction, traitement des combustibles nucléaires	4	-	-	-	-	-	-	1	-	1	1	1	-	-	-	-	-	-	-	-
Fabrication de produits chimiques	41	-	-	-	-	-	1	2	6	9	7	8	4	1	-	1	-	-	-	-
Fabrication d'articles en caoutchouc et en matières plastiques	30	-	-	-	-	-	-	7	6	-	5	5	4	1	1	-	-	-	-	-
Fabrication d'autres produits minéraux non métallurgiques	13	-	-	-	-	-	1	2	3	2	3	1	-	-	-	-	-	-	-	-
Fabrication de produits métallurgiques de base		-	-	-	-	-	-	-	-	-	-	-	-	-	-	-	-	-	-	-
Fabrication d'ouvrages en métaux (sauf machines et matériels)	47	-	-	-	-	-	6	6	5	7	5	5	5	3	2	-	1	-	-	-
Fabrication de machines et de matériels n.c.a	1	-	-	-	-	-	1	-	-	-	-	-	-	-	-	-	-	-	-	-
Fabrication de machines de bureau, de machines comptables et de matériel de traitement de l'information		-	-	-	-	-	-	-	-	-	-	-	-	-	-	-	-	-	-	-
Fabrication de machines et d'appareils électriques n.c.a	3	-	-	-	-	-	-	1	-	1	-	1	-	-	-	-	-	-	-	-
Fabrication d'équipement et appareils de radio, télévision et communication	2	-	-	-	-	-	-	-	2	-	-	-	-	-	-	-	-	-	-	-
Fabrication d'instruments médicaux, de précision, d'optique et d'horlogerie	1	-	-	-	-	-	-	-	-	-	-	-	-	-	-	-	-	-	1	-
Construction de véhicules automobiles, de remorques et de semi-remorques		-	-	-	-	-	-	-	-	-	-	-	-	-	-	-	-	-	-	-
Fabrication d'autres matériels de transport		-	-	-	-	-	-	-	-	-	-	-	-	-	-	-	-	-	-	-
Fabrication de meubles, activités de fabrication n.c.a	80	-	-	-	-	-	5	17	11	17	7	8	4	3	2	2	3	-	-	-
Réparation		-	-	-	-	-	-	-	-	-	-	-	-	-	-	-	-	-	-	-
EAU ET ELECTRICITE	70	-	-	-	-	-	2	6	13	13	13	10	8	1	3	-	1	1	-	-
Production et distribution d'électricité,	64	-	-	-	-	-	2	5	12	10	13	10	7	1	3	-	1	1	-	-



Branche d'activité et Sexe	Chômeur de 10 ans et +	Age													80 et +					
		10 ans	11 ans	12 ans	13 ans	14 ans	15-19 ans	20-24 ans	25-29 ans	30-34 ans	35-39 ans	40-44 ans	45-49 ans	50-54 ans		55-59 ans	60-64 ans	65-69 ans	70-74 ans	75-79 ans
de gaz, de vapeur et de feu chaude	6	-	-	-	-	1	2	-	-	-	-	-	-	-	-	-	-	-	-	-
Captage, éparation et distribution de l'eau	583	-	-	-	-	109	98	115	76	46	34	20	30	12	2	2	1	-	-	-
BATIMENT ET TRAVAUX PUBLICS	779	-	-	-	-	118	127	136	119	84	53	40	28	10	4	2	-	-	-	-
Commerce, entretien et réparation de véhicules (autos et motos), commerce de détail de carburants	231	-	-	-	-	40	38	36	34	26	9	13	15	2	-	1	-	-	-	-
Commerce de gros et intermédiaires de commerce (sauf de véhicules automobiles et de motocycles)	176	-	-	-	-	5	18	22	42	22	22	14	6	2	2	-	-	-	-	-
Commerce de détail sauf de véhicules (autos et motos), réparation d'articles d'articles personnels et domestiques	372	-	-	-	-	30	61	78	43	36	22	14	7	6	2	1	-	-	-	-
TRANSPORTS ET COMMUNICATIONS	705	1	-	-	-	89	100	100	125	77	54	48	40	21	6	6	1	-	-	-
Transports terrestres, transports par conduites	613	1	-	-	-	75	87	102	102	70	45	39	39	21	6	6	1	-	-	-
Transports par eau	20	-	-	-	-	4	1	3	3	3	2	3	-	-	-	-	-	-	-	-
Transports aériens	33	-	-	-	-	5	7	8	8	1	1	2	-	-	-	-	-	-	-	-
Activités annexes et auxiliaires des transports, activités d'agence de voyage	15	-	-	-	-	2	3	3	3	1	3	1	-	-	-	-	-	-	-	-
Postes et télécommunications	24	-	-	-	-	3	1	2	9	3	3	2	1	-	-	-	-	-	-	-
SERVICES	1.142	1	-	-	-	54	151	207	178	154	78	52	35	11	2	5	1	-	-	-
Hôtels et restaurants	103	-	-	-	-	10	20	17	14	9	5	4	3	1	2	1	-	-	-	-
Intermédiation financière (sauf activités d'assurances et de caisse de retraite)	31	-	-	-	-	-	6	6	5	4	4	4	-	1	-	-	-	-	-	-
Activités d'assurance et de caisses de retraite (sauf sécurité sociale obligatoire)	12	-	-	-	-	-	2	4	3	-	-	1	1	-	-	-	-	-	-	-
Activités auxiliaires de l'intermédiation financière	5	-	-	-	-	-	-	-	-	-	-	-	-	-	-	-	-	-	-	-
Activités immobilières	2	-	-	-	-	-	-	1	-	-	1	-	-	-	-	-	-	-	-	-
Location de machines et d'équipements sans opérateur et de biens personnels et domestiques	13	-	-	-	-	-	-	2	2	3	-	-	-	-	-	-	-	-	-	-
Activités informatiques et activités connexes	15	-	-	-	-	-	-	1	3	3	3	1	-	-	-	-	-	-	-	-
Recherche-Développement	12	-	-	-	-	3	3	3	1	-	-	-	1	-	-	-	-	-	-	-
Autres activités de services aux entreprises	306	-	-	-	-	32	50	65	52	54	24	11	10	2	-	-	-	-	-	-
Administration publique et défense, sécurité sociale obligatoire	184	-	-	-	-	17	28	38	45	25	12	7	5	3	-	-	-	-	-	-
Education	42	-	-	-	-	4	4	12	9	4	3	3	1	-	-	-	-	-	-	-
Santé et action sociale	2	-	-	-	-	-	-	2	-	-	-	-	-	-	-	-	-	-	-	-
Assainissement et enlèvement des ordures, voirie	16	-	-	-	-	1	2	4	3	1	3	1	-	-	-	-	-	-	-	-
Activités associatives diverses	50	-	-	-	-	6	7	4	7	10	3	7	3	-	-	-	-	-	-	-
Activités récréatives, culturelles et sportives	102	1	-	-	-	9	29	21	5	6	5	5	4	-	-	-	-	-	-	-
Autres activités de services	215	-	-	-	-	24	34	52	32	23	12	5	5	3	-	-	-	-	-	-
Ménages employant du personnel																				

Tableau 6.2

Branche d'activité et Sexe	Chômeur de 10 ans et +	Age																		
		10 ans	11 ans	12 ans	13 ans	14 ans	15-19 ans	20-24 ans	25-29 ans	30-34 ans	35-39 ans	40-44 ans	45-49 ans	50-54 ans	55-59 ans	60-64 ans	65-69 ans	70-74 ans	75-79 ans	80 et +
domestique	32	-	-	-	-	-	-	4	7	4	5	5	3	1	-	-	-	-	-	-
Organismes extra-territoriaux	3.708	33	35	47	61	95	941	947	626	377	225	124	70	60	17	7	2	1	3	
POPULATION FÉMININE	4.091	36	38	47	80	112	899	958	695	513	310	185	93	51	23	8	3	4	3	
AGRICULTURE, CHASSE, PÊCHE	386	5	7	10	17	14	107	67	59	32	19	11	14	8	6	5	1	-	1	
Agriculture, chasse, activités annexes	383	5	7	10	17	14	106	67	59	30	19	11	14	8	6	5	1	-	1	
Sylviculture, exploitation forestière et activités annexes	2	-	-	-	-	-	1	-	-	1	-	-	-	-	-	-	-	-	-	
Pêche, pisciculture, aquaculture et activités annexes	1	-	-	-	-	-	-	-	-	1	-	-	-	-	-	-	-	-	-	
INDUSTRIE EXTRACTIVE	4	-	-	-	-	-	-	-	-	2	1	-	1	-	-	-	-	-	-	
Extraction du charbon, du lignite et de la tourbe	-	-	-	-	-	-	-	-	-	-	-	-	-	-	-	-	-	-	-	
Extraction du pétrole brut et du gaz naturel, activités annexes du pétrole et du gaz, sauf prospection	-	-	-	-	-	-	-	-	-	-	-	-	-	-	-	-	-	-	-	
Extraction des minerais d'uranium et du thorium	-	-	-	-	-	-	-	-	-	-	-	-	-	-	-	-	-	-	-	
Extraction des minerais métalliques	-	-	-	-	-	-	-	-	-	-	-	-	-	-	-	-	-	-	-	
Autres activités extractives	4	-	-	-	-	-	-	-	-	2	1	-	1	-	-	-	-	-	-	
INDUSTRIE MANUFACTURIÈRE	498	1	2	2	3	3	64	144	103	61	48	32	21	9	2	2	-	1	-	
Fabrication de produits alimentaires et de boissons	40	1	-	-	-	-	2	11	13	6	2	3	1	1	-	-	-	-	-	
Fabrication de produits à base de tabac	10	-	-	-	-	-	-	2	3	2	-	1	-	2	-	-	-	-	-	
Fabrication de textiles	37	-	-	-	-	1	5	11	10	3	2	1	3	1	-	-	-	-	-	
Fabrication d'articles d'habillement, préparation et teinture des fourrures	347	-	2	1	3	1	51	107	68	40	36	19	10	5	1	2	-	1	-	
Apprêt et tannage des cuirs, fabrication d'articles de voyage et de maroquinerie, d'articles de sellerie et de bourrellerie, fabrication de chaussures	7	-	-	-	-	-	-	2	-	2	1	2	-	-	-	-	-	-	-	
Production de bois et d'articles en bois et en liège (sauf fabrication de meubles), fabrication d'articles de vanneries et de sparterie	11	-	-	1	-	1	4	1	1	1	2	-	-	-	-	-	-	-	-	
Fabrication de papier, de carton et d'articles en papier et en carton	5	-	-	-	-	-	1	-	2	-	-	-	1	-	1	-	-	-	-	
Édition, imprimerie et reproduction de supports enregistrés	6	-	-	-	-	-	-	1	2	-	-	1	2	-	-	-	-	-	-	
Fabrication des produits pétroliers raffinés, cokéfaction, traitement des combustibles nucléaires	-	-	-	-	-	-	-	-	-	-	-	-	-	-	-	-	-	-	-	
Fabrication de produits chimiques	14	-	-	-	-	-	-	2	1	2	3	2	3	-	-	-	-	-	-	
Fabrication d'articles en caoutchouc et en matières plastiques	5	-	-	-	-	-	-	1	1	1	-	1	1	-	-	-	-	-	-	



Branche d'activité et Sexe	Chômeur de 10 ans et +	Age																		
		10 ans	11 ans	12 ans	13 ans	14 ans	15-19 ans	20-24 ans	25-29 ans	30-34 ans	35-39 ans	40-44 ans	45-49 ans	50-54 ans	55-59 ans	60-64 ans	65-69 ans	70-74 ans	75-79 ans	80 et +
Fabrication d'autres produits minéraux non métallurgiques	2	-	-	-	-	-	-	-	-	2	-	-	-	-	-	-	-	-	-	-
Fabrication de produits métallurgiques de base	-	-	-	-	-	-	-	-	-	-	-	-	-	-	-	-	-	-	-	-
Fabrication d'ouvrages en métaux (sauf machines et matériels)	3	-	-	-	-	3	-	-	-	-	-	-	-	-	-	-	-	-	-	-
Fabrication de machines et de matériels n.c.a	1	-	-	-	-	-	-	-	1	-	-	-	-	-	-	-	-	-	-	-
Fabrication de machines de bureau, de machines comptables et de matériel de traitement de l'information	1	-	-	-	-	-	-	-	1	-	-	-	-	-	-	-	-	-	-	-
Fabrication de machines et d'appareils électriques n.c.a	-	-	-	-	-	-	-	-	-	-	-	-	-	-	-	-	-	-	-	-
Fabrication d'équipement et appareils de radio, télévision et communication	-	-	-	-	-	-	-	-	-	-	-	-	-	-	-	-	-	-	-	-
Fabrication d'instruments médicaux, de précision, d'optique et d'horlogerie	1	-	-	-	-	-	1	-	-	-	-	-	-	-	-	-	-	-	-	-
Construction de véhicules automobiles, de remorques et de semi-remorques	-	-	-	-	-	-	-	-	-	-	-	-	-	-	-	-	-	-	-	-
Fabrication d'autres matériels de transport	-	-	-	-	-	-	-	-	-	-	-	-	-	-	-	-	-	-	-	-
Fabrication de meubles, activités de fabrication n.c.a	6	-	-	-	-	2	-	2	-	-	1	-	-	-	-	-	-	-	-	-
Récupération	-	-	-	-	-	-	-	-	-	-	-	-	-	-	-	-	-	-	-	-
EAU ET ELECTRICITE	5	-	-	-	-	-	-	1	2	1	-	-	-	-	-	-	-	-	-	-
Production et distribution d'électricité, de gaz, de vapeur et de l'eau chaude	3	-	-	-	-	-	-	1	1	1	-	-	-	-	-	-	-	-	-	-
Captage, épuration et distribution de l'eau	2	-	-	-	-	-	-	-	1	-	-	-	-	-	-	-	-	-	-	-
BATIMENT ET TRAVAUX PUBLICS	25	-	1	-	-	3	-	6	5	5	1	1	-	-	-	-	-	-	-	-
COMMERCE	168	-	-	-	-	14	27	35	34	26	18	7	3	2	1	1	-	-	-	-
Commerce, entretien et réparation de véhicules (autos et motos)	8	-	-	-	-	-	1	1	2	3	-	1	-	-	-	-	-	-	-	-
commerce de détail de carburants	-	-	-	-	-	-	-	10	5	3	4	4	-	-	-	-	-	-	-	-
Commerce de gros et intermédiaires du commerce (sauf de véhicules automobiles et de motocycles)	36	-	-	-	-	-	8	10	5	3	4	4	-	-	1	-	-	-	-	-
Commerce de détail sauf de véhicules (autos et motos); réparation d'articles d'articles personnels et domestiques	124	-	-	-	-	14	18	24	26	19	14	2	3	1	1	1	-	-	-	-
TRANSPORTS ET COMMUNICATIONS	27	-	-	-	-	-	4	9	6	4	3	-	-	-	-	-	-	-	-	-
Transports terrestres, transports par conduites	13	-	-	-	-	-	2	4	4	-	2	-	-	-	-	-	-	-	-	-
Transports par eau	-	-	-	-	-	-	-	-	-	-	-	-	-	-	-	-	-	-	-	-
Transports aériens	2	-	-	-	-	-	1	1	-	-	-	-	-	-	-	-	-	-	-	-

Tableau 6.2

Branche d'activité et Sexe	Chômeur de 10 ans et +	Age																		
		10 ans	11 ans	12 ans	13 ans	14 ans	15-19 ans	20-24 ans	25-29 ans	30-34 ans	35-39 ans	40-44 ans	45-49 ans	50-54 ans	55-59 ans	60-64 ans	65-69 ans	70-74 ans	75-79 ans	80 et +
Activités annexes et auxiliaires des transports, activités d'agence de voyage	10	-	-	-	-	-	1	3	2	3	1	-	-	-	-	-	-	-	-	-
Postes et télécommunications	2	-	-	-	-	-	-	1	-	-	-	-	-	-	-	-	-	-	-	-
SERVICES	717	1	-	3	5	6	121	118	126	106	72	33	25	18	7	1	-	-	-	1
Hôtels et restaurants	52	-	-	-	-	1	8	11	13	5	5	-	-	-	-	-	-	-	-	-
Intermédiation financière (sauf activités d'assurances et de caisse de retraite)	14	-	-	-	-	-	1	2	3	4	1	1	-	1	-	-	-	-	-	-
Activités d'assurance et de caisses de retraite (sauf sécurité sociale obligatoire)	4	-	-	-	-	-	-	1	2	-	1	-	-	-	-	-	-	-	-	-
Activités auxiliaires de l'intermédiation financière	-	-	-	-	-	-	-	-	-	-	-	-	-	-	-	-	-	-	-	-
Activités immobilières	-	-	-	-	-	-	-	-	-	-	-	-	-	-	-	-	-	-	-	-
Location de machines et d'équipements, sous opérateur et de biens personnels et domestiques	2	-	-	-	-	-	-	-	1	1	-	-	-	-	-	-	-	-	-	-
Activités informatiques et activités connexes	2	-	-	-	-	-	-	2	-	-	-	-	-	-	-	-	-	-	-	-
Recherche-Développement	5	-	-	-	-	-	-	-	3	-	1	1	1	-	-	-	-	-	-	-
Autres activités de services aux entreprises	6	-	-	-	-	-	1	1	-	2	-	1	1	-	-	-	-	-	-	-
Administration publique et défense, sécurité sociale obligatoire	71	-	-	-	-	-	10	11	16	17	8	5	2	-	-	-	-	-	-	-
Education	150	-	-	-	-	-	14	29	37	29	22	6	5	4	1	-	-	-	-	-
Santé et action sociale	36	-	-	-	-	-	4	7	8	9	4	1	-	-	-	-	-	-	-	-
Assainissement et enlèvement des ordures, voirie	1	-	-	-	-	-	-	-	-	-	-	-	-	-	-	-	-	-	-	-
Activités associatives diverses	7	-	-	-	-	-	-	1	1	2	-	2	-	1	-	-	-	-	-	-
Activités récréatives, culturelles et sportives	12	-	-	-	-	-	4	3	4	-	-	-	-	-	-	-	-	-	-	-
Autres activités de services	33	-	-	-	1	4	6	6	5	3	4	2	-	1	-	-	-	-	-	-
Ménages employant du personnel domestique	312	1	-	3	4	5	69	43	31	31	23	12	14	10	6	1	-	-	-	1
Organismes extra-territoriaux	9	-	-	-	-	-	1	2	1	2	1	1	1	-	-	-	-	-	-	-
NON-DÉTERMINÉ	2.261	29	28	32	54	89	593	364	244	101	48	15	5	6	6	1	2	2	1	1



Tableau 6.3.1: Population active occupée par profession et sexe selon l'âge

Profession et sexe	Occupé de 10+ ans													80 et +					
	10 ans	11 ans	12 ans	13 ans	14 ans	15-19 ans	20-24 ans	25-29 ans	30-34 ans	35-39 ans	40-44 ans	45-49 ans	50-54 ans		55-59 ans	60-64 ans	65-69 ans	70-74 ans	75-79 ans
Population active sexes	11.470	13.567	18.772	24.994	31.429	208.187	217.317	193.739	181.273	156.624	123.800	72.867	61.765	51.629	38.354	26.054	17.043	7.533	4.513
MEMBRE DE L'EXECUTIF ET DES CORPS LEGISLATIFS, CADRES SUPERIEURS DE L'ADMINISTRATION PUBLIQUE, DIRIGEANTS ET CADRES SUPERIEURS D'ENTREPRISE	-	-	-	2	-	40	204	601	1.119	1.385	1.482	988	798	561	195	87	40	19	18
Membre de l'exécutif et des corps législatifs, et cadres supérieurs de l'administration publique	-	-	-	1	-	6	6	30	93	95	127	91	105	79	31	6	3	-	-
Directeurs de société	-	-	-	-	-	4	50	227	511	781	898	594	456	296	79	29	14	4	4
Dirigeants et gérants	-	-	-	1	-	29	147	341	508	509	457	299	237	181	85	52	23	14	13
Autres	-	-	-	-	-	1	1	2	6	-	-	4	-	4	1	-	-	-	-
PROFESSIONS INTELLECTUELLES ET SCIENTIFIQUES	2	1	5	3	8	122	1.007	3.050	7.024	8.193	6.952	3.814	2.265	1.257	365	169	64	31	23
Spécialistes des sciences physiques, mathématiques et techniques	-	-	-	1	2	10	77	305	671	730	522	317	232	135	35	7	3	1	4
Spécialistes des sciences de la vie et de la santé	-	-	1	-	-	2	19	182	710	812	473	257	165	124	48	19	7	4	5
Spécialistes de l'enseignement	2	1	2	1	4	49	657	1.962	4.732	5.740	5.192	2.747	1.477	690	133	45	16	9	6
Autres spécialistes des professions intellectuelles et scientifiques	-	-	2	1	2	60	254	602	911	911	766	493	391	287	148	98	37	17	7
PROFESSIONS INTERMEDIAIRES	2	3	5	9	3	267	1.621	3.638	5.155	5.554	5.167	3.490	2.404	1.605	274	99	64	30	29
Professions intermédiaires des sciences physiques et techniques	1	2	1	4	-	73	629	1.353	1.754	1.818	1.575	1.030	690	528	77	18	9	8	2
Professions intermédiaires des sciences de la vie et de la santé	-	-	-	-	1	20	165	417	683	811	949	746	509	337	68	25	13	9	7

Tableau 6.3

Profession et sexe	Occupé de 10+ ans	Age														80 et +				
		10 ans	11 ans	12 ans	13 ans	14 ans	15-19 ans	20-24 ans	25-29 ans	30-34 ans	35-39 ans	40-44 ans	45-49 ans	50-54 ans	55-59 ans		60-64 ans	65-69 ans	70-74 ans	75-79 ans
Professions intermédiaires de l'enseignement	595	-	-	-	1	-	13	32	51	88	109	126	77	56	34	-	-	-	-	2
Autres professions intermédiaires	14.490	1	1	4	4	2	161	794	1.816	2.630	2.816	2.516	1.636	1.148	706	125	57	42	12	18
EMPLOYES DE TYPE ADMINISTRATIF	24.367	-	1	-	-	6	193	1.572	3.449	4.513	4.705	4.219	2.565	1.785	1.144	123	41	21	10	19
Employés de bureau	22.139	-	1	-	-	5	179	1.423	3.077	4.040	4.313	3.852	2.369	1.639	1.048	109	37	19	10	17
Employés de réception, caissiers, guichetiers et assimilés	2.204	-	-	-	-	1	11	146	369	467	389	364	196	145	93	12	4	2	-	2
Autres	24	-	-	-	-	-	2	2	3	5	3	3	-	1	3	1	-	-	-	-
PERSONNEL DES SERVICES ET VENDEURS EN MAGASIN OU MARCHE	86.403	48	99	157	303	439	6.649	14.179	16.257	14.766	11.296	8.287	4.491	3.245	2.489	1.645	1.016	648	240	151
Personnel des services directs aux particuliers et des services de protection et de sécurité	16.692	19	15	31	29	43	752	2.410	3.346	3.130	2.349	1.806	1.029	776	553	198	93	71	25	16
Modèles, vendeurs et démonstrateurs	69.693	28	84	126	273	396	5.897	11.768	12.910	11.633	8.941	6.477	3.461	2.468	1.935	1.446	923	577	215	135
Autres	19	-	-	-	1	-	-	1	2	2	6	4	1	-	-	1	-	-	-	-
AGRICULTEURS ET OUVRIERS QUALIFIES DE L'AGRICULTURE ET DE LA PECHE	622.103	1.609	1.892	2.813	4.000	5.387	47.207	80.137	88.525	85.911	74.617	59.880	36.343	34.084	30.454	27.069	19.467	13.237	5.973	3.499
Agriculteurs et ouvriers qualifiés de l'agriculture et de la pêche destinées aux marchés	621.852	1.602	1.884	2.807	3.994	5.373	47.164	80.085	88.501	85.888	74.597	59.863	36.335	34.080	30.448	27.064	19.464	13.234	5.971	3.499
Agriculteurs et ouvriers de l'agriculture et de la pêche de subsistance	246	7	8	6	6	14	42	51	24	22	18	17	8	4	6	4	3	2	2	-
Autres	5	-	-	-	-	-	-	1	-	1	2	-	-	-	-	1	-	-	-	-
ARTISANS ET OUVRIERS DES METIERS DE L'ASSEMBLAGE	119.378	93	149	258	455	769	10.519	20.385	20.349	18.353	14.987	11.621	6.429	5.029	4.385	2.499	1.536	973	358	229
Artisans et ouvriers des métiers de l'extraction et du bâtiment	20.573	7	13	19	36	63	1.177	2.804	3.338	3.308	2.611	2.199	1.375	1.180	1.113	615	380	234	61	39
Artisans et ouvriers des métiers de la métallurgie, de la construction mécanique et assimilés	15.569	6	17	21	47	49	1.088	2.385	2.568	2.646	2.245	1.746	993	709	634	206	86	67	35	22
Artisans et ouvriers de la mécanique de précision, des	9.132	9	11	23	38	58	945	1.772	1.640	1.445	1.109	804	406	343	233	144	76	53	11	12



Profession et sexe	Age													Occupé de 10+ ans					
	10 ans	11 ans	12 ans	13 ans	14 ans	15-19 ans	20-24 ans	25-29 ans	30-34 ans	35-39 ans	40-44 ans	45-49 ans	50-54 ans		55-59 ans	60-64 ans	65-69 ans	70-74 ans	75-79 ans
métiers d'art, de l'imprimerie et assimilés	71	108	197	334	599	7.309	13.424	12.803	10.954	9.023	6.872	3.655	2.798	2.405	1.535	994	618	250	156
Autres artisans et ouvriers des métiers de type artisanal	3	3	9	12	11	733	3.360	5.028	5.705	5.681	4.853	2.653	2.138	1.579	432	117	41	10	5
CONDUCTEURS D'INSTALLATIONS ET OUVRIERS DE L'ASSEMBLAGE																			
Conducteurs d'installations et de matériels fixes et assimilés	405	-	-	-	-	7	27	58	85	81	72	29	24	16	5	1	-	-	-
Conducteurs de machines et ouvriers de l'assemblage	6.755	-	5	1	6	303	1.177	1.403	1.262	1.029	708	386	270	141	35	17	4	2	3
Conducteurs de véhicules et d'engins lourds de levage et de manoeuvre	25.209	1	3	4	11	423	2.153	3.567	4.358	4.571	4.072	2.239	1.842	1.423	391	99	37	8	2
Autres	6	-	-	-	-	-	3	-	-	-	2	-	1	-	-	-	-	-	-
OUVRIERS ET EMPLOYES NON QUALIFIES	480.106	10.898	15.029	19.570	24.169	139.265	91.969	50.307	35.348	25.842	18.437	10.821	9.293	7.761	5.555	3.422	1.875	814	499
Employés non qualifiés des services et de la vente	54.750	379	562	908	1.868	12.657	9.049	6.670	5.535	4.708	3.722	2.398	1.891	1.499	768	407	246	63	54
Manoeuvres de l'agriculture, de la pêche et assimilés	411.638	10.315	14.087	18.158	22.206	125.111	79.948	41.126	27.807	19.527	13.563	7.735	6.926	5.942	4.641	2.943	1.593	736	435
Manoeuvres (autre que agriculture, pêche et assimilés)	13.698	14	34	47	95	1.492	2.971	2.504	2.006	1.605	1.148	686	475	320	146	73	35	15	9
Autres	20	-	-	-	-	5	-	6	-	2	4	1	1	-	-	-	-	-	-
FORCES ARMÉES	9.378	-	1	-	1	21	470	839	1.875	3.153	1.919	703	308	69	9	-	3	2	5
NON DETERMINE	15.504	482	494	639	635	3.171	2.414	1.696	1.505	1.211	982	569	415	325	188	99	79	45	35
Sexe masculin	858.740	6.269	7.209	9.998	12.912	112.559	126.409	117.352	111.166	95.367	75.196	44.100	37.310	30.423	22.247	15.402	10.737	4.960	2.971
MEMBRE DE L'EXECUTIF ET DES CORPS LEGISLATIFS, CADRES SUPERIEURS DE L'ADMINISTRATION PUBLIQUE, DIRIGEANTS ET CADRES SUPERIEURS D'ENTREPRISE	5.914	-	-	1	-	27	157	445	831	1.036	1.181	817	651	480	163	70	28	13	14

Tableau 6.3

Profession et sexe	Age													Occupé de 10+ ans					
	10 ans	11 ans	12 ans	13 ans	14 ans	15-19 ans	20-24 ans	25-29 ans	30-34 ans	35-39 ans	40-44 ans	45-49 ans	50-54 ans		55-59 ans	60-64 ans	65-69 ans	70-74 ans	75-79 ans
Membre de l'exécutif et des corps législatifs, et cadres supérieurs de l'administration publique	-	-	-	1	-	5	4	24	71	76	114	77	94	72	30	5	3	-	-
Directeurs de société	-	-	-	-	-	4	30	147	355	554	706	497	374	262	67	26	11	2	4
Dirigeants et gérants	-	-	-	-	-	17	124	272	401	406	361	238	183	143	65	38	14	11	9
Autres	-	-	-	-	-	1	1	1	4	3.954	3.453	2.135	1.486	898	298	146	52	-	13
PROFESIONS INTELLECTUELLES ET SCIENTIFIQUES	1	-	4	3	3	81	486	1.466	3.267	3.954	3.453	2.135	1.486	898	298	146	52	-	13
Spécialistes des sciences physiques, mathématiques et techniques	-	-	-	1	-	9	64	244	548	621	465	292	222	148	35	7	3	1	2
Spécialistes des sciences de la vie et de la santé	-	-	1	-	2	2	13	87	382	496	279	171	125	98	36	18	7	3	3
Spécialistes de l'enseignement	1	-	1	1	2	19	212	735	1.667	2.203	2.147	1.299	801	398	85	28	7	7	4
Autres spécialistes des professions intellectuelles et scientifiques	-	-	2	1	1	50	198	400	670	633	562	373	338	254	142	93	34	14	4
PROFESIONS INTERMÉDIAIRES	-	-	1	6	2	195	1.150	2.522	3.577	3.864	3.713	2.609	1.901	1.332	223	79	54	25	18
Professions intermédiaires des sciences physiques et techniques	-	-	1	3	-	61	503	1.128	1.510	1.587	1.416	930	636	494	75	17	8	8	2
Professions intermédiaires des sciences de la vie et de la santé	-	-	-	-	1	11	103	222	342	407	514	444	312	211	39	19	9	5	1
Professions intermédiaires de l'enseignement	-	-	-	-	-	6	11	35	41	63	87	39	43	23	2	-	-	-	2
Autres professions intermédiaires	-	-	-	3	1	117	534	1.136	1.685	1.807	1.696	1.197	910	604	106	44	36	11	13
EMPLOYÉS DE TYPE ADMINISTRATIF	-	-	-	-	3	123	836	1.953	2.495	2.523	2.328	1.584	1.196	852	88	33	15	9	6
Employés de bureau	-	-	-	-	3	112	765	1.763	2.224	2.283	2.118	1.463	1.096	784	79	32	13	9	5
Employés de réception, caissiers, guichetiers et assimilés	-	-	-	-	-	9	70	189	266	236	208	121	99	68	8	1	2	-	1
Autres	16	-	-	-	-	1	1	1	5	3	2	-	1	-	1	-	-	-	-
PERSONNEL DES SERVICES ET VENDEURS EN MAGASIN OU MARCHÉ	19	52	73	152	243	3.850	8.558	9.911	9.039	6.389	4.545	2.470	1.771	1.263	800	464	322	129	80
Personnel des services directs aux particuliers et	3	5	9	12	24	321	1.894	2.740	2.582	1.858	1.421	819	641	455	165	72	60	20	14



Profession et sexe	Occupé de 10+ ans	Age														80 et +				
		10 ans	11 ans	12 ans	13 ans	14 ans	15-19 ans	20-24 ans	25-29 ans	30-34 ans	35-39 ans	40-44 ans	45-49 ans	50-54 ans	55-59 ans		60-64 ans	65-69 ans	70-74 ans	75-79 ans
des services de protection et de sécurité																				
Modèles, vendeurs et démonstrateurs	36.802	16	46	63	139	219	3.330	6.663	7.170	6.455	4.526	3.121	1.650	1.130	808	633	392	263	109	66
Autres	14	-	-	-	1	-	-	1	1	1	5	2	1	-	-	1	-	-	-	-
AGRICULTEURS ET OUVRIERS QUALIFIES DE L'AGRICULTURE ET DE LA PECHE	409.475	863	1.602	1.518	2.134	2.917	26.021	51.167	61.450	60.245	51.318	40.448	23.772	21.861	18.897	17.335	12.758	9.084	4.213	2.472
Agriculteurs et ouvriers qualifiés de l'agriculture et de la pêche destinées aux marchés	409.336	859	998	1.515	2.130	2.909	25.999	51.138	61.439	60.233	51.307	40.436	23.766	21.857	18.892	17.333	12.758	9.082	4.212	2.472
Agriculteurs et ouvriers de l'agriculture et de la pêche de subsistance	137	4	4	3	4	8	22	28	11	11	9	12	5	3	5	2	-	2	1	-
Autres	2	-	-	-	-	-	-	-	-	1	1	-	-	-	-	-	-	-	-	-
ARTISANS ET OUVRIERS DES METIERS DE L'ASSEMBLAGE	69.015	35	56	94	149	257	4.821	10.778	11.843	11.349	9.112	7.166	4.121	3.242	2.897	1.430	829	525	198	114
Artisans et ouvriers des métiers de l'extraction et du bâtiment	19.656	5	12	14	24	52	1.034	2.654	3.211	3.183	2.306	2.111	1.335	1.134	1.094	598	366	227	60	37
Artisans et ouvriers des métiers de la métallurgie, de la construction mécanique et assimilés	15.158	5	13	19	38	46	1.031	2.313	2.497	2.586	2.198	1.715	972	694	625	202	83	63	34	22
Artisans et ouvriers de la mécanique de précision, des métiers d'art, de l'imprimerie et assimilés	7.076	7	10	16	23	32	684	1.354	1.300	1.138	851	635	332	274	188	112	60	40	9	10
Autres artisans et ouvriers des métiers de type artisanal	27.125	18	20	45	64	127	2.073	4.457	4.834	4.441	3.557	2.705	1.482	1.140	989	519	320	195	95	45
CONDUCTEURS D'INSTALLATIONS ET DE MACHINES, OUVRIERS DE L'ASSEMBLAGE	30.375	2	3	7	12	7	574	2.851	4.576	5.398	5.443	4.661	2.583	2.099	1.566	424	112	39	10	5
Conducteurs d'installations et de matériels fixes et assimilés	359	-	-	-	-	-	4	20	51	80	73	63	24	23	16	4	-	-	-	-
Conducteurs de machines et ouvriers de l'assemblage	4.994	1	-	3	1	3	153	694	980	989	837	561	338	245	133	32	14	4	2	3

Tableau 6.3

Profession et sexe	Occupé de 10+ ans	Âge																		
		10 ans	11 ans	12 ans	13 ans	14 ans	15-19 ans	20-24 ans	25-29 ans	30-34 ans	35-39 ans	40-44 ans	45-49 ans	50-54 ans	55-59 ans	60-64 ans	65-69 ans	70-74 ans	75-79 ans	80 et +
Conducteurs de véhicules et d'engins lourds de levage et de manœuvre	25.016	1	3	4	11	4	417	2.134	3.545	4.328	4.534	4.035	2.221	1.831	1.417	388	98	35	8	2
Autres	6	-	-	-	-	-	-	3	-	-	-	2	-	1	-	-	-	-	-	-
OUVRIERS ET EMPLOYES NON QUALIFIES	222.367	5.109	5.819	8.041	10.130	12.408	75.141	48.513	21.295	12.157	7.848	5.169	2.932	2.514	1.962	1.370	850	577	307	224
Employés non qualifiés des services et de la vente	20.150	158	189	292	409	547	3.639	3.480	3.077	2.381	1.916	1.400	867	717	584	238	141	75	20	20
Manœuvres de l'agriculture, de la pêche et assimilés	190.120	4.944	5.620	7.730	9.689	11.790	70.189	42.314	15.962	8.004	4.509	2.791	1.481	1.392	1.101	1.009	646	478	274	197
Manœuvres (autre que agriculture, pêche et assimilés)	12.090	8	9	20	33	71	1.312	2.718	2.253	1.772	1.421	976	584	406	276	123	63	23	13	7
Autres	6	-	-	-	-	-	1	-	2	-	2	1	-	-	-	-	-	-	-	-
FORCES ARMÉES	9.320	-	-	1	-	1	21	469	834	1.864	3.133	1.909	700	303	65	9	-	3	2	5
NON DETERMINE	9.055	240	278	259	324	311	1.704	1.445	1.059	943	746	624	376	285	213	106	60	36	26	19
Sexe féminin	602.190	5.201	6.358	8.774	12.082	15.275	95.628	90.908	76.387	70.108	61.257	48.604	28.767	24.455	21.206	16.107	10.653	6.307	2.573	1.542
MEMBRE DE L'EXECUTIF ET DES CORPS LEGISLATIFS, CADRES SUPERIEURS DE L'ADMINISTRATION PUBLIQUE, DIRIGEANTS ET CADRES SUPERIEURS D'ENTREPRISE	1.624	-	-	-	1	-	13	46	156	288	349	301	171	147	80	32	17	11	5	4
Membre de l'exécutif et des corps législatifs, et cadres supérieurs de l'administration publique	98	-	-	-	-	-	1	2	6	22	19	14	14	11	7	1	1	-	-	-
Directeurs de société	908	-	-	-	-	-	-	20	80	156	226	192	97	82	35	12	3	3	2	-
Dirigeants et gérants	614	-	-	-	1	-	12	23	69	107	104	96	61	54	38	20	13	8	3	4
Autres	4	-	-	-	-	-	-	1	1	2	-	-	-	-	-	-	-	-	-	-
PROFESSIONS INTELLECTUELLES ET SCIENTIFIQUES	16.585	1	1	1	-	5	41	521	1.585	3.757	4.239	3.499	1.679	779	360	66	23	12	5	10
Spécialistes des sciences physiques, mathématiques et techniques	410	-	-	-	-	2	1	13	61	123	109	57	25	9	7	-	-	-	-	2
Spécialistes des sciences de la vie et de la santé	1.106	-	-	-	-	-	-	6	95	328	315	193	86	40	26	12	1	-	1	2



Profession et sexe	Age																		
	10 ans	11 ans	12 ans	13 ans	14 ans	15-19 ans	20-24 ans	25-29 ans	30-34 ans	35-39 ans	40-44 ans	45-49 ans	50-54 ans	55-59 ans	60-64 ans	65-69 ans	70-74 ans	75-79 ans	80 et +
Spécialistes de l'enseignement	13.848	1	1	-	2	30	446	1.227	3.066	3.537	3.044	1.448	676	292	49	17	8	2	2
Autres spécialistes des professions intellectuelles et scientifiques	1.220	-	-	-	1	10	57	202	241	278	205	120	54	34	6	5	3	2	3
PROFESSEURS INTERMÉDIAIRES	8.149	2	3	3	1	71	471	1.116	1.579	1.690	1.454	881	503	273	51	20	10	5	12
Professions intermédiaires des sciences physiques et techniques	1.194	1	2	1	-	12	126	225	244	231	159	101	53	33	2	1	1	-	-
Professions intermédiaires des sciences de la vie et de la santé	2.123	-	-	-	-	10	63	195	341	403	435	303	198	126	28	6	4	4	6
Professions intermédiaires de l'enseignement	243	-	-	1	-	6	22	16	48	47	40	39	13	10	2	-	-	-	-
Autres professions intermédiaires	4.589	1	1	4	1	44	260	680	945	1.009	820	439	238	102	19	12	5	1	5
EMPLOYES DE TYPE ADMINISTRATIF	10.321	-	1	-	3	70	736	1.496	2.018	2.182	1.891	981	589	293	35	7	5	1	13
Employés de bureau	9.389	-	1	-	2	67	658	1.314	1.816	2.030	1.734	906	543	264	30	4	5	1	12
Employés de réception, caissiers, guichetiers et assimilés	924	-	-	-	1	2	76	181	201	153	156	74	46	25	4	3	-	-	1
Autres	8	-	-	-	-	1	1	2	-	-	1	-	-	3	-	-	-	-	-
PERSONNEL DES SERVICES ET VENDEURS EN MAGASIN OU MARCHÉ	36.274	29	47	84	151	2.799	5.621	6.347	5.727	4.906	3.742	2.021	1.474	1.226	845	552	326	110	71
Personnel des services directs aux particuliers et des services de protection et de sécurité	3.377	16	10	21	18	232	516	606	548	491	385	210	135	99	32	21	11	5	2
Modèles, vendeurs et démonstrateurs	32.891	12	37	62	134	2.567	5.105	5.740	5.178	4.415	3.355	1.810	1.338	1.127	813	531	314	105	69
Autres	5	-	-	-	-	-	-	1	1	1	2	-	-	-	-	-	-	-	-
AGRICULTEURS ET OUVRIERS QUALIFIÉS DE L'AGRICULTURE ET DE LA PÊCHE	212.629	747	890	1.295	1.865	2.186	28.970	27.075	25.665	23.299	19.433	12.572	12.224	11.557	9.734	6.709	4.152	1.759	1.027
Agriculteurs et ouvriers qualifiés de l'agriculture et de la pêche destinés aux marchés	212.516	744	886	1.292	1.863	2.166	28.947	27.062	25.655	23.289	19.428	12.569	12.223	11.556	9.730	6.706	4.152	1.758	1.027
Agriculteurs et ouvriers de l'agriculture et de la pêche	110	3	4	3	2	20	22	13	10	9	5	3	1	1	2	3	-	1	-

Tableau 6.3

Profession et sexe	Occupé de 10+ ans	Age																80 et +		
		10 ans	11 ans	12 ans	13 ans	14 ans	15-19 ans	20-24 ans	25-29 ans	30-34 ans	35-39 ans	40-44 ans	45-49 ans	50-54 ans	55-59 ans	60-64 ans	65-69 ans		70-74 ans	75-79 ans
de subsistance																				
Autres	3																			
ARTISANS ET OUVRIERS DES METIERS DE L'ASSEMBLAGE	50.363	58	93	165	306	512	5.698	9.607	8.507	7.004	5.876	4.456	2.308	1.787	1.488	1.069	707	447	159	115
Artisans et ouvriers des métiers de l'extraction et du bâtiment	917	2	1	5	12	11	143	150	127	125	105	88	41	46	19	17	15	7	1	2
Artisans et ouvriers des métiers de la métallurgie, de la construction mécanique et assimilés	412	1	3	2	8	3	57	72	71	59	47	31	21	15	8	4	3	4	1	
Artisans et ouvriers de la mécanique de précision, des métiers d'art, de l'imprimerie et assimilés	2.056	2	1	6	15	26	261	418	340	307	258	169	74	69	45	32	16	14	2	2
Autres artisans et ouvriers des métiers de type artisanal	46.978	53	88	151	270	472	5.236	8.967	7.969	6.512	5.466	4.168	2.173	1.658	1.416	1.016	674	423	155	111
CONDUCTEURS D'INSTALLATIONS ET DE MACHINES, OUVRIERS DE L'ASSEMBLAGE	2.000	1		2		4	159	509	451	307	238	192	70	38	13	7	5	2		
Conducteurs d'installations et de matériels fixes et assimilés	46						3	7	6	4	8	8	5	1		1	1			
Conducteurs de machines et ouvriers de l'assemblage	1.761	1		2		3	151	482	423	272	192	147	47	26	8	3	3			
Conducteurs de véhicules et d'engins lourds de levage et de manoeuvre	193					1	5	19	22	30	37	37	18	12	5	3	1	2		
Autres																				
OUVRIERS ET EMPLOYES NON QUALIFIES	257.739	4.122	5.079	6.988	9.440	11.761	64.124	43.456	29.011	23.191	17.994	13.268	7.888	6.779	5.799	4.186	2.573	1.298	508	275
Employés non qualifiés des services et de la vente	34.600	221	373	617	957	1.320	9.018	5.569	3.593	3.155	2.793	2.321	1.531	1.174	915	531	266	170	44	35
Manoeuvres de l'agriculture, de la pêche et assimilés	221.517	3.894	4.695	6.357	8.470	10.416	54.922	37.634	25.164	19.803	15.018	10.772	6.254	5.534	4.841	3.632	2.297	1.115	462	238
Manoeuvres (autre que agriculture, pêche et assimilés)	1.608	6	12	14	13	25	180	253	251	234	184	172	102	70	44	23	9	12	2	2
Autres	13						4		4			3	1	1						
FORCES ARMÉES	58							1	4	11	19	11	3	5	4					
NON DETERMINE	6.449	242	242	235	315	324	1.466	969	637	562	465	358	193	130	112	82	39	43	19	16



Tableau 6.3.2: Population active en chômage par profession et sexe selon l'âge

Profession et sexe	Chômeur de 10ans et +	Âge																		
		10 ans	11 ans	12 ans	13 ans	14 ans	15-19 ans	20-24 ans	25-29 ans	30-34 ans	35-39 ans	40-44 ans	45-49 ans	50-54 ans	55-59 ans	60-64 ans	65-69 ans	70-74 ans	75-79 ans	80 et +
Population des deux sexes																				
Total population active en chômage	12.760	74	79	111	152	235	2.259	2.697	2.142	1.688	1.211	836	476	359	235	111	43	33	10	10
MEMBRE DE L'EXECUTIF ET DES CORPS LEGISLATIFS, CADRES SUPERIEURS DE L'ADMINISTRATION PUBLIQUE, DIRIGEANTS ET CADRES SUPERIEURS D'ENTREPRISE	82	-	-	-	-	-	1	6	3	10	25	12	16	7	1	-	-	-	-	-
Membre de l'exécutif et des corps législatifs, et cadres supérieurs de l'administration publique	4	-	-	-	-	-	-	1	-	-	1	2	-	-	-	-	-	-	-	-
Directeurs de société	47	-	-	-	-	-	-	1	3	6	16	6	10	4	1	-	-	-	-	-
Dirigeants et gérants	30	-	-	-	-	-	1	4	-	4	8	3	6	3	-	-	-	-	-	-
Autres	1	-	-	-	-	-	-	-	-	-	-	1	-	-	-	-	-	-	-	-
PROFESIONS INTELLECTUELLES ET SCIENTIFIQUES	436	-	-	-	-	-	4	34	72	119	89	51	25	21	13	4	1	1	-	-
Spécialistes des sciences physiques, mathématiques et techniques	63	-	-	-	-	-	-	5	10	20	6	6	4	8	2	1	-	-	-	-
Spécialistes des sciences de la vie et de la santé	39	-	-	-	-	-	-	-	5	15	11	1	3	2	1	-	-	-	-	-
Spécialistes de l'enseignement	288	-	-	-	-	-	3	27	48	75	61	41	14	8	7	3	1	-	-	-
Autres spécialistes des professions intellectuelles et scientifiques	46	-	-	-	-	-	1	2	9	9	10	3	4	2	3	-	-	1	-	-
PROFESIONS INTERMEDIAIRES	556	-	-	-	-	1	5	47	82	102	109	67	58	44	29	6	1	3	-	1
Professions intermédiaires des sciences physiques et techniques	203	-	-	-	-	-	2	21	36	37	30	18	22	19	12	3	-	2	-	-
Professions intermédiaires des sciences de la vie et de la santé	52	-	-	-	-	-	-	3	10	8	13	8	4	3	1	-	-	1	-	-

Profession et sexe	Chômeur de 10ans et +	Age										75-79 ans	80 et +							
		10 ans	11 ans	12 ans	13 ans	14 ans	15-19 ans	20-24 ans	25-29	30-34	35-39			40-44	45-49 ans	50-54 ans	55-59 ans	60-64 ans	65-69 ans	70-74 ans
Professions intermédiaires de l'enseignement	10	-	-	-	-	-	1	3	1	2	1	-	2	-	-	-	-	-	-	-
Autres professions intermédiaires	290	-	-	-	1	3	22	33	56	64	40	31	20	16	3	1	-	-	-	1
EMPLOYES DE TYPE ADMINISTRATIF	549	-	-	-	-	9	67	89	99	104	91	48	24	16	2	-	-	-	-	-
Employés de bureau, cuisiniers, guichetiers et assimilés	492	-	-	-	-	9	57	80	90	94	82	40	22	16	2	-	-	-	-	-
Autres	57	-	-	-	-	-	9	8	10	10	9	8	2	-	-	-	-	-	-	-
PERSONNEL DES SERVICES ET VENDEURS EN MAGASIN OU MARCHÉ	851	-	-	-	-	69	159	180	161	101	83	38	26	13	8	6	1	-	-	1
Personnel des services directs aux particuliers et des services de protection et de sécurité	430	-	-	-	1	28	83	99	86	52	37	15	17	7	1	3	-	-	-	-
Modèles, vendeurs et démonstrateurs	421	-	-	1	-	40	76	81	75	48	46	23	10	6	7	3	1	1	1	1
Autres	-	-	-	-	-	-	-	-	-	-	-	-	-	-	-	-	-	-	-	-
AGRICULTEURS ET OUVRIERS QUALIFIES DE L'AGRICULTURE ET DE LA PECHE	448	1	3	6	4	65	85	67	57	48	30	20	18	6	12	10	5	2	2	2
Agriculteurs et ouvriers qualifiés de l'agriculture et de la pêche destinés aux marchés	446	1	3	6	4	65	83	67	57	48	29	20	18	6	12	10	5	2	2	2
Agriculteurs et ouvriers de l'agriculture et de la pêche de subsistance	2	-	-	-	-	-	1	-	-	-	1	-	-	-	-	-	-	-	-	-
Autres	-	-	-	-	-	-	-	-	-	-	-	-	-	-	-	-	-	-	-	-
ARTISANS ET OUVRIERS DES METIERS DE L'ASSEMBLAGE	1.499	1	2	2	4	142	309	293	230	160	135	70	74	42	16	7	4	3	-	-
Artisans et ouvriers des métiers de l'extraction et du bâtiment	309	-	-	-	-	18	47	61	57	41	27	18	12	15	5	5	1	1	-	-
Artisans et ouvriers des métiers de la métallurgie, de la construction mécanique et assimilés	297	-	-	-	-	24	51	49	48	39	32	15	21	15	3	-	1	-	-	-
Artisans et ouvriers de la mécanique de précision, des	86	-	-	-	-	5	17	5	19	13	6	9	5	1	1	2	1	1	-	-



Profession et sexe	Chômeur de 10ans et +		Age																	
	10 ans	11 ans	12 ans	13 ans	14 ans	15-19 ans	20-24 ans	25-29	30-34	35-39	40-44	45-49 ans	50-54 ans	55-59 ans	60-64 ans	65-69 ans	70-74 ans	75-79 ans	80 et +	
	métiers d'art, de l'imprimerie et assimilés																			
Autres artisans et ouvriers des métiers de type artisanal	808	1	2	4	5	95	195	178	106	68	70	28	35	10	6		1	1		
CONDUCTEURS D'INSTALLATIONS ET DE MACHINES, OUVRIERS DE L'ASSEMBLAGE	831	1				20	83	121	136	141	112	68	55	55	25		7	1		
Conducteurs d'installations et de matériels fixes et assimilés	17						2	3	3		5	3								
Conducteurs de machines et ouvriers de l'assemblage	147					8	18	33	24	19	17	10	12	4	1		1			
Conducteurs de véhicules et d'engins lourds de levage et de manoeuvre	668	1				11	64	85	109	122	90	54	44	50	24		6	1		
Autres																				
OUVRIERS ET EMPLOYES NON QUALIFIES	1.745	9	11	23	27	385	412	260	181	130	97	61	45	30	19		5			3
Employés non qualifiés des services et de la vente	679	1	4	5	6	99	135	122	81	74	56	33	25	19	13		1	1		2
Manoeuvres de l'agriculture, de la pêche et assimilés	674	7	10	19	22	35	170	64	41	14	13	14	11	1			4			
Manoeuvres (autre que agriculture, pêche et assimilés)	392	1	1			43	107	74	58	42	27	14	8	10	6					
Autres	1																			
FORCES ARMÉES	71						11	20	12	12	11	4		1						
NON DETERMINE	5.692	62	63	78	115	1.560	1.484	954	580	292	147	68	43	28	18		4	3		3
Sexe masculin	8.669	38	41	63	72	1.360	1.739	1.447	1.176	901	651	383	308	203	88		29	6		7
MEMBRE DE L'EXECUTIF ET DES CORPS LEGISLATIFS, CADRES SUPERIEURS DE L'ADMINISTRATION PUBLIQUE, DIRIGEANTS ET CADRES SUPERIEURS D'ENTREPRISE	67					1	5	2	7	20	11	14	5	1						

Profession et sexe	Chômeur de 10ans et +	Age																		
		10 ans	11 ans	12 ans	13 ans	14 ans	15-19 ans	20-24 ans	25-29	30-34	35-39	40-44	45-49 ans	50-54 ans	55-59 ans	60-64 ans	65-69 ans	70-74 ans	75-79 ans	80 et +
Membre de l'exécutif et des corps législatifs, et cadres supérieurs de l'administration publique	4	-	-	-	-	-	1	-	-	-	2	-	-	-	-	-	-	-	-	-
Directeurs de société	41	-	-	-	-	-	1	2	4	12	6	10	4	-	-	-	-	-	-	-
Dirigeants et gérants	21	-	-	-	-	1	3	-	3	6	2	4	1	-	-	-	-	-	-	-
Autres	1	-	-	-	-	-	-	-	-	-	1	-	-	-	-	-	-	-	-	-
PROFESIONS INTELLECTUELLES ET SCIENTIFIQUES	261	-	-	-	-	3	21	37	68	54	29	18	17	10	3	-	-	-	-	-
Spécialistes des sciences physiques, mathématiques et techniques	58	-	-	-	-	-	5	9	17	5	6	4	8	2	1	-	-	-	-	-
Spécialistes des sciences de la vie et de la santé	24	-	-	-	-	-	-	2	10	7	1	2	1	1	-	-	-	-	-	-
Spécialistes de l'enseignement	145	-	-	-	-	2	15	23	35	32	20	7	5	4	2	-	-	-	-	-
Autres spécialistes des professions intellectuelles et scientifiques	33	-	-	-	-	1	1	3	6	9	2	4	2	3	-	-	-	-	-	-
PROFESIONS INTERMEDIAIRES	443	-	-	-	-	4	29	59	77	87	53	50	41	29	6	1	3	-	-	-
Professions intermédiaires des sciences physiques et techniques	183	-	-	-	-	2	18	32	30	28	17	19	19	12	3	-	-	-	-	-
Professions intermédiaires des sciences de la vie et de la santé	36	-	-	-	-	-	1	5	7	9	5	3	3	1	-	-	-	-	-	-
Professions intermédiaires de l'enseignement	3	-	-	-	-	-	-	-	1	1	-	-	1	-	-	-	-	-	-	-
Autres professions intermédiaires	221	-	-	-	-	2	10	22	39	49	31	28	18	16	3	1	-	-	-	-
EMPLOYES DE TYPE ADMINISTRATIF	359	-	-	-	-	5	30	52	67	67	67	34	21	11	2	-	-	-	-	-
Employés de bureau	326	-	-	-	-	5	26	49	62	61	64	26	19	11	2	-	-	-	-	-
Employés de réception, caissiers, guichetiers et assimilés	32	-	-	-	-	-	4	3	5	6	3	8	2	-	-	-	-	-	-	-
Autres	-	-	-	-	-	-	-	-	-	-	-	-	-	-	-	-	-	-	-	-
PERSONNEL DES SERVICES ET VENDEURS EN MAGASIN OU MARCHÉ	678	-	-	-	-	48	127	149	125	84	61	32	23	11	7	5	1	-	-	-
Personnel des services directs aux particuliers et	363	-	-	-	-	21	69	83	73	47	31	13	16	6	1	3	-	-	-	-



Profession et sexe	Chômeur de 10ans et +	Age																		
		10 ans	11 ans	12 ans	13 ans	14 ans	15-19 ans	20-24 ans	25-29	30-34	35-39	40-44	45-49 ans	50-54 ans	55-59 ans	60-64 ans	65-69 ans	70-74 ans	75-79 ans	80 et +
des services de protection et de sécurité																				
Modèles, vendeurs et démonstrateurs	314			1			27	57	66	53	37	30	20	7	5	6	2			
Autres	-																			
AGRICULTEURS ET OUVRIERS QUALIFIES DE L'AGRICULTURE ET DE LA PECHE	300		1	2	2	3	39	62	43	43	33	24	14	10	3	6	7	4	2	
Agriculteurs et ouvriers qualifiés de l'agriculture et de la pêche destinés aux marchés	298		1	2	2	3	39	61	43	43	33	23	14	10	3	6	7	4	2	
Agriculteurs et ouvriers de l'agriculture et de la pêche de subsistance	2							1				1								
Autres	-																			
ARTISANS ET OUVRIERS DES METIERS DE L'ASSEMBLAGE	1.072			1	1	1	77	185	206	178	120	113	56	65	40	14	7	4	2	
Artisans et ouvriers des métiers de l'extraction et du bâtiment	304						18	46	60	54	41	26	18	12	15	5	5	1	1	
Artisans et ouvriers des métiers de la métallurgie, de la construction mécanique et assimilés	292						24	50	47	47	37	32	15	21	15	3		1		
Artisans et ouvriers de la mécanique de précision, des métiers d'art, de l'imprimerie et assimilés	73						4	12	4	16	13	6	6	5	1	1	2	1	1	
Autres artisans et ouvriers des métiers de type artisanal	403			1	1	1	31	77	95	61	29	49	18	26	9	4				
CONDUCTEURS D'INSTALLATIONS ET DE MACHINES, OUVRIERS DE L'ASSEMBLAGE	792	1					19	74	108	130	139	110	65	53	55	25	6	7	1	
Conducteurs d'installations et de matériels fixes et assimilés	15							2	2	3		5	2							
Conducteurs de machines et ouvriers de l'assemblage	118						7	11	24	20	17	15	8	9	4	1		1		

Tableau 6.3

Profession et sexe	Chômeur de 10 ans et +	Age																		
		10 ans	11 ans	12 ans	13 ans	14 ans	15-19 ans	20-24 ans	25-29	30-34	35-39	40-44	45-49 ans	50-54 ans	55-59 ans	60-64 ans	65-69 ans	70-74 ans	75-79 ans	80 et +
Conducteurs de véhicules et d'engins lourds de levage et de manoeuvre	659	-	-	-	-	-	11	60	82	107	122	90	54	44	50	24	6	6	-	-
Autres	-	-	-	-	-	-	-	-	-	-	-	-	-	-	-	-	-	-	-	-
OUVRIERS ET EMPLOYES NON QUALIFIES	1.122	4	5	13	8	23	240	286	170	120	85	65	39	30	17	10	-	-	-	-
Employés non qualifiés des services et de la vente	322	-	-	-	1	1	37	59	70	43	35	33	18	11	7	4	-	-	-	-
Manoeuvres de l'agriculture, de la pêche et assimilés	436	3	5	12	7	22	164	125	32	23	11	8	7	11	1	-	-	-	-	-
Manoeuvres (autre que agriculture, pêche et assimilés)	364	1	-	-	-	-	39	102	69	54	38	24	14	8	8	6	-	-	-	-
Autres	-	-	-	-	-	-	-	-	-	-	-	-	-	-	-	-	-	-	-	-
FORCES ARMÉES	70	-	-	-	-	-	-	10	20	12	12	11	4	-	1	-	-	-	-	-
NON DETERMINE	3.505	33	35	46	61	94	924	910	600	349	200	106	56	41	24	14	7	-	-	-
Sexe féminin	4.091	36	38	47	80	112	899	958	695	513	310	185	93	51	31	23	8	-	-	-
MEMBRE DE L'EXECUTIF ET DES CORPS LEGISLATIFS, CADRES SUPERIEURS DE L'ADMINISTRATION PUBLIQUE, DIRIGEANTS ET CADRES SUPERIEURS D'ENTREPRISE	16	-	-	-	-	-	-	1	1	3	5	1	2	2	-	-	-	-	-	-
Membre de l'exécutif et des corps législatifs, et cadres supérieurs de l'administration publique	-	-	-	-	-	-	-	-	-	-	-	-	-	-	-	-	-	-	-	-
Directeurs de société	6	-	-	-	-	-	-	-	1	2	3	-	-	-	-	-	-	-	-	-
Dirigeants et gérants	9	-	-	-	-	-	-	1	-	1	2	1	2	2	-	-	-	-	-	-
Autres	-	-	-	-	-	-	-	-	-	-	-	-	-	-	-	-	-	-	-	-
PROFESSIONS INTELLECTUELLES ET SCIENTIFIQUES	175	-	-	-	-	-	1	13	36	51	34	22	8	4	3	1	-	-	-	-
Spécialistes des sciences physiques, mathématiques et techniques	5	-	-	-	-	-	-	-	1	3	1	-	-	-	-	-	-	-	-	-
Spécialistes des sciences de la vie et de la santé	15	-	-	-	-	-	-	-	3	5	4	-	1	1	-	-	-	-	-	-



Profession et sexe	Chômeur de 10 ans et +	Age																		
		10 ans	11 ans	12 ans	13 ans	14 ans	15-19 ans	20-24 ans	25-29	30-34	35-39	40-44	45-49 ans	50-54 ans	55-59 ans	60-64 ans	65-69 ans	70-74 ans	75-79 ans	80 et +
Spécialistes de l'enseignement	143	-	-	-	-	-	1	12	26	40	28	21	6	3	1	-	-	-	-	-
Autres spécialistes des professions intellectuelles et scientifiques	13	-	-	-	-	-	-	1	6	3	1	1	-	-	-	-	-	-	-	-
PROFESSIONS INTERMEDIAIRES	112	-	-	-	-	-	1	18	22	25	22	14	7	3	-	-	-	-	-	-
Professions intermédiaires des sciences physiques et techniques	20	-	-	-	-	-	-	3	3	7	2	1	3	-	-	-	-	-	-	-
Professions intermédiaires des sciences de la vie et de la santé	16	-	-	-	-	-	-	2	5	1	3	3	1	-	-	-	-	-	-	-
Professions intermédiaires de l'enseignement	7	-	-	-	-	-	-	1	3	-	1	1	-	1	-	-	-	-	-	-
Autres professions intermédiaires	69	-	-	-	-	-	1	11	11	17	16	8	3	2	-	-	-	-	-	-
EMPLOYES DE TYPE ADMINISTRATIF	190	-	-	-	-	-	3	36	37	32	37	23	14	3	4	-	-	-	-	-
Employés de bureau	166	-	-	-	-	-	3	31	32	28	32	18	14	3	4	-	-	-	-	-
Employés de réception, cuisiniers, guichetiers et assimilés	24	-	-	-	-	-	-	5	5	4	4	5	-	-	-	-	-	-	-	-
Autres	174	-	-	-	-	-	-	-	-	-	-	-	-	-	-	-	-	-	-	-
PERSONNEL DES SERVICES ET VENDEURS EN MAGASIN OU MARCHÉ	67	-	-	-	-	-	21	32	31	36	17	22	5	3	2	1	-	-	-	-
Personnel des services directs aux particuliers et des services de protection et de sécurité	107	-	-	-	-	-	7	13	16	13	5	6	2	1	-	-	-	-	-	-
Modèles, vendeurs et démonstrateurs	-	-	-	-	-	-	13	19	16	22	12	16	3	2	1	1	-	-	-	-
Autres	-	-	-	-	-	-	-	-	-	-	-	-	-	-	-	-	-	-	-	-
AGRICULTEURS ET OUVRIERS QUALIFIES DE L'AGRICULTURE ET DE LA PECHE	147	1	2	4	2	1	26	23	24	14	15	6	6	8	3	6	3	1	-	1
Agriculteurs et ouvriers qualifiés de l'agriculture et de la pêche destinées aux marchés	147	1	2	4	2	1	26	23	24	14	15	6	6	8	3	6	3	1	-	1
Agriculteurs et ouvriers de l'agriculture et de la pêche	-	-	-	-	-	-	-	-	-	-	-	-	-	-	-	-	-	-	-	-

Profession et sexe	Chômeur de 10ans et +	Age																		
		10 ans	11 ans	12 ans	13 ans	14 ans	15-19 ans	20-24 ans	25-29	30-34	35-39	40-44	45-49 ans	50-54 ans	55-59 ans	60-64 ans	65-69 ans	70-74 ans	75-79 ans	80 et +
de subsistance																				
Autres																				
ARTISANS ET OUVRIERS DES METIERS DE L'ASSEMBLAGE	427	1	2	1	3	4	65	124	87	52	39	22	14	8	1	2				
Artisans et ouvriers des métiers de l'extraction et du bâtiment	5							1	1	2		1								
Artisans et ouvriers des métiers de la métallurgie, de la construction mécanique et assimilés	5							1	2	1	1									
Artisans et ouvriers de la mécanique de précision, des métiers d'art, de l'imprimerie et assimilés	12						1	4	1	3			3							
Autres artisans et ouvriers des métiers de type artisanal	404	1	2	1	3	4	64	118	83	46	38	21	11	8	1	2				1
CONDUCTEURS D'INSTALLATIONS ET DE MACHINES, OUVRIERS DE L'ASSEMBLAGE	39						1	10	13	6	2	2	3	2						
Conducteurs d'installations et de matériels fixes et assimilés	2								1				1							
Conducteurs de machines et ouvriers de l'assemblage	29						1	6	8	4	2	2	2	2						
Conducteurs de véhicules et d'engins lourds de levage et de manoeuvre	8							3	3	2										
Autres																				
OUVRIERS ET EMPLOYES NON QUALIFIES	623	5	6	10	19	18	146	126	90	61	45	32	23	15	14	8	3			1
Employés non qualifiés des services et de la vente	357	1		3	4	5	62	76	53	38	39	23	16	15	11	8	1			1
Manoeuvres de l'agriculture, de la pêche et assimilés	238	4	5	7	15	13	80	45	33	18	3	5	7				2			
Manoeuvres (autre que l'agriculture, pêche et assimilés)	27		1				4	5	5	3	3	3			2					
Autres	1									1										
FORCES ARMÉES	1																			
NON DETERMINE	2.186	29	28	32	84	89	636	574	354	232	92	41	11	2	4	4		2		1



**Tableau 6.4.1: Population active occupée par sexe et âge selon la situation dans la profession**

Sexe et Age	Population active occupée	Situation dans la profession							N.D
		Indépendante	Employeur	Salarié permanent	Salarié temporaire	Apprenti	Aide familial	Non classée ailleurs	
<b>Ensemble deux sexes</b>									
Ensemble	1.460.930	667.666	20.262	247.133	72.490	3.058	422.640	4.212	23.467
10 ans	11.470	791	34	528	141	43	9.480	63	390
11 ans	13.567	940	41	709	199	58	11.131	63	425
12 ans	18.772	1.462	60	1.261	335	56	15.144	58	395
13 ans	24.994	2.243	108	1.770	464	86	19.718	92	514
14 ans	31.429	3.256	128	2.254	766	116	24.240	118	551
15-19 ans	208.187	38.002	1.387	19.776	8.104	914	136.155	751	3.100
20-24 ans	217.317	83.621	2.470	29.620	12.632	710	84.245	689	3.331
25-29 ans	193.739	99.769	2.905	34.564	11.712	473	40.641	540	3.134
30-34 ans	181.273	99.255	2.777	38.971	10.576	287	25.934	484	2.991
35-39 ans	156.624	86.144	2.424	38.739	8.484	154	17.586	362	2.731
40-44 ans.	123.800	68.882	1.845	32.455	6.314	76	11.874	279	2.074
45-49 ans.	72.867	41.360	1.131	18.778	3.478	31	6.740	162	1.187
50-54 ans	61.765	37.261	1.009	13.543	2.997	11	5.882	149	912
55-59 ans	51.629	32.973	1.024	9.191	2.444	18	5.157	128	695
60-64 ans	38.354	28.409	985	2.695	1.794	9	3.916	106	439
65-69 ans	26.054	20.168	806	1.208	1.058	6	2.480	61	267
70-74 ans	17.043	13.592	594	654	621	6	1.331	53	193
75-79 ans.	7.533	6.012	306	224	238	2	621	32	96
80 et plus	4.513	3.527	228	192	131	1	368	24	42
<b>Sexe masculin</b>									
Tous âges	858.740	435.345	11.898	161.255	46.042	1.946	187.034	2.256	12.963
10 ans	6.269	409	16	312	88	22	5.195	41	186
11 ans	7.209	490	18	376	117	28	5.916	38	226
12 ans	9.998	770	30	687	181	25	8.053	30	221
13 ans	12.912	1.175	60	906	253	54	10.152	41	271
14 ans	16.154	1.690	66	1.046	419	50	12.562	50	270
15-19 ans	112.559	20.122	620	9.424	4.813	586	75.082	381	1.531
20-24 ans	126.409	52.507	1.353	17.827	8.205	489	43.871	375	1.782
25-29 ans	117.352	68.213	1.736	22.856	7.797	313	14.420	307	1.711
30-34 ans	111.166	68.541	1.774	26.081	6.906	183	5.714	284	1.682
35-39 ans	95.367	58.120	1.518	26.007	5.467	91	2.397	202	1.564
40-44 ans.	75.196	45.644	1.135	21.916	3.972	51	1.118	140	1.220
45-49 ans	44.100	26.691	691	13.162	2.192	19	537	93	716
50-54 ans	37.310	23.712	587	10.047	1.820	6	491	73	572
55-59 ans	30.423	20.361	554	7.140	1.503	14	370	61	419
60-64 ans	22.247	17.997	574	1.929	1.082	4	352	53	256
65-69 ans	15.402	13.072	452	813	625	3	256	35	146
70-74 ans	10.737	9.173	369	447	367	4	239	23	115
75-79 ans.	4.960	4.213	201	153	150	2	175	14	51
80 et plus	2.971	2.445	143	126	84	-	133	14	25
<b>Sexe féminin</b>									
Tous âges	602.190	232.321	8.364	85.878	26.448	1.113	235.606	1.956	10.504
10 ans	5.201	382	17	216	53	20	4.285	22	204
11 ans	6.358	450	23	333	82	30	5.215	26	200
12 ans	8.774	692	31	574	154	31	7.091	28	174
13 ans	12.082	1.068	47	864	211	32	9.566	51	243
14 ans	15.275	1.566	63	1.208	346	66	11.677	67	282
15-19 ans	95.628	17.879	766	10.352	3.292	327	61.073	370	1.569
20-24 ans	90.908	31.113	1.118	11.792	4.427	222	40.374	313	1.549
25-29 ans	76.387	31.556	1.169	11.708	3.915	161	26.222	233	1.423
30-34 ans	70.108	30.714	1.002	12.890	3.669	104	20.220	200	1.309
35-39 ans	61.257	28.024	905	12.731	3.017	63	15.189	160	1.167
40-44 ans.	48.604	23.239	710	10.539	2.342	25	10.756	139	854
45-49 ans	28.767	14.670	441	5.616	1.286	12	6.203	69	472
50-54 ans	24.455	13.549	422	3.496	1.177	5	5.391	76	340
55-59 ans	21.206	12.612	470	2.051	941	3	4.786	67	276
60-64 ans	16.107	10.411	412	767	712	5	3.564	53	183
65-69 ans	10.653	7.096	354	395	433	3	2.224	26	121
70-74 ans	6.307	4.420	225	207	254	2	1.091	30	78
75-79 ans.	2.573	1.799	105	71	88	-	446	18	45
80 et plus	1.542	1.082	85	66	47	1	234	9	17

**Tableau 6.4.2: Population active en chômage par sexe et âge selon la situation dans la profession**

Sexe et Age	Population active chômeur	Situation dans la profession							
		Indépendante	Employeur	Salarié permanent	Salarié temporaire	Apprenti	Aide familial	Non classée ailleurs	N.D.
<b>Population des deux sexes</b>									
Ensemble	12.760	774	79	3.106	1.672	74	813	260	5.980
10 ans	74	-	-	1	3	-	13	1	56
11 ans	79	2	1	1	-	4	9	1	61
12 ans	111	4	1	2	4	1	24	2	73
13 ans	152	1	-	2	5	1	32	2	109
14 ans	235	1	2	3	4	-	47	3	174
15-19 ans	2.259	70	8	163	145	18	297	44	1.515
20-24 ans	2.697	123	17	426	348	16	199	47	1.522
25-29 ans	2.142	120	7	509	341	17	79	51	1.019
30-34 ans	1.688	129	10	539	263	8	56	37	647
35-39 ans	1.211	101	11	486	207	5	22	25	354
40-44 ans	836	68	2	407	127	3	12	23	193
45-49 ans	476	46	6	221	83	1	10	8	101
50-54 ans	359	35	5	181	57	-	2	6	72
55-59 ans	235	23	3	113	42	-	3	7	44
60-64 ans	111	21	2	38	22	-	2	3	23
65-69 ans	43	12	1	8	10	-	3	-	7
70-74 ans	32	12	1	3	6	-	2	-	7
75-79 ans	10	3	1	1	2	-	-	-	3
80 et plus	10	3	-	1	3	-	1	-	2
<b>Sexe masculin</b>									
Tous âges	8.669	557	41	2.310	1.300	39	508	161	3.753
10 ans	38	-	-	1	1	-	5	1	30
11 ans	41	-	1	-	-	2	5	-	33
12 ans	63	1	-	2	2	1	15	-	42
13 ans	72	-	-	-	3	-	11	2	56
14 ans	123	1	2	1	2	-	24	1	92
15-19 ans	1.360	41	2	89	101	11	194	16	905
20-24 ans	1.739	90	8	272	269	6	136	26	932
25-29 ans	1.447	82	3	362	258	8	48	29	657
30-34 ans	1.176	91	6	394	210	5	37	27	404
35-39 ans	901	76	6	381	162	4	12	15	244
40-44 ans	651	53	1	321	105	-	8	19	144
45-49 ans	383	33	4	180	70	1	5	8	81
50-54 ans	308	25	3	156	49	-	2	6	66
55-59 ans	203	20	2	105	30	-	2	7	36
60-64 ans	88	17	-	35	18	-	-	2	17
65-69 ans	34	10	-	7	10	-	-	-	6
70-74 ans	29	11	1	3	6	-	2	-	5
75-79 ans	6	3	1	-	1	-	-	-	1
80 et plus	7	2	-	1	2	-	1	-	1
<b>Sexe féminin</b>									
Tous âges	4.091	218	38	796	373	34	305	99	2.227
10 ans	36	-	-	-	2	-	8	-	26
11 ans	38	2	-	1	-	2	4	1	28
12 ans	47	3	1	-	2	-	8	2	31
13 ans	80	1	-	2	2	1	20	-	53
14 ans	112	-	-	2	2	-	24	2	83
15-19 ans	899	29	6	75	44	6	103	27	610
20-24 ans	958	32	9	154	78	9	63	21	590
25-29 ans	695	38	4	148	83	8	31	21	362
30-34 ans	513	38	4	145	53	3	19	9	242
35-39 ans	310	25	5	105	44	1	9	10	110
40-44 ans	185	16	1	86	22	3	4	4	49
45-49 ans	93	12	2	41	14	-	5	-	19
50-54 ans	51	10	2	25	8	-	-	-	5
55-59 ans	31	3	1	7	11	-	1	-	7
60-64 ans	23	4	2	3	4	-	2	1	6
65-69 ans	8	2	1	1	-	-	3	-	1
70-74 ans	3	1	-	-	-	-	-	-	2
75-79 ans	4	-	-	1	1	-	-	-	2
80 et plus	3	1	-	-	1	-	-	-	1



Tableau 6.5: Population des expatriés occupés de 10 ans et plus par branche d'activité et sexe selon la situation dans la profession

Sexe et Branche d'activité	Population expatriée occupée	Situation dans la profession							N.D	
		Indépendante	Employeur	Salarié permanent	Salarié temporaire	Apprenti	Aide familial	Non classée ailleurs		
Population des deux sexes										
Total de la pop. active occupée	2.324	858	119	951	61	9	180	26	121	
AGRICULTURE, CHASSE, PECHE	287	133	6	23	11	-	108	1	4	
Agriculture, chasse, activités annexes	282	133	6	18	11	-	108	1	4	
Sylviculture, exploitation forestière et activités annexes	1	-	-	1	-	-	-	-	-	
Pêche, pisciculture, aquaculture et activités annexes	4	-	-	4	-	-	-	-	-	
INDUSTRIE EXTRACTIVE	19	8	6	4	1	-	-	-	-	
Extraction du charbon, du lignite et de la tourbe	-	-	-	-	-	-	-	-	-	
Extraction du pétrole brut et du gaz naturel, activités annexes du pétrole et du gaz, sauf prospection	4	3	1	-	-	-	-	-	-	
Extraction des minerais d'uranium et du thorium	-	-	-	-	-	-	-	-	-	
Extraction des minerais métalliques	2	1	1	-	-	-	-	-	-	
Autres activités extractives	13	4	3	4	1	-	-	-	-	
INDUSTRIE MANUFACTURIERE	269	99	18	125	7	-	9	1	10	
Fabrication de produits alimentaires et de boissons	64	21	3	32	1	-	6	-	1	
Fabrication de produits à base de tabac	-	-	-	-	-	-	-	-	-	
Fabrication de textiles	20	-	3	16	-	-	1	-	-	
Fabrication d'articles d'habillement, préparation et teinture des fourrures	60	30	1	25	2	-	-	-	2	
Apprêt et tannage des cuirs, fabrication d'article de voyage et de maroquinerie, d'articles de sellerie et de bourrellerie, fabrication de chaussures	9	3	2	4	-	-	-	-	-	
Production de bois et d'articles en bois et en liège (sauf fabrication de meubles), fabrication d'articles de vanneries et de sparterie	8	3	1	3	-	-	1	-	-	
Fabrication de papier, de carton et d'article en papier et en carton	2	-	-	2	-	-	-	-	-	
Edition, imprimerie et reproduction de supports enregistrés	8	1	-	3	2	-	-	-	1	
Fabrication des produits pétroliers raffinés, cokéfaction, traitement des combustibles nucléaires	4	-	-	4	-	-	-	-	-	
Fabrication de produits chimiques	19	3	3	13	-	-	-	-	-	

Sexe et Branche d'activité	Population expatriée occupée	Situation dans la profession							N.D
		Indépendante	Employeur	Salarié permanent	Salarié temporaire	Apprenti	Aide familial	Non classée ailleurs	
Fabrication d'articles en caoutchouc et en matières plastiques	7	1	-	4	-	-	-	-	2
Fabrication d'autres produits minéraux non métallurgiques	24	13	2	7	-	-	-	1	1
Fabrication de produits métallurgiques de base	-	-	-	-	-	-	-	-	-
Fabrication d'ouvrages en métaux (sauf machines et matériels)	11	7	1	1	-	-	1	-	-
Fabrication de machines et de matériels n.c.a	-	-	-	-	-	-	-	-	-
Fabrication de machines de bureau, de machines comptables et de matériel de traitement de l'information	-	-	-	-	-	-	-	-	-
Fabrication de machines et d'appareils électriques n.c.a	4	-	-	2	-	-	-	-	2
Fabrication d'équipement et appareils de radio, télévision et communication	2	1	-	1	-	-	-	-	-
Fabrication d'instruments médicaux, de précision, d'optique et d'horlogerie	-	-	-	-	-	-	-	-	-
Construction de véhicules automobiles, de remorques et de semi-remorques	-	-	-	-	-	-	-	-	-
Fabrication d'autres matériels de transport	3	3	-	-	-	-	-	-	-
Fabrication de meubles, activités de fabrication n.c.a	21	12	1	7	1	-	-	-	-
Récupération	1	1	-	-	-	-	-	-	-
EAU ET ELECTRICITE	4	-	-	3	1	-	-	-	-
Production et distribution d'électricité, de gaz, de vapeur et de l'eau chaude	2	-	-	1	1	-	-	-	-
Captage, épuration et distribution de l'eau	2	-	-	2	-	-	-	-	-
BATIMENT ET TRAVAUX PUBLICS	76	12	8	44	7	-	1	-	3
COMMERCE	734	430	50	156	9	2	49	3	34
Commerce, entretien et réparation de véhicules (autos et motos), commerce de détail de carburants	62	23	5	28	2	-	1	-	3
Commerce de gros et intermédiaires du commerce (sauf de véhicules automobiles et de motocycles)	111	45	9	41	1	-	2	1	11
Commerce de détail sauf de véhicules (autos et motos); réparation d'articles d'articles personnels et domestiques	561	362	36	87	6	2	46	2	20
TRANSPORTS ET COMMUNICATIONS	87	33	8	41	-	1	-	-	3
Transports terrestres, transports par conduites	49	27	6	15	-	-	-	-	1
Transports par eau	9	1	1	6	-	-	-	-	-
Transports aériens	15	1	1	12	-	-	-	-	1
Activités annexes et auxiliaires des transports, activités d'agence de voyage	14	4	-	8	-	1	-	-	1
Postes et télécommunications.	1	-	-	1	-	-	-	-	-



Sexe et Branche d'activité	Population expatriée occupée	Situation dans la profession							N.D.
		Indépendante	Employeur	Salarié permanent	Salarié temporaire	Apprenti	Aide familial	Non classée ailleurs	
SERVICES	690	85	18	499	16	5	9	20	37
Hôtels et restaurants	67	31	4	25	1	1	3	-	2
Intermédiation financière/sauf activités d'assurances et de caisse de retraite	10	1	-	9	-	-	-	-	-
Activités d'assurance et de caisses de retraite (sauf sécurité sociale obligatoire)	1	-	-	1	-	-	-	-	-
Activités auxiliaires de l'intermédiation financière	-	-	-	-	-	-	-	-	-
Activités immobilières	1	1	-	-	-	-	-	-	-
Location de machines et d'équipements sans opérateur et de biens personnels et domestiques	-	-	-	-	-	-	-	-	-
Activités informatiques et activités connexes	9	1	1	5	-	-	-	-	1
Recherche-Développement	6	-	1	5	-	-	-	-	-
Autres activités de services, aux entreprises	10	1	-	8	-	-	-	-	1
Administration publique et défense, sécurité sociale obligatoire	85	3	3	63	3	2	-	-	10
Éducation	125	5	2	107	1	1	-	2	6
Santé et action sociale	39	7	1	28	-	-	-	-	2
Assainissement et enlèvement des ordures, voirie	-	-	-	-	-	-	-	-	-
Activités associatives diverses	90	7	-	62	-	-	-	16	5
Activités récréatives, culturelles et sportives	30	7	-	20	-	1	1	-	-
Autres activités de services,	17	13	1	3	-	-	-	-	-
Ménages employant du personnel domestique	48	4	-	33	5	-	4	2	-
Organismes extra-territoriaux	153	3	4	129	5	-	1	-	10
NON-DETERMINE	158	56	4	55	8	-	3	1	30
<b>Population masculine</b>	1.765	682	101	720	51	4	87	20	100
<b>AGRICULTURE, CHASSE, PECHE</b>	175	93	5	21	5	-	46	1	4
Agriculture, chasse, activités annexes	171	93	5	17	5	-	46	1	4
Sylviculture, exploitation forestière et activités annexes	1	-	-	1	-	-	-	-	-
Pêche, pisciculture, aquaculture et activités annexes	3	-	-	3	-	-	-	-	-
<b>INDUSTRIE EXTRACTIVE</b>	17	7	6	3	1	-	-	-	-
Extraction du charbon, du lignite et de la tourbe	-	-	-	-	-	-	-	-	-
Extraction du pétrole brut et du gaz naturel, activités annexes du pétrole et du gaz, sauf prospéction	3	2	1	-	-	-	-	-	-
Extraction des minerais d'uranium et du thorium	-	-	-	-	-	-	-	-	-
Extraction des minerais métalliques	2	1	1	-	-	-	-	-	-
Autres activités extractives	12	4	3	3	1	-	-	-	-
<b>INDUSTRIE MANUFACTURIERE</b>	213	84	15	97	4	-	3	1	9

Sexe et Branche d'activité	Population expatriée occupée	Situation dans la profession							N.D
		Indépendante	Employeur	Salarié permanent	Salarié temporaire	Apprenti	Aide familial	Non classée ailleurs	
Fabrication de produits alimentaires et de boissons	48	17	3	24	1	-	2	-	1
Fabrication de produits à base de tabac	-	-	-	-	-	-	-	-	-
Fabrication de textiles	16	-	2	14	-	-	-	-	-
Fabrication d'articles d'habillement, préparation et teinture des fourures	44	25	-	17	-	-	-	-	2
Apprêt et tannage des cuirs, fabrication d'article de voyage et de maroquinerie, d'articles de sellerie et de bourrellerie, fabrication de chaussures	9	3	2	4	-	-	-	-	-
Production de bois et d'articles en bois et en liège (sauf fabrication de meubles), fabrication d'articles de vanneries et de sparterie	5	1	1	3	-	-	-	-	-
Fabrication de papier, de carton et d'article en papier et en carton	2	-	-	2	-	-	-	-	-
Edition, imprimerie et reproduction de supports enregistrés	6	1	-	1	2	-	-	-	1
Fabrication des produits pétroliers raffinés, cokéfaction, traitement des combustibles nucléaires	4	-	-	4	-	-	-	-	-
Fabrication de produits chimiques	13	3	2	7	-	-	-	-	-
Fabrication d'articles en caoutchouc et en matières plastiques	6	1	-	3	-	-	-	-	2
Fabrication d'autres produits minéraux non métallurgiques	20	11	2	6	-	-	-	-	1
Fabrication de produits métallurgiques de base	-	-	-	-	-	-	-	-	-
Fabrication d'ouvrages en métaux (sauf machines et matériels)	10	6	1	1	-	-	1	-	-
Fabrication de machines et de matériels n.c.a	-	-	-	-	-	-	-	-	-
Fabrication de machines de bureau, de machines comptables et de matériel de traitement de l'information	-	-	-	-	-	-	-	-	-
Fabrication de machines et d'appareils électriques n.c.a	4	-	-	2	-	-	-	-	2
Fabrication d'équipement et appareils de radio, télévision et communication	2	1	-	1	-	-	-	-	-
Fabrication d'instruments médicaux, de précision, d'optique et d'horlogerie	-	-	-	-	-	-	-	-	-
Construction de véhicules automobiles, de remorques et de semi-remorques	-	-	-	-	-	-	-	-	-
Fabrication d'autres matériels de transport	3	3	-	-	-	-	-	-	-
Fabrication de meubles, activités de fabrication n.c.a	19	11	1	6	1	-	-	-	-
Récupération	1	1	-	-	-	-	-	-	-
EAU ET ELECTRICITE	4	-	-	3	1	-	-	-	-



Sexe et Branche d'activité	Population expatriée occupée	Situation dans la profession						ND
		Indépendante	Employeur	Salarié permanent	Salarié temporaire	Apprenti	Aide familial	
Production et distribution d'électricité, de gaz, de vapeur et de l'eau chaude	2	-	-	1	1	-	-	-
Caplage, épuration et distribution de l'eau	2	-	-	2	-	-	-	-
BATIMENT ET TRAVAUX PUBLICS	66	10	7	37	7	-	1	-
COMMERCE	597	350	45	131	9	1	30	2
Commerce, entretien et réparation de véhicules (autos et motos), commerce de détail de carburants	58	23	4	26	2	-	-	3
Commerce de gros et intermédiaires du commerce (sauf de véhicules automobiles et de motocycles	90	38	7	35	1	-	1	-
Commerce de détail sauf de véhicules (autos et motos); réparation d'articles d'articles personnels et domestiques	449	289	34	70	6	1	29	2
TRANSPORTS ET COMMUNICATIONS	77	31	7	34	-	1	-	3
Transports terrestres, transports par conduites	45	25	5	14	-	-	-	1
Transports par eau	6	1	1	4	-	-	-	-
Transports aériens	13	1	1	10	-	-	-	1
Activités annexes et auxiliaires des transports, activités d'agence de voyage	13	4	-	6	-	1	-	1
Postes et télécommunications.	-	-	-	-	-	-	-	-
SERVICES	490	59	12	351	14	2	3	16
Hôtels et restaurants	46	19	3	19	1	1	1	2
Intermédiation financière (sauf activités d'assurances et de caisse de retraite	7	-	-	7	-	-	-	-
Activités d'assurance et de caisses de retraite (sauf sécurité sociale obligatoire	1	-	-	1	-	-	-	-
Activités auxiliaires de l'intermédiation financière	-	-	-	-	-	-	-	-
Activités immobilières	-	-	-	-	-	-	-	-
Location de machines et d'équipements sans opérateur et de biens personnels et domestiques	-	-	-	-	-	-	-	-
Activités informatiques et activités connexes	7	1	1	4	-	-	-	1
Recherche-Développement	5	-	-	5	-	-	-	-
Autres activités de services aux entreprises	6	-	-	5	-	-	-	1
Administration publique et défense, sécurité sociale obligatoire	71	2	2	54	2	1	-	10
Education	68	3	-	57	1	-	-	4
Santé et action sociale	23	5	-	16	-	-	-	2
Assainissement et enlèvement des ordures, voirie	-	-	-	-	-	-	-	-
Activités associatives diverses	70	7	-	45	-	-	-	13
Activités récréatives, culturelles et sportives	20	5	-	15	-	-	-	-
Autres activités de services.	13	9	1	2	-	-	-	-

Sexe et Branche d'activité	Population expatriée occupée	Situation dans la profession							N.D
		Indépendante	Employeur	Salarié permanent	Salarié temporaire	Apprenti	Aide familial	Non classée ailleurs	
Ménages employant du personnel domestique	34	3	-	-	23	5	-	1	-
Organismes extra-territoriaux	119	3	4	98	4	-	-	1	9
NON-DETERMINE	126	49	4	43	8	-	-	3	18
<b>Population féminine</b>	559	176	18	231	10	4	-	93	6
AGRICULTURE, CHASSE, PECHE	111	40	1	2	6	-	-	62	-
Agriculture, chasse, activités annexes	110	40	1	1	6	-	-	62	-
Sylviculture, exploitation forestière et activités annexes	-	-	-	-	-	-	-	-	-
Pêche, pisciculture, aquaculture et activités annexes	1	-	-	1	-	-	-	-	-
INDUSTRIE EXTRACTIVE	2	1	-	1	-	-	-	-	-
Extraction du charbon, du lignite et de la tourbe	-	-	-	-	-	-	-	-	-
Extraction du pétrole brut et du gaz naturel, activités annexes du pétrole et du gaz, sauf prospection	1	1	-	-	-	-	-	-	-
Extraction des minerais d'uranium et de thorium	-	-	-	-	-	-	-	-	-
Extraction des minerais métalliques	-	-	-	-	-	-	-	-	-
Autres activités extractives	1	-	-	1	-	-	-	-	-
INDUSTRIE MANUFACTURIERE	56	16	3	28	2	-	-	6	1
Fabrication de produits alimentaires et de boissons	16	4	-	7	-	-	-	4	-
Fabrication de produits à base de tabac	-	-	-	-	-	-	-	-	-
Fabrication de textiles	4	-	1	2	-	-	-	1	-
Fabrication d'articles d'habillement, préparation et teinture des fourrures	16	5	1	8	2	-	-	-	-
Apprêt et tannage des cuirs, fabrication d'article de voyage et de maroquinerie, d'articles de sellerie et de bourrellerie, fabrication de chaussures	-	-	-	-	-	-	-	-	-
Production de bois et d'articles en bois et en liège (sauf fabrication de meubles), fabrication d'articles de vanneries et de sparterie	3	2	-	-	-	-	-	1	-
Fabrication de papier, de carton et d'article en papier et en carton	-	-	-	-	-	-	-	-	-
Edition, imprimerie et reproduction de supports enregistrés	2	-	-	2	-	-	-	-	-
Fabrication des produits pétroliers raffinés, cokéfaction, traitement des combustibles nucléaires	-	-	-	-	-	-	-	-	-
Fabrication de produits chimiques	7	-	1	6	-	-	-	-	-
Fabrication d'articles en caoutchouc et en matières plastiques	1	-	-	1	-	-	-	-	-
Fabrication d'autres produits minéraux non	4	2	-	1	-	-	-	-	1



Sexe et Branche d'activité	Population expatriée occupée	Situation dans la profession							ND
		Indépendante	Employeur	Salarié permanent	Salarié temporaire	Apprenti	Aide familial	Non classée ailleurs	
métallurgiques									
Fabrication de produits métallurgiques de base									
Fabrication d'ouvrages en métaux (sauf machines et matériels)	1	-	-	-	-	-	-	-	-
Fabrication de machines et de matériels n.e.a									
Fabrication de machines de bureau, de machines comptables et de matériel de traitement de l'information									
Fabrication de machines et d'appareils électriques n.e.a									
Fabrication d'équipement et appareils de radio, télévision et communication									
Fabrication d'instruments médicaux, de précision, d'optique et d'hortologie									
Construction de véhicules automobiles, de remorques et de semi-remorques									
Fabrication d'autres matériels de transport									
Fabrication de meubles, activités de fabrication n.e.a	2	1	-	1	-	-	-	-	-
Récupération									
EAU ET ELECTRICITE									
Production et distribution d'électricité, de gaz, de vapeur et de l'eau chaude									
Captage, épuration et distribution de l'eau									
BATIMENT ET TRAVAUX PUBLICS	11	2	1	7	-	-	-	-	-
COMMERCE	137	81	5	25	-	1	19	1	4
Commerce, entretien et réparation de véhicules (autos et motos), commerce de détail de carburants	4	-	1	2	-	-	1	-	-
Commerce de gros et intermédiaires du commerce (sauf de véhicules automobiles et de motocycles)	20	7	2	6	-	-	1	1	2
Commerce de détail sauf de véhicules (autos et motos); réparation d'articles d'articles personnels et domestiques	112	73	2	17	-	1	17	-	2
TRANSPORTS ET COMMUNICATIONS	11	2	1	8	-	-	-	-	-
Transports terrestres, transports par conduites	4	2	1	1	-	-	-	-	-
Transports par eau	2	-	-	2	-	-	-	-	-
Transports aériens	2	-	-	2	-	-	-	-	-
Activités annexes et auxiliaires des transports, activités d'agence de voyage	1	-	-	1	-	-	-	-	-
Postes et télécommunications.	1	-	-	1	-	-	-	-	-
SERVICES	200	27	6	148	2	3	6	4	3
Hôtels et restaurants	21	12	1	6	-	-	2	-	-

Sexe et Branche d'activité	Population expatriée occupée	Situation dans la profession							N.D
		Indépendante	Employeur	Salarié permanent	Salarié temporaire	Apprenti	Aide familial	Non classée ailleurs	
Intermédiation financière/sauf activités d'assurances et de caisse de retraite	3	1	-	2	-	-	-	-	-
Activités d'assurance et de caisses de retraite (sauf sécurité sociale obligatoire)	-	-	-	-	-	-	-	-	-
Activités auxiliaires de l'intermédiation financière	-	-	-	-	-	-	-	-	-
Activités immobilières	1	1	-	-	-	-	-	-	-
Location de machines et d'équipements sans opérateur et de biens personnels et domestiques	-	-	-	-	-	-	-	-	-
Activités informatiques et activités connexes	1	-	1	-	-	-	-	-	-
Recherche-Développement	1	-	1	-	-	-	-	-	-
Autres activités de services aux entreprises	3	1	-	2	-	-	-	-	-
Administration publique et défense, sécurité sociale obligatoire	14	1	1	9	1	1	-	-	-
Education	57	2	2	50	-	1	-	-	2
Santé et action sociale	16	2	1	13	-	-	-	-	-
Assainissement et enlèvement des ordures, voirie	-	-	-	-	-	-	-	-	-
Activités associatives diverses	20	-	-	17	-	-	-	-	3
Activités récréatives, culturelles et sportives	10	2	-	5	-	1	1	-	-
Autres activités de services.	4	3	-	1	-	-	-	-	-
Ménages employant du personnel domestique	15	1	-	9	-	-	3	-	1
Organismes extra-territoriaux	34	-	-	32	1	-	-	-	1
NON-DETERMINE	32	7	-	12	-	-	-	1	12



**Tableau 6.6.1: Population active occupée par profession et sexe selon la branche d'activité**

Profession	Active occupée	Branche d'activité								
		BR. 0	BR. 1	BR. 2	BR. 3	BR. 4	BR. 5	BR. 6	BR. 7	N.D
<b>Population des deux sexes</b>										
Total population active occupée	1.460.930	1.031.790	6.228	96.965	3.462	23.908	91.199	32.926	148.961	25.490
MEMBRE DE L'EXECUTIF ET DES CORPS LEGISLATIFS. CADRES SUPERIEURS DE L'ADMINISTRATION PUBLIQUE. DIRIGEANTS ET CADRES SUPERIEURS D'ENTREPRISE	7.539	414	36	837	128	1.010	873	772	2.961	507
Membre de l'exécutif et des corps législatifs, et cadres supérieurs de l'administration publique	675	11	2	2	-	4	3	7	632	13
Directeurs de société	3.948	65	24	611	122	180	495	267	1.922	262
Dirigeants et gérants	2.896	335	11	221	6	825	373	495	401	229
Autres	20	3	-	2	-	1	2	2	6	3
PROFESSIONS INTELLECTUELLES ET SCIENTIFIQUES	34.356	205	48	671	135	747	377	404	31.221	549
Spécialistes des sciences physiques, mathématiques et techniques	3.073	61	38	200	97	636	116	217	1.481	227
Spécialistes des sciences de la vie et de la santé	2.828	57	1	43	12	6	81	13	2.590	25
Spécialistes de l'enseignement	23.466	61	-	26	-	6	25	51	23.201	96
Autres spécialistes des professions intellectuelles et scientifiques	4.989	26	9	401	26	98	155	123	3.949	201
PROFESSIONS INTERMEDIAIRES	29.420	672	161	2.590	1.098	1.148	3.933	2.581	15.680	1.557
Professions intermédiaires des sciences physiques et techniques	9.573	93	115	1.447	920	831	1.152	1.521	2.962	532
Professions intermédiaires des sciences de la vie et de la santé	4.763	456	3	116	11	7	70	26	3.984	90
Professions intermédiaires de l'enseignement	595	-	1	24	-	1	1	11	548	8
Autres professions intermédiaires	14.490	123	42	1.003	166	309	2.710	1.023	8.187	927
EMPLOYES DE TYPE ADMINISTRATIF	24.367	170	57	2.027	706	661	1.971	3.410	13.975	1.389
Employés de bureau	22.139	154	54	1.853	651	634	1.670	2.832	13.015	1.275
Employés de réception, caissiers, guichetiers et assimilés	2.204	16	3	166	55	25	300	575	950	114
Autres	24	-	-	8	-	2	1	3	9	1
PERSONNEL DES SERVICES ET VENDEURS EN MAGASIN OU MARCHE	86.403	423	98	1.741	109	441	69.297	1.873	11.178	1.244
Personnel des services directs aux particuliers et des services de protection et de sécurité	16.692	203	92	1.249	108	426	1.347	1.824	10.657	786
Modèles, vendeurs et démonstrateurs	69.693	217	5	488	1	14	67.943	49	517	457
Autres	19	2	-	4	-	-	7	-	4	1
AGRICULTEURS ET OUVRIERS QUALIFIES DE L'AGRICULTURE ET DE LA PECHE	622.103	618.866	134	1.078	1	16	61	22	291	1.636

Tableau 6.6

Profession	Active occupée	Branche d'activité								
		BR. 0	BR. 1	BR. 2	BR. 3	BR. 4	BR. 5	BR. 6	BR. 7	N.D
Agriculteurs et ouvriers qualifiés de l'agriculture et de la pêche destinées aux marchés	621.852	618.635	134	1.076	1	16	58	21	278	1.635
Agriculteurs et ouvriers de l'agriculture et de la pêche de subsistance	246	229	-	2	-	-	1	-	13	1
Autres	5	2	-	-	-	-	2	1	-	-
<b>ARTISANS ET OUVRIERS DES METIERS DE L'ASSEMBLAGE</b>	119.378	333	5.117	77.289	635	15.332	9.187	956	8.948	1.581
Artisans et ouvriers des métiers de l'extraction et du bâtiment	20.573	57	2.295	1.831	297	14.287	352	170	857	428
Artisans et ouvriers des métiers de la métallurgie, de la construction mécanique et assimilés	15.569	67	24	5.150	310	639	7.487	677	785	430
Artisans et ouvriers de la mécanique de précision, des métiers d'art, de l'imprimerie et assimilés	9.132	17	2.669	5.519	8	79	292	24	278	246
Autres artisans et ouvriers des métiers de type artisanal	74.104	191	129	64.790	20	328	1.055	86	7.027	477
<b>CONDUCTEURS D'INSTALLATIONS ET DE MACHINES, OUVRIERS DE L'ASSEMBLAGE</b>	32.375	163	88	7.338	316	854	895	18.564	3.543	614
Conducteurs d'installations et de matériels fixes et assimilés	405	4	21	260	69	9	12	6	20	4
Conducteurs de machines et ouvriers de l'assemblage	6.755	27	23	6.145	20	88	147	55	148	102
Conducteurs de véhicules et d'engins lourds de levage et de manoeuvre	25.209	132	45	932	228	756	734	18.501	3.375	508
Autres	6	-	-	2	-	-	2	2	-	-
<b>OUVRIERS ET EMPLOYES NON QUALIFIES</b>	480.106	409.979	476	2.823	249	3.552	4.380	4.140	50.949	3.558
Employés non qualifiés des services et de la vente	54.750	595	37	890	136	209	3.375	350	47.667	1.491
Manoeuvres de l'agriculture, de la pêche et assimilés	411.638	409.242	92	220	2	28	46	122	441	1.445
Manoeuvres (autre que agriculture, pêche et assimilés)	13.698	136	346	1.713	112	3.315	952	3.668	2.836	621
Autres	20	6	-	1	-	-	7	-	4	1
<b>FORCES ARMEES</b>	9.378	23	3	4	-	5	3	8	9.297	34
<b>NON DETERMINE</b>	15.504	543	9	567	85	142	222	196	918	12.821
<b>Sexe masculin</b>	858.740	598.383	4.848	47.861	3.100	23.099	55.487	30.472	79.887	15.603
<b>MEMBRE DE L'EXECUTIF ET DES CORPS LEGISLATIFS, CADRES SUPERIEURS DE L'ADMINISTRATION PUBLIQUE, DIRIGEANTS ET CADRES SUPERIEURS D'ENTREPRISE</b>	5.914	269	33	656	106	916	654	653	2.226	403
Membre de l'exécutif et des corps législatifs, et cadres supérieurs de l'administration publique	577	6	2	1	-	4	3	6	546	9
Directeurs de société	3.039	53	20	495	100	158	396	203	1.410	204
Dirigeants et gérants	2.282	206	11	158	6	752	253	442	267	187
Autres	16	3	-	2	-	1	2	1	3	3
<b>PROFESSIONS INTELLECTUELLES ET SCIENTIFIQUES</b>	17.772	135	41	521	114	702	267	329	15.257	405
Spécialistes des sciences physiques, mathématiques et techniques	2.663	43	31	179	87	608	102	193	1.220	199
Spécialistes des sciences de la vie et de la santé	1.722	49	1	26	9	3	43	7	1.567	17



Profession	Active occupée	Branche d'activité								
		BR. 0	BR. 1	BR. 2	BR. 3	BR. 4	BR. 5	BR. 6	BR. 7	N.D
Spécialistes de l'enseignement	9.618	26	-	8	-	5	12	35	9.490	43
Autres spécialistes des professions intellectuelles et scientifiques	3.768	18	8	307	18	85	110	95	2.980	146
PROFESSIONS INTERMÉDIAIRES	21.271	575	131	1.935	1.000	1.002	3.236	2.024	10.260	1.108
Professions intermédiaires des sciences physiques et techniques	8.380	85	99	1.157	873	792	1.093	1.289	2.513	478
Professions intermédiaires des sciences de la vie et de la santé	2.640	408	2	83	7	4	44	11	2.030	49
Professions intermédiaires de l'enseignement	351	-	-	2	-	1	1	11	330	5
Autres professions intermédiaires	9.900	81	30	692	119	205	2.098	711	5.387	576
EMPLOYÉS DE TYPE ADMINISTRATIF	14.046	102	36	1.211	537	489	1.159	2.345	7.485	682
Employés de bureau	12.751	99	34	1.127	491	472	1.034	1.976	6.904	615
Employés de réception, caissiers, guichetiers et assimilés	1.280	3	2	79	46	16	126	367	576	66
Autres	16	-	-	5	-	2	-	2	5	1
PERSONNEL DES SERVICES ET VENDEURS EN MAGASIN OU MARCHÉ	50.130	281	68	1.486	104	427	37.092	1.744	7.990	937
Personnel des services directs aux particuliers et des services de protection et de sécurité	13.315	190	66	1.164	103	417	1.247	1.715	7.701	711
Modèles, vendeurs et démonstrateurs	36.802	90	2	318	1	10	35.838	29	288	225
Autres	14	1	-	4	-	-	6	-	1	1
AGRICULTEURS ET OUVRIERS QUALIFIÉS DE L'AGRICULTURE ET DE LA PÊCHE	409.475	407.129	68	964	1	14	39	15	247	996
Agriculteurs et ouvriers qualifiés de l'agriculture et de la pêche destinées aux marchés	409.336	407.008	68	961	1	14	37	15	236	995
Agriculteurs et ouvriers de l'agriculture et de la pêche de subsistance	137	121	-	2	-	-	1	-	12	1
Autres	2	1	-	-	-	-	1	-	-	-
ARTISANS ET OUVRIERS DES MÉTIERS DE L'ASSEMBLAGE	69.015	236	4.101	33.187	624	15.192	8.666	929	4.890	1.190
Artisans et ouvriers des métiers de l'extraction et du bâtiment	19.656	54	1.706	1.674	294	14.173	342	169	828	416
Artisans et ouvriers des métiers de la métallurgie, de la construction mécanique et assimilés	15.158	64	23	4.865	304	637	7.417	664	764	419
Artisans et ouvriers de la mécanique de précision, des métiers d'art, de l'imprimerie et assimilés	7.076	15	2.310	4.044	7	72	255	23	225	124
Autres artisans et ouvriers des métiers de type artisanal	27.125	103	62	22.604	18	309	652	73	3.073	231
CONDUCTEURS D'INSTALLATIONS ET DE MACHINES, OUVRIERS DE L'ASSEMBLAGE	30.375	150	86	5.577	316	852	865	18.438	3.492	600
Conducteurs d'installations et de matériels fixes et assimilés	359	2	21	222	69	9	9	6	17	3
Conducteurs de machines et ouvriers de l'assemblage	4.994	21	21	4.443	20	87	122	53	135	93
Conducteurs de véhicules et d'engins lourds de levage et de manoeuvre	25.016	127	45	910	228	755	731	18.376	3.340	504
Autres	6	-	-	2	-	-	2	2	-	-

Tableau 6.6

Profession	Active occupée	Branche d'activité								
		BR. 0	BR. 1	BR. 2	BR. 3	BR. 4	BR. 5	BR. 6	BR. 7	N.D
OUVRIERS ET EMPLOYÉS NON QUALIFIÉS	222.367	189.197	273	1.905	224	3.371	3.346	3.816	18.186	2.049
Employés non qualifiés des services et de la vente	20.150	392	21	531	112	128	2.492	270	15.521	682
Manoeuvres de l'agriculture, de la pêche et assimilés	190.120	188.704	28	113	2	27	23	42	358	824
Manoeuvres (autre que agriculture, pêche et assimilés)	12.090	99	224	1.262	110	3.216	828	3.504	2.306	544
Autres	6	2	-	-	-	-	3	-	1	-
FORCES ARMEES	9.320	19	3	4	-	5	3	8	9.242	34
NON DETERMINE	9.055	290	7	414	74	128	161	172	611	7.198
<b>Sexe féminin</b>	<b>602.190</b>	<b>433.406</b>	<b>1.380</b>	<b>49.104</b>	<b>362</b>	<b>810</b>	<b>35.712</b>	<b>2.453</b>	<b>69.075</b>	<b>9.887</b>
MEMBRE DE L'EXECUTIF ET DES CORPS LEGISLATIFS, CADRES SUPERIEURS DE L'ADMINISTRATION PUBLIQUE, DIRIGEANTS ET CADRES SUPERIEURS D'ENTREPRISE	1.624	145	3	181	22	95	219	119	735	104
Membre de l'exécutif et des corps législatifs, et cadres supérieurs de l'administration publique	98	5	-	1	-	-	-	1	86	4
Directeurs de société	908	11	3	117	22	22	99	64	512	58
Dirigeants et gérants	614	129	-	63	-	73	121	54	133	41
Autres	4	-	-	-	-	-	-	1	3	-
PROFESSIONS INTELLECTUELLES ET SCIENTIFIQUES	16.585	70	7	149	21	45	110	74	15.964	144
Spécialistes des sciences physiques, mathématiques et techniques	410	18	6	21	10	28	14	24	261	28
Spécialistes des sciences de la vie et de la santé	1.106	8	-	17	3	3	38	5	1.023	8
Spécialistes de l'enseignement	13.848	35	-	18	-	1	14	17	13.711	53
Autres spécialistes des professions intellectuelles et scientifiques	1.220	8	1	94	8	13	44	28	969	55
PROFESSIONS INTERMEDIAIRES	8.149	97	29	655	98	146	697	558	5.420	449
Professions intermédiaires des sciences physiques et techniques	1.194	8	16	289	47	39	60	231	449	54
Professions intermédiaires des sciences de la vie et de la santé	2.123	47	1	32	4	3	26	15	1.954	41
Professions intermédiaires de l'enseignement	243	-	1	22	-	-	-	-	218	3
Autres professions intermédiaires	4.589	42	12	311	46	104	612	312	2.800	351
EMPLOYÉS DE TYPE ADMINISTRATIF	10.321	68	21	816	169	172	812	1.065	6.490	708
Employés de bureau	9.389	55	20	727	160	163	636	857	6.112	660
Employés de réception, caissiers, guichetiers et assimilés	924	12	1	88	9	9	174	208	374	48
Autres	8	-	-	2	-	-	1	1	4	-
PERSONNEL DES SERVICES ET VENDEURS EN MAGASIN OU MARCHÉ	36.274	142	29	254	5	13	32.206	129	3.188	307
Personnel des services directs aux particuliers et des services de protection et de sécurité	3.377	13	26	85	5	9	99	109	2.955	75
Modèles, vendeurs et démonstrateurs	32.891	127	3	169	-	4	32.105	20	230	232
Autres	5	1	-	-	-	-	1	-	3	-
AGRICULTEURS ET OUVRIERS QUALIFIÉS DE L'AGRICULTURE ET DE LA PÊCHE	212.629	211.737	65	114	-	1	22	6	43	640
Agriculteurs et ouvriers	212.516	211.627	65	114	-	1	21	5	42	640



Profession	Active occupée	Branche d'activité								
		BR. 0	BR. 1	BR. 2	BR. 3	BR. 4	BR. 5	BR. 6	BR. 7	N.D
qualifiés de l'agriculture et de la pêche destinées aux marchés										
Agriculteurs et ouvriers de l'agriculture et de la pêche de subsistance	110	108	-	-	-	-	-	-	1	-
Autres	3	1	-	-	-	-	1	1	-	-
ARTISANS ET OUVRIERS DES METIERS DE L'ASSEMBLAGE	50.363	97	1.017	44.102	10	140	521	27	4.057	391
Artisans et ouvriers des métiers de l'extraction et du bâtiment	917	3	589	156	2	113	10	1	28	13
Artisans et ouvriers des métiers de la métallurgie, de la construction mécanique et assimilés	412	3	1	285	5	2	70	12	22	11
Artisans et ouvriers de la mécanique de précision, des métiers d'art, de l'imprimerie et assimilés	2.056	2	359	1.475	1	6	38	1	53	122
Autres artisans et ouvriers des métiers de type artisanal	46.978	89	67	42.186	2	19	403	13	3.954	246
CONDUCTEURS D'INSTALLATIONS ET DE MACHINES, OUVRIERS DE L'ASSEMBLAGE	2.000	13	2	1.761	-	2	30	126	52	14
Conducteurs d'installations et de matériels fixes et assimilés	46	2	-	37	-	-	2	-	3	1
Conducteurs de machines et ouvriers de l'assemblage	1.761	6	2	1.702	-	1	25	2	14	9
Conducteurs de véhicules et d'engins lourds de levage et de manoeuvre	193	4	-	22	-	1	3	124	35	3
Autres	-	-	-	-	-	-	-	-	-	-
OUVRIERS ET EMPLOYES NON QUALIFIES	257.739	220.781	203	918	25	181	1.035	324	32.763	1.508
Employés non qualifiés des services et de la vente	34.600	203	17	359	23	81	883	79	32.146	809
Manoeuvres de l'agriculture, de la pêche et assimilés	221.517	220.538	64	107	-	1	24	80	83	621
Manoeuvres (autre que agriculture, pêche et assimilés)	1.608	37	122	451	2	99	124	164	531	77
Autres	13	4	-	1	-	-	4	-	3	1
FORCES ARMEES	58	3	-	-	-	-	-	-	55	-
NON DETERMINE	6.449	253	2	153	12	14	61	24	306	5.623

**Tableau 6.6.2: Population active en chômage par profession et sexe selon la branche d'activité**

Profession	Active chômeur	Branche d'activité								
		BR. 0	BR. 1	BR. 2	BR. 3	BR. 4	BR. 5	BR. 6	BR. 7	N.D
<b>Population des deux sexes</b>										
Total population active en chômage	12.760	1.153	41	1.377	76	607	947	732	1.858	5.969
MEMBRE DE L'EXECUTIF ET DES CORPS LEGISLATIFS, CADRES SUPERIEURS DE L'ADMINISTRATION PUBLIQUE, DIRIGEANTS ET CADRES SUPERIEURS D'ENTREPRISE	82	2	1	11	1	9	16	5	28	8
Membre de l'exécutif et des corps législatifs, et cadres supérieurs de l'administration publique	4	-	-	-	-	-	1	-	1	2
Directeurs de société	47	2	1	11	1	1	7	2	16	5
Dirigeants et gérants	30	-	-	-	-	8	6	3	11	1
Autres	1	-	-	-	-	-	1	-	-	-
PROFESSIONS INTELLECTUELLES ET SCIENTIFIQUES	436	4	3	10	-	25	8	2	357	25
Spécialistes des sciences physiques, mathématiques et techniques	63	4	3	5	-	21	3	1	20	5
Spécialistes des sciences de la vie et de la santé	39	-	-	-	-	-	1	-	33	5
Spécialistes de l'enseignement	288	-	-	1	-	-	-	-	280	7
Autres spécialistes des professions intellectuelles et scientifiques	46	-	-	4	-	4	4	1	25	7
PROFESSIONS INTERMEDIAIRES	556	20	5	73	20	41	90	21	227	59
Professions intermédiaires des sciences physiques et techniques	203	2	3	39	14	27	22	13	54	28
Professions intermédiaires des sciences de la vie et de la santé	52	12	-	4	1	-	-	-	35	-
Professions intermédiaires de l'enseignement	10	-	-	1	-	-	-	-	9	-
Autres professions intermédiaires	290	5	2	28	5	14	68	8	129	30
EMPLOYES DE TYPE ADMINISTRATIF	549	4	3	72	13	30	109	49	200	69
Employés de bureau	492	4	2	68	12	25	103	41	175	62
Employés de réception, caissiers, guichetiers et assimilés	57	-	1	4	1	4	6	8	25	6
Autres	-	-	-	-	-	-	-	-	-	-
PERSONNEL DES SERVICES ET VENDEURS EN MAGASIN OU MARCHE	851	4	2	46	3	30	448	90	204	23
Personnel des services directs aux particuliers et des services de protection et de sécurité	430	4	2	38	3	30	45	89	198	20
Modèles, vendeurs et démonstrateurs	421	-	-	9	-	-	403	1	5	3
Autres	-	-	-	-	-	-	-	-	-	-
AGRICULTEURS ET OUVRIERS QUALIFIES DE L'AGRICULTURE ET DE LA PECHE	448	435	-	1	1	1	1	1	2	5
Agriculteurs et ouvriers qualifiés de l'agriculture et de la pêche destinées aux marchés	446	433	-	1	1	1	1	1	2	5
Agriculteurs et ouvriers de l'agriculture et de la pêche de subsistance	2	2	-	-	-	-	-	-	-	-
Autres	-	-	-	-	-	-	-	-	-	-



Profession	Active chômeur	Branche d'activité								
		BR. 0	BR. 1	BR. 2	BR. 3	BR. 4	BR. 5	BR. 6	BR. 7	N.D
ARTISANS ET OUVRIERS DES METIERS DE L'ASSEMBLAGE	1.499	2	24	883	16	249	191	19	65	51
Artisans et ouvriers des métiers de l'extraction et du bâtiment	309	-	14	27	6	221	12	-	13	16
Artisans et ouvriers des métiers de la métallurgie, de la construction mécanique et assimilés	297	2	-	49	7	22	170	19	13	16
Artisans et ouvriers de la mécanique de précision, des métiers d'art, de l'imprimerie et assimilés	86	-	9	64	1	2	4	-	5	-
Autres artisans et ouvriers des métiers de type artisanal	808	-	-	743	1	4	5	-	35	20
CONDUCTEURS D'INSTALLATIONS ET DE MACHINES, OUVRIERS DE L'ASSEMBLAGE	831	8	1	165	9	42	17	493	74	23
Conducteurs d'installations et de matériels fixes et assimilés	17	-	1	11	2	-	2	-	1	-
Conducteurs de machines et ouvriers de l'assemblage	147	1	-	132	1	5	1	-	3	3
Conducteurs de véhicules et d'engins lourds de levage et de manoeuvre	668	7	-	22	6	37	14	493	70	20
Autres	-	-	-	-	-	-	-	-	-	-
OUVRIERS ET EMPLOYES NON QUALIFIES	1.745	664	-	92	11	174	59	45	622	77
Employés non qualifiés des services et de la vente	679	4	-	23	5	6	28	10	545	56
Manoeuvres de l'agriculture, de la pêche et assimilés	674	658	-	2	-	2	1	-	4	6
Manoeuvres (autre que agriculture, pêche et assimilés)	392	2	-	66	6	166	30	34	72	14
Autres	1	-	-	1	-	-	-	-	-	-
FORCES ARMEES	71	1	-	1	-	-	-	-	67	2
NON DETERMINE	5.692	7	1	22	2	5	9	6	13	5.627
<b>Sexe masculin</b>	<b>8.669</b>	<b>766</b>	<b>36</b>	<b>879</b>	<b>70</b>	<b>583</b>	<b>779</b>	<b>705</b>	<b>1.142</b>	<b>3.708</b>
MEMBRE DE L'EXECUTIF ET DES CORPS LEGISLATIFS, CADRES SUPERIEURS DE L'ADMINISTRATION PUBLIQUE, DIRIGEANTS ET CADRES SUPERIEURS D'ENTREPRISE	67	2	1	10	1	8	11	3	22	7
Membre de l'exécutif et des corps législatifs, et cadres supérieurs de l'administration publique	4	-	-	-	-	-	1	-	1	2
Directeurs de société	41	2	1	10	1	1	6	2	12	5
Dirigeants et gérants	21	-	-	-	-	7	3	1	9	-
Autres	1	-	-	-	-	-	1	-	-	-
PROFESSIONS INTELLECTUELLES ET SCIENTIFIQUES	261	4	3	8	-	25	8	2	196	14
Spécialistes des sciences physiques, mathématiques et techniques	58	4	3	4	-	21	3	1	18	3
Spécialistes des sciences de la vie et de la santé	24	-	-	-	-	-	1	-	19	4
Spécialistes de l'enseignement	145	-	-	1	-	-	-	-	142	2
Autres spécialistes des professions intellectuelles et scientifiques	33	-	-	3	-	4	4	1	17	4
PROFESSIONS INTERMEDIAIRES	443	19	4	59	18	39	71	18	169	47
Professions intermédiaires des sciences physiques et techniques	183	2	3	32	13	27	21	13	45	26
Professions intermédiaires des sciences de la vie et de la santé	36	11	-	3	-	-	-	-	22	-
Professions intermédiaires de l'enseignement	3	-	-	-	-	-	-	-	3	-

Tableau 6.6

Profession	Active chômeur	Branche d'activité								
		BR. 0	BR. 1	BR. 2	BR. 3	BR. 4	BR. 5	BR. 6	BR. 7	N.D
Autres professions intermédiaires	221	5	1	23	5	11	50	5	98	21
EMPLOYES DE TYPE ADMINISTRATIF	359	4	3	56	11	19	76	41	117	32
Employés de bureau	326	4	2	53	9	17	74	34	105	28
Employés de réception, caissiers, guichetiers et assimilés	32	-	1	3	1	2	2	6	13	4
Autres	-	-	-	-	-	-	-	-	-	-
PERSONNEL DES SERVICES ET VENDEURS EN MAGASIN OU MARCHÉ	678	3	2	38	3	27	347	85	150	21
Personnel des services directs aux particuliers et des services de protection et de sécurité	363	3	2	36	3	27	45	84	145	18
Modèles, vendeurs et démonstrateurs	314	-	-	2	-	-	302	1	5	3
Autres	-	-	-	-	-	-	-	-	-	-
AGRICULTEURS ET OUVRIERS QUALIFIES DE L'AGRICULTURE ET DE LA PECHE	300	290	-	1	1	1	-	1	2	4
Agriculteurs et ouvriers qualifiés de l'agriculture et de la pêche destinées aux marchés	298	288	-	1	1	1	-	1	2	4
Agriculteurs et ouvriers de l'agriculture et de la pêche de subsistance	2	2	-	-	-	-	-	-	-	-
Autres	-	-	-	-	-	-	-	-	-	-
ARTISANS ET OUVRIERS DES METIERS DE L'ASSEMBLAGE	1.072	2	21	488	15	246	188	19	52	42
Artisans et ouvriers des métiers de l'extraction et du bâtiment	304	-	13	27	6	218	12	-	11	16
Artisans et ouvriers des métiers de la métallurgie, de la construction mécanique et assimilés	292	2	-	46	6	22	169	19	13	16
Artisans et ouvriers de la mécanique de précision, des métiers d'art, de l'imprimerie et assimilés	73	-	7	57	1	2	3	-	2	-
Autres artisans et ouvriers des métiers de type artisanal	403	-	-	357	1	4	4	-	26	10
CONDUCTEURS D'INSTALLATIONS ET DE MACHINES, OUVRIERS DE L'ASSEMBLAGE	792	6	1	135	9	42	17	488	73	22
Conducteurs d'installations et de matériels fixes et assimilés	15	-	1	8	2	-	2	-	1	-
Conducteurs de machines et ouvriers de l'assemblage	118	1	-	106	1	5	1	-	2	2
Conducteurs de véhicules et d'engins lourds de levage et de manoeuvre	659	5	-	21	6	37	14	488	70	20
Autres	-	-	-	-	-	-	-	-	-	-
OUVRIERS ET EMPLOYES NON QUALIFIES	1.122	430	-	67	11	170	52	43	286	62
Employés non qualifiés des services et de la vente	322	4	-	14	5	5	23	9	220	41
Manoeuvres de l'agriculture, de la pêche et assimilés	436	424	-	-	-	2	-	-	3	6
Manoeuvres (autre que agriculture, pêche et assimilés)	364	2	-	53	6	163	29	33	64	14
Autres	-	-	-	-	-	-	-	-	-	-
FORCES ARMEES	70	1	-	1	-	-	-	-	66	2
NON DETERMINE	3.505	4	1	17	2	5	9	5	7	3.455
<b>Sexe féminin</b>	<b>4.091</b>	<b>386</b>	<b>4</b>	<b>498</b>	<b>5</b>	<b>25</b>	<b>168</b>	<b>27</b>	<b>717</b>	<b>2.261</b>
MEMBRE DE L'EXECUTIF ET DES CORPS LEGISLATIFS, CADRES SUPERIEURS DE L'ADMINISTRATION PUBLIQUE, DIRIGEANTS ET CADRES SUPERIEURS D'ENTREPRISE	16	-	-	1	-	1	4	2	6	1



Profession	Active chômeur	Branche d'activité								
		BR. 0	BR. 1	BR. 2	BR. 3	BR. 4	BR. 5	BR. 6	BR. 7	N.D
Membre de l'exécutif et des corps législatifs, et cadres supérieurs de l'administration publique	-	-	-	-	-	-	-	-	-	-
Directeurs de société	6	-	-	1	-	-	1	-	4	-
Dirigeants et gérants	9	-	-	-	-	1	3	2	2	1
Autres	-	-	-	-	-	-	-	-	-	-
PROFESSIONS INTELLECTUELLES ET SCIENTIFIQUES	175	-	-	2	-	-	-	-	162	11
Spécialistes des sciences physiques, mathématiques et techniques	5	-	-	1	-	-	-	-	2	2
Spécialistes des sciences de la vie et de la santé	15	-	-	-	-	-	-	-	14	1
Spécialistes de l'enseignement	143	-	-	-	-	-	-	-	138	5
Autres spécialistes des professions intellectuelles et scientifiques	13	-	-	1	-	-	-	-	8	3
PROFESSIONS INTERMEDIAIRES	112	1	1	14	2	2	19	3	58	11
Professions intermédiaires des sciences physiques et techniques	20	-	-	7	1	-	1	-	9	2
Professions intermédiaires des sciences de la vie et de la santé	16	1	-	1	1	-	-	-	13	-
Professions intermédiaires de l'enseignement	7	-	-	1	-	-	-	-	6	-
Autres professions intermédiaires	69	-	1	5	-	2	18	3	30	9
EMPLOYES DE TYPE ADMINISTRATIF	190	-	-	17	2	11	33	8	83	36
Employés de bureau	166	-	-	16	2	9	28	6	70	34
Employés de réception, caissiers, guichetiers et assimilés	24	-	-	1	-	2	4	2	13	2
Autres	-	-	-	-	-	-	-	-	-	-
PERSONNEL DES SERVICES ET VENDEURS EN MAGASIN OU MARCHÉ	174	1	-	8	-	3	101	5	53	2
Personnel des services directs aux particuliers et des services de protection et de sécurité	67	1	-	2	-	3	-	5	53	2
Modèles, vendeurs et démonstrateurs	107	-	-	6	-	-	101	-	-	-
Autres	-	-	-	-	-	-	-	-	-	-
AGRICULTEURS ET OUVRIERS QUALIFIES DE L'AGRICULTURE ET DE LA PECHE	147	145	-	-	-	-	1	-	-	1
Agriculteurs et ouvriers qualifiés de l'agriculture et de la pêche destinées aux marchés	147	145	-	-	-	-	1	-	-	1
Agriculteurs et ouvriers de l'agriculture et de la pêche de subsistance	-	-	-	-	-	-	-	-	-	-
Autres	-	-	-	-	-	-	-	-	-	-
ARTISANS ET OUVRIERS DES METIERS DE L'ASSEMBLAGE	427	-	3	395	1	3	3	-	12	9
Artisans et ouvriers des métiers de l'extraction et du bâtiment	5	-	1	-	-	3	-	-	1	-
Artisans et ouvriers des métiers de la métallurgie, de la construction mécanique et assimilés	5	-	-	3	1	-	1	-	-	-
Artisans et ouvriers de la mécanique de précision, des métiers d'art, de l'imprimerie et assimilés	12	-	2	6	-	-	1	-	3	-
Autres artisans et ouvriers des métiers de type artisanal	404	-	-	386	-	-	1	-	8	9
CONDUCTEURS D'INSTALLATIONS ET DE MACHINES. OUVRIERS DE L'ASSEMBLAGE	39	2	-	30	-	-	-	5	1	1
Conducteurs d'installations et	2	-	-	2	-	-	-	-	-	-

Tableau 6.6

Profession	Active chômeur	Branche d'activité								
		BR. 0	BR. 1	BR. 2	BR. 3	BR. 4	BR. 5	BR. 6	BR. 7	N.D
de matériels fixes et assimilés										
Conducteurs de machines et ouvriers de l'assemblage	29	-	-	26	-	-	-	-	1	1
Conducteurs de véhicules et d'engins lourds de levage et de manoeuvre	8	2	-	1	-	-	-	5	-	-
Autres	-	-	-	-	-	-	-	-	-	-
<b>OUVRIERS ET EMPLOYES NON QUALIFIES</b>	<b>623</b>	<b>234</b>	<b>-</b>	<b>25</b>	<b>-</b>	<b>4</b>	<b>7</b>	<b>2</b>	<b>335</b>	<b>15</b>
Employés non qualifiés des services et de la vente	357	-	-	8	-	1	5	1	326	15
Manoeuvres de l'agriculture, de la pêche et assimilés	238	234	-	2	-	-	1	-	1	-
Manoeuvres (autre que agriculture, pêche et assimilés)	27	-	-	14	-	3	1	1	8	-
Autres	1	-	-	1	-	-	-	-	-	-
<b>FORCES ARMEES</b>	<b>1</b>	<b>-</b>	<b>-</b>	<b>-</b>	<b>-</b>	<b>-</b>	<b>-</b>	<b>-</b>	<b>1</b>	<b>-</b>
<b>NON DETERMINE</b>	<b>2.186</b>	<b>3</b>	<b>-</b>	<b>5</b>	<b>-</b>	<b>-</b>	<b>-</b>	<b>1</b>	<b>5</b>	<b>2.172</b>



**Tableau 6.6.3: Population des expatriés actifs occupés par profession et sexe selon la branche d'activité**

Profession et Sexe	Expatrié occupé	Branche d'activité								
		BR. 0	BR. 1	BR. 2	BR. 3	BR. 4	BR. 5	BR. 6	BR. 7	N.D
<b>Population des deux sexes</b>										
Total population active occupée	2.324	287	19	269	4	76	734	87	690	158
MEMBRE DE L'EXECUTIF ET DES CORPS LEGISLATIFS, CADRES SUPERIEURS DE L'ADMINISTRATION PUBLIQUE, DIRIGEANTS ET CADRES SUPERIEURS D'ENTREPRISE	440	8	7	90	2	29	90	19	143	52
Membre de l'exécutif et des corps législatifs, et cadres supérieurs de l'administration publique	49	-	-	-	-	-	-	-	49	-
Directeurs de société	246	5	5	66	2	13	50	7	63	35
Dirigeants et gérants	145	3	1	25	-	16	40	11	31	18
Autres	-	-	-	-	-	-	-	-	-	-
PROFESSIONS INTELLECTUELLES ET SCIENTIFIQUES	338	6	6	20	-	14	5	5	261	19
Spécialistes des sciences physiques, mathématiques et techniques	86	3	5	8	-	14	-	4	37	15
Spécialistes des sciences de la vie et de la santé	40	1	1	2	-	-	4	-	31	1
Spécialistes de l'enseignement	107	-	-	-	-	-	-	-	106	1
Autres spécialistes des professions intellectuelles et scientifiques	104	2	-	10	-	-	1	1	88	2
PROFESSIONS INTERMEDIAIRES	195	2	2	17	-	14	45	19	86	10
Professions intermédiaires des sciences physiques et techniques	52	1	2	8	-	5	4	12	17	2
Professions intermédiaires des sciences de la vie et de la santé	24	1	-	1	-	-	-	-	22	-
Professions intermédiaires de l'enseignement	4	-	-	-	-	-	-	-	4	-
Autres professions intermédiaires	115	-	-	7	-	8	41	7	43	7
EMPLOYES DE TYPE ADMINISTRATIF	79	1	-	15	-	4	13	4	38	4
Employés de bureau	68	1	-	11	-	4	11	3	33	4
Employés de réception, caissiers, guichetiers et assimilés	11	-	-	4	-	-	2	1	4	-
Autres	-	-	-	-	-	-	-	-	-	-
PERSONNEL DES SERVICES ET VENDEURS EN MAGASIN OU MARCHÉ	652	-	-	13	1	2	540	7	68	20
Personnel des services directs aux particuliers et des services de protection et de sécurité	115	-	-	9	1	2	18	4	66	15
Modèles, vendeurs et démonstrateurs	537	-	-	4	-	-	522	3	2	5
Autres	-	-	-	-	-	-	-	-	-	-
AGRICULTEURS ET OUVRIERS QUALIFIES DE L'AGRICULTURE ET DE LA PECHE	153	151	-	2	-	-	-	-	-	-
Agriculteurs et ouvriers qualifiés de l'agriculture et de la pêche destinés aux marchés	153	151	-	2	-	-	-	-	-	-
Agriculteurs et ouvriers de l'agriculture et de la pêche de subsistance	-	-	-	-	-	-	-	-	-	-
Autres	-	-	-	-	-	-	-	-	-	-
ARTISANS ET OUVRIERS DES METIERS DE L'ASSEMBLAGE	156	-	4	99	-	9	25	1	15	2
Artisans et ouvriers des	16	-	3	1	-	8	1	-	2	-

Tableau 6.6

Profession et Sexe	Expatrié occupé	Branche d'activité								
		BR. 0	BR. 1	BR. 2	BR. 3	BR. 4	BR. 5	BR. 6	BR. 7	N.D
métiers de l'extraction et du bâtiment										
Artisans et ouvriers des métiers de la métallurgie, de la construction mécanique et assimilés	21	-	-	5	-	1	12	1	2	-
Artisans et ouvriers de la mécanique de précision, des métiers d'art, de l'imprimerie et assimilés	36	-	1	25	-	-	8	-	1	-
Autres artisans et ouvriers des métiers de type artisanal	83	-	-	67	-	-	4	-	9	2
CONDUCTEURS D'INSTALLATIONS ET DE MACHINES, OUVRIERS DE L'ASSEMBLAGE	37	-	-	5	-	-	1	28	1	1
Conducteurs d'installations et de matériels fixes et assimilés	2	-	-	1	-	-	1	-	-	-
Conducteurs de machines et ouvriers de l'assemblage	3	-	-	3	-	-	-	-	-	-
Conducteurs de véhicules et d'engins lourds de levage et de manoeuvre	31	-	-	1	-	-	-	28	1	1
Autres	-	-	-	-	-	-	-	-	-	-
OUVRIERS ET EMPLOYES NON QUALIFIES	187	118	-	4	1	2	5	2	55	-
Employés non qualifiés des services et de la vente	57	-	-	2	-	-	3	1	50	-
Manoeuvres de l'agriculture, de la pêche et assimilés	119	118	-	-	-	-	-	-	1	-
Manoeuvres (autre que agriculture, pêche et assimilés)	11	-	-	2	1	2	2	1	3	-
Autres	-	-	-	-	-	-	-	-	-	-
FORCES ARMEES	11	-	-	-	-	-	-	-	11	-
NON DETERMINE	77	-	-	2	-	2	9	1	13	50
<b>Sexe masculin</b>	<b>1.765</b>	<b>175</b>	<b>17</b>	<b>213</b>	<b>4</b>	<b>66</b>	<b>597</b>	<b>77</b>	<b>490</b>	<b>126</b>
MEMBRE DE L'EXECUTIF ET DES CORPS LEGISLATIFS, CADRES SUPERIEURS DE L'ADMINISTRATION PUBLIQUE, DIRIGEANTS ET CADRES SUPERIEURS D'ENTREPRISE	371	7	6	78	2	25	77	17	113	46
Membre de l'exécutif et des corps législatifs, et cadres supérieurs de l'administration publique	38	-	-	-	-	-	-	-	38	-
Directeurs de société	211	4	4	59	2	11	42	7	51	30
Dirigeants et gérants	121	3	1	19	-	14	35	9	24	16
Autres	-	-	-	-	-	-	-	-	-	-
PROFESSIONS INTELLECTUELLES ET SCIENTIFIQUES	239	6	5	15	-	12	3	4	177	16
Spécialistes des sciences physiques, mathématiques et techniques	74	3	4	8	-	12	-	3	31	13
Spécialistes des sciences de la vie et de la santé	29	1	1	1	-	-	3	-	21	1
Spécialistes de l'enseignement	57	-	-	-	-	-	-	-	57	-
Autres spécialistes des professions intellectuelles et scientifiques	79	2	-	6	-	-	-	1	68	2
PROFESSIONS INTERMEDIAIRES	143	2	2	12	-	10	41	16	54	7
Professions intermédiaires des sciences physiques et techniques	48	1	2	7	-	4	4	12	15	2
Professions intermédiaires des sciences de la vie et de la santé	14	1	-	1	-	-	-	-	11	-
Professions intermédiaires de l'enseignement	2	-	-	-	-	-	-	-	2	-
Autres professions intermédiaires	80	-	-	3	-	5	37	4	25	5
EMPLOYES DE TYPE ADMINISTRATIF	51	1	-	7	-	4	11	2	21	4
Employés de bureau	43	1	-	6	-	4	9	1	18	4
Employés de réception, caissiers, guichetiers et	7	-	-	1	-	-	2	1	3	-



Profession et Sexe	Expatrié occupé	Branche d'activité								
		BR. 0	BR. 1	BR. 2	BR. 3	BR. 4	BR. 5	BR. 6	BR. 7	N.D
assimilés										
Autres	-	-	-	-	-	-	-	-	-	-
<b>PERSONNEL DES SERVICES ET VENDEURS EN MAGASIN OU MARCHE</b>	522	-	-	12	1	2	428	6	53	19
Personnel des services directs aux particuliers et des services de protection et de sécurité	99	-	-	9	1	2	17	4	52	14
Modèles, vendeurs et démonstrateurs	423	-	-	3	-	-	411	2	1	5
Autres	-	-	-	-	-	-	-	-	-	-
<b>AGRICULTEURS ET OUVRIERS QUALIFIES DE L'AGRICULTURE ET DE LA PECHE</b>	107	106	-	1	-	-	-	-	-	-
Agriculteurs et ouvriers qualifiés de l'agriculture et de la pêche destinées aux marchés	107	106	-	1	-	-	-	-	-	-
Agriculteurs et ouvriers de l'agriculture et de la pêche de subsistance	-	-	-	-	-	-	-	-	-	-
Autres	-	-	-	-	-	-	-	-	-	-
<b>ARTISANS ET OUVRIERS DES METIERS DE L'ASSEMBLAGE</b>	125	-	4	76	-	9	23	1	9	2
Artisans et ouvriers des métiers de l'extraction et du bâtiment	16	-	3	1	-	8	1	-	2	-
Artisans et ouvriers des métiers de la métallurgie, de la construction mécanique et assimilés	21	-	-	5	-	1	12	1	2	-
Artisans et ouvriers de la mécanique de précision, des métiers d'art, de l'imprimerie et assimilés	31	-	1	22	-	-	6	-	1	-
Autres artisans et ouvriers des métiers de type artisanal	58	-	-	47	-	-	4	-	4	2
<b>CONDUCTEURS D'INSTALLATIONS ET DE MACHINES. OUVRIERS DE L'ASSEMBLAGE</b>	36	-	-	5	-	-	1	27	1	1
Conducteurs d'installations et de matériels fixes et assimilés	2	-	-	1	-	-	1	-	-	-
Conducteurs de machines et ouvriers de l'assemblage	3	-	-	3	-	-	-	-	-	-
Conducteurs de véhicules et d'engins lourds de levage et de manoeuvre	30	-	-	1	-	-	-	27	1	1
Autres	-	-	-	-	-	-	-	-	-	-
<b>OUVRIERS ET EMPLOYES NON QUALIFIES</b>	107	53	-	4	1	2	4	2	40	-
Employés non qualifiés des services et de la vente	42	-	-	2	-	-	2	1	37	-
Manoeuvres de l'agriculture, de la pêche et assimilés	54	53	-	-	-	-	-	-	1	-
Manoeuvres (autre que agriculture, pêche et assimilés)	10	-	-	2	1	2	2	1	2	-
Autres	-	-	-	-	-	-	-	-	-	-
<b>FORCES ARMÉES</b>	11	-	-	-	-	-	-	-	11	-
<b>NON DETERMINE</b>	55	-	-	2	-	1	9	1	11	31
<b>Sexe féminin</b>	559	111	2	56	-	11	136	11	200	32
<b>MEMBRE DE L'EXECUTIF ET DES CORPS LEGISLATIFS. CADRES SUPERIEURS DE L'ADMINISTRATION PUBLIQUE. DIRIGEANTS ET CADRES SUPERIEURS D'ENTREPRISE</b>	69	1	1	13	-	3	13	2	30	6
Membre de l'exécutif et des corps législatifs, et cadres supérieurs de l'administration publique	11	-	-	-	-	-	-	-	11	-
Directeurs de société	35	1	1	7	-	1	7	-	13	4
Dirigeants et gérants	23	-	-	5	-	2	5	2	6	2
Autres	-	-	-	-	-	-	-	-	-	-
<b>PROFESSIONS</b>	99	-	1	5	-	2	2	1	84	3

Tableau 6.6

Profession et Sexe	Expatrié occupé	Branche d'activité								
		BR. 0	BR. 1	BR. 2	BR. 3	BR. 4	BR. 5	BR. 6	BR. 7	N.D
<b>INTELLECTUELLES ET SCIENTIFIQUES</b>										
Spécialistes des sciences physiques, mathématiques et techniques	13	-	1	-	-	2	-	1	6	2
Spécialistes des sciences de la vie et de la santé	12	-	-	1	-	-	1	-	10	-
Spécialistes de l'enseignement	50	-	-	-	-	-	-	-	49	1
Autres spécialistes des professions intellectuelles et scientifiques	25	-	-	4	-	-	1	-	19	-
<b>PROFESSIONS INTERMEDIAIRES</b>	52	-	-	5	-	4	4	3	33	2
Professions intermédiaires des sciences physiques et techniques	4	-	-	1	-	1	-	-	2	-
Professions intermédiaires des sciences de la vie et de la santé	10	-	-	-	-	-	-	-	10	-
Professions intermédiaires de l'enseignement	2	-	-	-	-	-	-	-	2	-
Autres professions intermédiaires	35	-	-	4	-	3	4	3	18	2
<b>EMPLOYES DE TYPE ADMINISTRATIF</b>	28	-	-	7	-	-	2	2	17	-
Employés de bureau	24	-	-	4	-	-	2	2	16	-
Employés de réception, caissiers, guichetiers et assimilés	4	-	-	3	-	-	-	-	1	-
Autres	-	-	-	-	-	-	-	-	-	-
<b>PERSONNEL DES SERVICES ET VENDEURS EN MAGASIN OU MARCHE</b>	131	-	-	1	-	-	112	1	15	1
Personnel des services directs aux particuliers et des services de protection et de sécurité	16	-	-	-	-	-	1	-	14	1
Modèles, vendeurs et démonstrateurs	114	-	-	1	-	-	111	1	1	-
Autres	-	-	-	-	-	-	-	-	-	-
<b>AGRICULTEURS ET OUVRIERS QUALIFIES DE L'AGRICULTURE ET DE LA PECHE</b>	46	45	-	1	-	-	-	-	-	-
Agriculteurs et ouvriers qualifiés de l'agriculture et de la pêche destinées aux marchés	46	45	-	1	-	-	-	-	-	-
Agriculteurs et ouvriers de l'agriculture et de la pêche de subsistance	-	-	-	-	-	-	-	-	-	-
Autres	-	-	-	-	-	-	-	-	-	-
<b>ARTISANS ET OUVRIERS DES METIERS DE L'ASSEMBLAGE</b>	30	-	-	23	-	-	2	-	5	-
Artisans et ouvriers des métiers de l'extraction et du bâtiment	-	-	-	-	-	-	-	-	-	-
Artisans et ouvriers des métiers de la métallurgie, de la construction mécanique et assimilés	-	-	-	-	-	-	-	-	-	-
Artisans et ouvriers de la mécanique de précision, des métiers d'art, de l'imprimerie et assimilés	5	-	-	3	-	-	2	-	-	-
Autres artisans et ouvriers des métiers de type artisanal	25	-	-	20	-	-	-	-	5	-
<b>CONDUCTEURS D'INSTALLATIONS ET DE MACHINES. OUVRIERS DE L'ASSEMBLAGE</b>	1	-	-	-	-	-	-	1	-	-



Profession et Sexe	Expatrié occupé	Branche d'activité								
		BR. 0	BR. 1	BR. 2	BR. 3	BR. 4	BR. 5	BR. 6	BR. 7	N.D
Conducteurs d'installations et de matériels fixes et assimilés	-	-	-	-	-	-	-	-	-	-
Conducteurs de machines et ouvriers de l'assemblage	-	-	-	-	-	-	-	-	-	-
Conducteurs de véhicules et d'engins lourds de levage et de manoeuvre	1	-	-	-	-	-	-	1	-	-
Autres	-	-	-	-	-	-	-	-	-	-
OUVRIERS ET EMPLOYES NON QUALIFIES	81	65	-	-	-	-	1	-	15	-
Employés non qualifiés des services et de la vente	15	-	-	-	-	-	1	-	14	-
Manoeuvres de l'agriculture, de la pêche et assimilés	65	65	-	-	-	-	-	-	-	-
Manoeuvres (autre que agriculture, pêche et assimilés)	1	-	-	-	-	-	-	-	1	-
Autres	-	-	-	-	-	-	-	-	-	-
FORCES ARMEES	-	-	-	-	-	-	-	-	-	-
NON DETERMINE	22	-	-	-	-	-	1	-	2	19

Les grands groupes des branches d'activités:

- BR.0 : Agriculture, chasse, pêche
- BR.1 : Industrie extractive
- BR.2 : Industrie manufacturière
- BR.3 : Electricité, eau
- BR.4 : Bâtiment et travaux publics
- BR.5 : Commerce
- BR.6 : Transports et communications
- BR.7 : Services

**Tableau 6.7:** Population de 10 ans et plus par état matrimonial et sexe selon la situation vis-à-vis de l'activité économique

Sexe et Etat matrimonial	Pers. de 10 ans et plus	Situation vis-à-vis de l'activité											
		Personnes occupées				Personnes inoccupées				Population inactive			N.D.
		Total pop. active	Person- nes oc- cupées	Total	Chômeur	En quête*	Total	Ménagère	Étudiant	Retraité	Incapacité	Autre	
<b>Deux sexes</b>	2.512.265	1.584.495	1.460.930	123.565	12.760	110.805	877.630	329.860	448.078	22.068	42.983	34.641	50.141
Célibataires	1.181.506	593.228	487.472	105.756	7.180	98.576	545.429	55.958	442.374	940	19.739	26.418	42.850
Marié(e)s	1.142.456	856.114	841.541	14.574	4.856	9.718	282.004	249.695	5.471	14.226	7.021	5.591	4.338
Veuf(ve)s	111.197	71.861	70.983	878	231	647	37.498	15.833	98	5.968	13.907	1.693	1.838
Divorcé(e)s	77.106	63.292	60.935	2.357	493	1.864	12.698	8.374	135	934	2.316	939	1.116
<b>Masculin</b>	1.253.121	933.596	858.740	74.856	8.669	66.187	293.683	9.758	231.463	15.873	18.425	18.164	25.842
Célibataires	640.668	355.143	291.444	63.699	4.564	59.135	262.731	8.459	228.868	485	10.513	14.406	22.795
Mariés	569.273	543.609	533.402	10.207	3.791	6.417	23.718	999	2.518	12.511	4.401	3.290	1.946
Veufs	26.094	19.704	19.367	338	102	236	5.763	187	38	2.451	2.800	287	627
Divorcés	17.086	15.140	14.528	612	213	400	1.471	113	39	427	712	181	475
<b>Féminin</b>	1.259.144	650.899	602.190	48.709	4.091	44.618	583.946	320.102	216.615	6.195	24.557	16.476	24.299
Célibataires	540.838	238.085	196.028	42.057	2.616	39.441	282.698	47.499	213.506	455	9.226	12.011	20.055
Marié(e)s	573.183	312.505	308.139	4.367	1.065	3.301	258.286	248.697	2.953	1.715	2.621	2.301	2.392
Veuf(ve)s	85.103	52.157	51.616	541	129	412	31.735	15.645	60	3.517	11.107	1.406	1.211
Divorcé(e)s	60.020	48.152	46.407	1.745	280	1.465	11.227	8.262	96	508	1.604	758	641

\* En quête d'un premier emploi



**Tableau 6.8.1: Population active occupée par profession et sexe selon le niveau d'instruction**

PROFESSION ET SEXE	Total	Niveau d'instruction					
		Aucun niveau	Primaire	Secondaire général	Secondaire technique	Supérieur	ND
<b>Population des deux sexes</b>							
Total population active occupé	1.460.930	224.541	888.289	290.684	17.250	40.165	-
MEMBRE DE L'EXECUTIF ET DES CORPS LEGISLATIFS, CADRES SUPERIEURS DE L'ADMINISTRATION PUBLIQUE, DIRIGEANTS ET CADRES SUPERIEURS D'ENTREPRISE	7.539	105	658	2.406	435	3.936	-
Membre de l'exécutif et des corps législatifs, et cadres supérieurs de l'administration publique	675	5	58	227	30	355	-
Directeurs de société	3.948	12	147	923	218	2.647	-
Dirigeants et gérants	2.896	86	448	1.246	187	929	-
Autres	20	1	4	9	-	5	-
PROFESSIONS INTELLECTUELLES ET SCIENTIFIQUES	34.356	112	1.439	17.663	1.890	13.252	-
Spécialistes des sciences physiques, mathématiques et techniques	3.073	7	105	535	216	2.210	-
Spécialistes des sciences de la vie et de la santé	2.828	3	49	331	52	2.392	-
Spécialistes de l'enseignement	23.466	70	579	14.776	1.411	6.631	-
Autres spécialistes des professions intellectuelles et scientifiques	4.989	32	706	2.021	211	2.019	-
PROFESSIONS INTERMEDIAIRES	29.420	243	3.272	16.066	2.635	7.204	-
Professions intermédiaires des sciences physiques et techniques	9.573	49	1.048	4.766	1.297	2.413	-
Professions intermédiaires des sciences de la vie et de la santé	4.763	59	607	3.136	306	656	-
Professions intermédiaires de l'enseignement	595	1	75	373	36	109	-
Autres professions intermédiaires	14.490	134	1.542	7.791	996	4.026	-
EMPLOYES DE TYPE ADMINISTRATIF	24.367	82	2.673	15.675	1.464	4.473	-
Employés de bureau	22.139	76	2.372	14.240	1.357	4.093	-
Employés de réception, caissiers, guichetiers et assimilés	2.204	6	290	1.427	106	374	-
Autres	24	-	11	7	1	5	-
PERSONNEL DES SERVICES ET VENDEURS EN MAGASIN OU MARCHE	86.403	3.664	37.304	39.908	1.986	3.541	-
Personnel des services directs aux particuliers et des services de protection et de sécurité	16.692	615	5.773	8.995	502	807	-
Modèles, vendeurs et démonstrateurs	69.693	3.048	31.525	30.906	1.484	2.730	-
Autres	19	1	6	7	-	4	-
AGRICULTEURS ET OUVRIERS QUALIFIES DE L'AGRICULTURE ET DE LA PECHE	622.103	119.038	436.714	63.247	1.949	1.154	-
Agriculteurs et ouvriers qualifiés de l'agriculture et de la pêche destinées aux marchés	621.852	118.992	436.543	63.219	1.945	1.153	-
Agriculteurs et ouvriers de l'agriculture et de la pêche de subsistance	246	46	169	27	4	1	-
Autres	5	1	3	1	-	-	-

Tableau 6.6

PROFESSION ET SEXE	Total	Niveau d'instruction					
		Aucun niveau	Primaire	Secondaire général	Secondaire technique	Supérieur	ND
ARTISANS ET OUVRIERS DES METIERS DE L'ASSEMBLAGE	119.378	4.684	56.125	52.151	3.602	2.816	-
Artisans et ouvriers des métiers de l'extraction et du bâtiment	20.573	865	12.073	6.897	508	230	-
Artisans et ouvriers des métiers de la métallurgie, de la construction mécanique et assimilés	15.569	414	6.744	6.824	1.040	547	-
Artisans et ouvriers de la mécanique de précision, des métiers d'art, de l'imprimerie et assimilés	9.132	450	4.794	3.464	230	194	-
Autres artisans et ouvriers métiers de type artisanal	74.104	2.955	32.514	34.966	1.823	1.846	-
CONDUCTEURS D'INSTALLATIONS ET DE MACHINES, OUVRIERS DE L'ASSEMBLAGE.....	32.375	430	12.469	16.722	1.246	1.507	-
Conducteurs d'installations et de matériels fixes et assimilés	405	8	179	183	17	18	-
Conducteurs de machines et ouvriers de l'assemblage	6.755	97	2.146	3.822	312	379	-
Conducteurs de véhicules et d'engins lourds de levage et de manoeuvre	25.209	325	10.143	12.714	917	1.110	-
Autres	6	-	2	3	1	-	-
OUVRIERS ET EMPLOYES NON QUALIFIES	480.106	93.898	328.036	56.495	1.078	599	-
Employés non qualifiés des services et de la vente	54.750	6.213	33.621	14.355	322	239	-
Manoeuvres de l'agriculture, de la pêche et assimilés	411.638	86.677	285.997	38.091	620	253	-
Manoeuvres de l'agriculture, de la pêche et assimilés	13.698	1.006	8.407	4.044	134	107	-
Autres	20	2	10	5	2	-	-
FORCES ARMEES	9.378	88	1.353	6.491	589	857	-
NON DETERMINE	15.504	2.196	8.246	3.860	376	826	-
<b>Sexe masculin</b>	<b>858.740</b>	<b>109.786</b>	<b>530.370</b>	<b>178.981</b>	<b>13.002</b>	<b>26.601</b>	<b>-</b>
MEMBRE DE L'EXECUTIF ET DES CORPS LEGISLATIFS, CADRES SUPERIEURS DE L'ADMINISTRATION PUBLIQUE, DIRIGEANTS ET CADRES SUPERIEURS D'ENTREPRISE	5.914	64	502	1.897	378	3.073	-
Membre de l'exécutif et des corps législatifs, et cadres supérieurs de l'administration publique	577	4	51	195	26	302	-
Directeurs de société	3.039	8	118	703	188	2.022	-
Dirigeants et gérants	2.282	51	329	991	165	746	-
Autres	16	1	4	7	-	3	-
PROFESSIONS INTELLECTUELLES ET SCIENTIFIQUES	17.772	72	1.052	7.625	1.116	7.906	-
Spécialistes des sciences physiques, mathématiques et techniques	2.663	7	95	485	209	1.867	-
Spécialistes des sciences de la vie et de la santé	1.722	3	40	220	37	1.422	-
Spécialistes de l'enseignement	9.618	36	283	5.360	690	3.250	-



PROFESSION ET SEXE	Total	Niveau d'instruction					
		Aucun niveau	Primaire	Secondaire général	Secondaire technique	Supérieur	ND
Autres spécialistes des professions intellectuelles et scientifiques	3.768	26	634	1.561	180	1.367	-
PROFESSIONS INTERMEDIAIRES	21.271	184	2.695	11.229	2.156	5.006	-
Professions intermédiaires des sciences physiques et techniques	8.380	45	980	4.147	1.208	2.000	-
Professions intermédiaires des sciences de la vie et de la santé	2.640	29	412	1.627	207	365	-
Professions intermédiaires de l'enseignement	351	1	44	209	27	71	-
Autres professions intermédiaires	9.900	109	1.260	5.247	714	2.570	-
EMPLOYES DE TYPE ADMINISTRATIF	14.046	56	1.982	8.618	940	2.449	-
Employés de bureau	12.751	53	1.760	7.814	868	2.256	-
Employés de réception, caissiers, guichetiers et assimilés	1.280	3	214	801	72	189	-
Autres	16	-	9	3	-	4	-
PERSONNEL DES SERVICES ET VENDEURS EN MAGASIN OU MARCHÉ	50.130	1.692	21.100	23.654	1.380	2.304	-
Personnel des services directs aux particuliers et des services de protection et de sécurité	13.315	493	4.785	7.068	400	569	-
Modèles, vendeurs et démonstrateurs	36.802	1.198	16.309	16.582	980	1.732	-
Autres	14	1	6	4	-	2	-
AGRICULTEURS ET OUVRIERS QUALIFIES DE L'AGRICULTURE ET DE LA PECHE	409.475	64.649	297.591	44.638	1.611	985	-
Agriculteurs et ouvriers qualifiés de l'agriculture et de la pêche destinées aux marchés	409.336	64.632	297.494	44.619	1.607	984	-
Agriculteurs et ouvriers de l'agriculture et de la pêche de subsistance	137	17	96	19	4	1	-
Autres	2	-	1	1	-	-	-
ARTISANS ET OUVRIERS DES METIERS DE L'ASSEMBLAGE	69.015	2.159	34.334	28.134	2.681	1.708	-
Artisans et ouvriers des métiers de l'extraction et du bâtiment	19.656	741	11.498	6.705	500	212	-
Artisans et ouvriers des métiers de la métallurgie, de la construction mécanique et assimilés	15.158	372	6.543	6.684	1.027	532	-
Artisans et ouvriers de la mécanique de précision, des métiers d'art, de l'imprimerie et assimilés	7.076	338	3.791	2.611	187	149	-
Autres artisans et ouvriers des métiers de type artisanal	27.125	707	12.502	12.134	967	815	-
CONDUCTEURS D'INSTALLATIONS ET DE MACHINES, OUVRIERS DE L'ASSEMBLAGE	30.375	412	12.080	15.358	1.176	1.349	-
Conducteurs d'installations et de matériels fixes et assimilés	359	7	160	159	17	16	-
Conducteurs de machines et ouvriers de l'assemblage	4.994	83	1.818	2.599	248	245	-
Conducteurs de véhicules et d'engins lourds de levage et de manoeuvre	25.016	322	10.099	12.597	910	1.088	-
Autres	6	-	2	3	1	-	-
OUVRIERS ET EMPLOYES NON QUALIFIES	222.367	39.334	153.062	28.861	699	411	-
Employés non qualifiés des services et de la vente	20.150	2.170	11.448	6.150	218	164	-
Manoeuvres de l'agriculture, de	190.120	36.366	134.112	19.125	356	162	-

PROFESSION ET SEXE	Total	Niveau d'instruction					
		Aucun niveau	Primaire	Secondaire général	Secondaire technique	Supérieur	ND
la pêche et assimilés							
Manoeuvres de l'agriculture, de la pêche et assimilés	12.090	797	7.499	3.584	124	86	-
Autres	6	1	3	1	1	-	-
FORCES ARMEES	9.320	86	1.339	6.454	588	852	-
NON DETERMINE	9.055	1.077	4.633	2.512	277	556	-
<b>Sexe féminin</b>	<b>602.190</b>	<b>114.755</b>	<b>357.919</b>	<b>111.702</b>	<b>4.248</b>	<b>13.565</b>	<b>-</b>
MEMBRE DE L'EXECUTIF ET DES CORPS LEGISLATIFS, CADRES SUPERIEURS DE L'ADMINISTRATION PUBLIQUE, DIRIGEANTS ET CADRES SUPERIEURS D'ENTREPRISE	1.624	40	156	509	57	863	-
Membre de l'exécutif et des corps législatifs, et cadres supérieurs de l'administration publique	98	1	7	33	4	53	-
Directeurs de société	908	4	29	220	30	625	-
Dirigeants et gérants	614	35	119	255	22	183	-
Autres	4	-	-	2	-	2	-
PROFESSIONS INTELLECTUELLES ET SCIENTIFIQUES	16.585	40	387	10.038	774	5.346	-
Spécialistes des sciences physiques, mathématiques et techniques	410	-	10	50	7	342	-
Spécialistes des sciences de la vie et de la santé	1.106	-	9	111	15	971	-
Spécialistes de l'enseignement	13.848	34	296	9.416	721	3.381	-
Autres spécialistes des professions intellectuelles et scientifiques	1.220	6	72	460	30	652	-
PROFESSIONS INTERMEDIAIRES	8.149	59	576	4.837	479	2.198	-
Professions intermédiaires des sciences physiques et techniques	1.194	4	68	620	89	413	-
Professions intermédiaires des sciences de la vie et de la santé	2.123	30	195	1.509	99	291	-
Professions intermédiaires de l'enseignement	243	-	31	164	9	38	-
Autres professions intermédiaires	4.589	25	282	2.544	282	1.456	-
EMPLOYES DE TYPE ADMINISTRATIF	10.321	26	691	7.056	524	2.023	-
Employés de bureau	9.389	23	613	6.426	489	1.838	-
Employés de réception, caissiers, guichetiers et assimilés	924	3	76	626	34	185	-
Autres	8	-	2	4	1	1	-
PERSONNEL DES SERVICES ET VENDEURS EN MAGASIN OU MARCHE	36.274	1.972	16.204	16.255	606	1.237	-
Personnel des services directs aux particuliers et des services de protection et de sécurité	3.377	122	988	1.928	102	237	-
Modèles, vendeurs et démonstrateurs	32.891	1.851	15.215	14.324	504	998	-
Autres	5	-	-	3	-	2	-
AGRICULTEURS ET OUVRIERS QUALIFIES DE L'AGRICULTURE ET DE LA PECHE	212.629	54.389	139.123	18.609	338	169	-
Agriculteurs et ouvriers qualifiés de l'agriculture et de la pêche destinées aux marchés	212.516	54.360	139.048	18.601	338	169	-
Agriculteurs et ouvriers de l'agriculture et de la pêche de subsistance	110	28	73	8	-	-	-
Autres	3	1	2	-	-	-	-



PROFESSION ET SEXE	Total	Niveau d'instruction					ND
		Aucun niveau	Primaire	Secondaire général	Secondaire technique	Supérieur	
ARTISANS ET OUVRIERS DES METIERS DE L'ASSEMBLAGE	50.363	2.525	21.791	24.017	921	1.108	-
Artisans et ouvriers des métiers de l'extraction et du bâtiment	917	124	575	192	9	18	-
Artisans et ouvriers des métiers de la métallurgie, de la construction mécanique et assimilés	412	41	202	140	14	15	-
Artisans et ouvriers de la mécanique de précision, des métiers d'art, de l'imprimerie et assimilés	2.056	112	1.003	853	43	45	-
Autres artisans et ouvriers des métiers de type artisanal	46.978	2.248	20.012	22.832	856	1.031	-
CONDUCTEURS D'INSTALLATIONS ET DE MACHINES, OUVRIERS DE L'ASSEMBLAGE	2.000	18	390	1.363	71	158	-
Conducteurs d'installations et de matériels fixes et assimilés	46	1	19	24	-	2	-
Conducteurs de machines et ouvriers de l'assemblage	1.761	14	328	1.223	63	134	-
Conducteurs de véhicules et d'engins lourds de levage et de manoeuvre	193	3	43	117	7	22	-
Autres	-	-	-	-	-	-	-
OUVRIERS ET EMPLOYES NON QUALIFIES	257.739	54.565	174.974	27.634	378	188	-
Employés non qualifiés des services et de la vente	34.600	4.043	22.173	8.205	104	76	-
Manoeuvres de l'agriculture, de la pêche et assimilés	221.517	50.311	151.886	18.965	264	91	-
Manoeuvres de l'agriculture, de la pêche et assimilés	1.608	210	908	460	9	21	-
Autres	13	1	7	4	1	-	-
FORCES ARMEES	58	2	14	37	1	4	-
NON DETERMINE	6.449	1.118	3.613	1.347	100	270	-

**Tableau 6.8.2: Population active en chômage par profession et sexe selon le niveau d'instruction**

PROFESSION ET SEXE	Total	Niveau d'instruction				
		Aucun niveau	Primaire	Secondaire général	Secondaire technique	Supérieur
<b>Population des deux sexes</b>						
Total population active chômeur	12.760	528	4.894	5.902	445	990
<b>MEMBRE DE L'EXECUTIF ET DES CORPS LEGISLATIFS, CADRES SUPERIEURS DE L'ADMINISTRATION PUBLIQUE, DIRIGEANTS ET CADRES SUPERIEURS D'ENTREPRISE</b>	82	-	6	24	6	46
Membre de l'exécutif et des corps législatifs, et cadres supérieurs de l'administration publique	4	-	1	1	-	2
Directeurs de société	47	-	2	10	2	33
Dirigeants et gérants	30	-	3	13	4	9
Autres	1	-	-	-	-	1
<b>PROFESSIONS INTELLECTUELLES ET SCIENTIFIQUES</b>	436	2	19	207	27	181
Spécialistes des sciences physiques, mathématiques et techniques	63	1	3	18	7	34
Spécialistes des sciences de la vie et de la santé	39	-	1	4	1	33
Spécialistes de l'enseignement	288	1	6	172	15	93
Autres spécialistes des professions intellectuelles et scientifiques	46	-	8	12	3	22
<b>PROFESSIONS INTERMEDIAIRES</b>	556	2	55	316	52	131
Professions intermédiaires des sciences physiques et techniques	203	-	18	120	21	44
Professions intermédiaires des sciences de la vie et de la santé	52	-	4	34	6	8
Professions intermédiaires de l'enseignement	10	-	1	8	-	1
Autres professions intermédiaires	290	2	32	154	24	78
<b>EMPLOYES DE TYPE ADMINISTRATIF</b>	549	2	55	376	21	95
Employés de bureau	492	2	51	336	18	86
Employés de réception, caissiers, guichetiers et assimilés	57	-	4	40	3	9
Autres	-	-	-	-	-	-
<b>PERSONNEL DES SERVICES ET VENDEURS EN MAGASIN OU MARCHÉ</b>	851	27	294	473	18	39
Personnel des services directs aux particuliers et des services de protection et de sécurité	430	13	135	249	12	22
Modèles, vendeurs et démonstrateurs	421	14	158	225	6	17
Autres	-	-	-	-	-	-
<b>AGRICULTEURS ET OUVRIERS QUALIFIES DE L'AGRICULTURE ET DE LA PECHE</b>	448	75	251	103	6	11
Agriculteurs et ouvriers qualifiés de l'agriculture et de la pêche destinées aux marchés	446	75	250	103	5	11
Agriculteurs et ouvriers de l'agriculture et de la pêche de subsistance	2	-	1	-	1	-
Autres	-	-	-	-	-	-
<b>ARTISANS ET OUVRIERS DES METIERS DE L'ASSEMBLAGE</b>	1.499	33	545	786	74	60
Artisans et ouvriers des métiers de l'extraction et du bâtiment	309	11	162	120	7	8



PROFESSION ET SEXE	Total	Niveau d'instruction				
		Aucun niveau	Primaire	Secondaire général	Secondaire technique	Supérieur
Artisans et ouvriers des métiers de la métallurgie, de la construction mécanique et assimilés	297	6	105	142	29	14
Artisans et ouvriers de la mécanique de précision, des métiers d'art, de l'imprimerie et assimilés	86	3	38	35	3	6
Autres artisans et ouvriers métiers de type artisanal	808	13	240	489	35	31
CONDUCTEURS D'INSTALLATIONS ET DE MACHINES, OUVRIERS DE L'ASSEMBLAGE.....	831	10	358	399	28	36
Conducteurs d'installations et de matériels fixes et assimilés	17	-	4	12	1	-
Conducteurs de machines et ouvriers de l'assemblage	147	1	50	77	9	10
Conducteurs de véhicules et d'engins lourds de levage et de manoeuvre	668	9	304	310	18	26
Autres	-	-	-	-	-	-
OUVRIERS ET EMPLOYES NON QUALIFIES	1.745	119	1.056	538	22	11
Employés non qualifiés des services et de la vente	679	37	405	227	8	1
Manoeuvres de l'agriculture, de la pêche et assimilés	674	65	445	155	5	3
Manoeuvres de l'agriculture, de la pêche et assimilés	392	17	205	156	8	6
Autres	1	-	1	-	-	-
FORCES ARMEES	71	-	15	52	4	-
NON DETERMINE	5.692	256	2.240	2.630	187	380
<b>Sexe masculin</b>	<b>8.669</b>	<b>316</b>	<b>3.398</b>	<b>4.006</b>	<b>324</b>	<b>625</b>
MEMBRE DE L'EXECUTIF ET DES CORPS LEGISLATIFS, CADRES SUPERIEURS DE L'ADMINISTRATION PUBLIQUE, DIRIGEANTS ET CADRES SUPERIEURS D'ENTREPRISE	67	-	5	20	4	38
Membre de l'exécutif et des corps législatifs, et cadres supérieurs de l'administration publique	4	-	1	1	-	2
Directeurs de société	41	-	2	10	2	27
Dirigeants et gérants	21	-	2	9	2	7
Autres	1	-	-	-	-	1
PROFESSIONS INTELLECTUELLES ET SCIENTIFIQUES	261	2	12	111	18	117
Spécialistes des sciences physiques, mathématiques et techniques	58	1	3	18	7	28
Spécialistes des sciences de la vie et de la santé	24	-	1	2	-	21
Spécialistes de l'enseignement	145	1	1	81	8	54
Autres spécialistes des professions intellectuelles et scientifiques	33	-	7	10	2	14
PROFESSIONS INTERMEDIAIRES	443	2	51	252	37	102
Professions intermédiaires des sciences physiques et techniques	183	-	18	106	19	40
Professions intermédiaires des sciences de la vie et de la santé	36	-	4	23	3	6
Professions intermédiaires de l'enseignement	3	-	1	2	-	-
Autres professions intermédiaires	221	2	28	120	15	56

Tableau 6.8

PROFESSION ET SEXE	Total	Niveau d'instruction				
		Aucun niveau	Primaire	Secondaire général	Secondaire technique	Supérieur
EMPLOYES DE TYPE ADMINISTRATIF	359	2	48	244	14	51
Employés de bureau	326	2	45	219	10	49
Employés de réception, caissiers, guichetiers et assimilés	32	-	3	24	3	2
Autres	-	-	-	-	-	-
PERSONNEL DES SERVICES ET VENDEURS EN MAGASIN OU MARCHÉ	678	18	251	372	16	21
Personnel des services directs aux particuliers et des services de protection et de sécurité	363	11	124	206	11	12
Modèles, vendeurs et démonstrateurs	314	7	127	166	5	9
Autres	-	-	-	-	-	-
AGRICULTEURS ET OUVRIERS QUALIFIES DE L'AGRICULTURE ET DE LA PÊCHE	300	29	171	86	6	9
Agriculteurs et ouvriers qualifiés de l'agriculture et de la pêche destinés aux marchés	298	29	169	86	5	9
Agriculteurs et ouvriers de l'agriculture et de la pêche de subsistance	2	-	1	-	1	-
Autres	-	-	-	-	-	-
ARTISANS ET OUVRIERS DES MÉTIERS DE L'ASSEMBLAGE	1.072	28	436	500	63	45
Artisans et ouvriers des métiers de l'extraction et du bâtiment	304	10	159	119	7	8
Artisans et ouvriers des métiers de la métallurgie, de la construction mécanique et assimilés	292	6	104	138	29	14
Artisans et ouvriers de la mécanique de précision, des métiers d'art, de l'imprimerie et assimilés	73	2	35	29	3	4
Autres artisans et ouvriers des métiers de type artisanal	403	9	139	214	23	18
CONDUCTEURS D'INSTALLATIONS ET DE MACHINES, OUVRIERS DE L'ASSEMBLAGE	792	10	352	371	26	33
Conducteurs d'installations et de matériels fixes et assimilés	15	-	3	10	1	-
Conducteurs de machines et ouvriers de l'assemblage	118	1	46	58	7	7
Conducteurs de véhicules et d'engins lourds de levage et de manoeuvre	659	9	303	303	18	26
Autres	-	-	-	-	-	-
OUVRIERS ET EMPLOYES NON QUALIFIES	1.122	75	670	350	20	7
Employés non qualifiés des services et de la vente	322	12	185	117	7	-
Manoeuvres de l'agriculture, de la pêche et assimilés	436	47	288	93	5	2
Manoeuvres de l'agriculture, de la pêche et assimilés	364	15	196	140	7	5
Autres	-	-	-	-	-	-
FORCES ARMÉES	70	-	15	51	4	-
NON DETERMINE	3.505	150	1.386	1.650	118	202
<b>Sexe féminin</b>	<b>4.091</b>	<b>212</b>	<b>1.497</b>	<b>1.897</b>	<b>120</b>	<b>365</b>
MEMBRE DE L'EXECUTIF ET DES CORPS LEGISLATIFS, CADRES SUPERIEURS DE L'ADMINISTRATION PUBLIQUE, DIRIGEANTS ET CADRES SUPERIEURS D'ENTREPRISE	16	-	1	4	2	8
Membre de l'exécutif et des corps	-	-	-	-	-	-



PROFESSION ET SEXE	Total	Niveau d'instruction				
		Aucun niveau	Primaire	Secondaire général	Secondaire technique	Supérieur
législatifs, et cadres supérieurs de l'administration publique						
Directeurs de société	6	-	-	-	-	6
Dirigeants et gérants	9	-	1	4	2	2
Autres	-	-	-	-	-	-
PROFESSIONS INTELLECTUELLES ET SCIENTIFIQUES	175	-	6	96	9	64
Spécialistes des sciences physiques, mathématiques et techniques	5	-	-	-	-	5
Spécialistes des sciences de la vie et de la santé	15	-	-	2	1	12
Spécialistes de l'enseignement	143	-	5	92	7	39
Autres spécialistes des professions intellectuelles et scientifiques	13	-	1	2	1	8
PROFESSIONS INTERMEDIAIRES	112	-	4	64	15	29
Professions intermédiaires des sciences physiques et techniques	20	-	-	14	2	4
Professions intermédiaires des sciences de la vie et de la santé	16	-	-	11	3	2
Professions intermédiaires de l'enseignement	7	-	-	6	-	1
Autres professions intermédiaires	69	-	4	34	9	22
EMPLOYES DE TYPE ADMINISTRATIF	190	-	6	132	7	44
Employés de bureau	166	-	5	116	7	37
Employés de réception, caissiers, guichetiers et assimilés	24	-	1	16	-	7
Autres	-	-	-	-	-	-
PERSONNEL DES SERVICES ET VENDEURS EN MAGASIN OU MARCHÉ	174	9	43	101	2	18
Personnel des services directs aux particuliers et des services de protection et de sécurité	67	2	12	43	1	9
Modèles, vendeurs et démonstrateurs	107	7	31	59	1	8
Autres	-	-	-	-	-	-
AGRICULTEURS ET OUVRIERS QUALIFIES DE L'AGRICULTURE ET DE LA PÊCHE	147	47	81	18	-	2
Agriculteurs et ouvriers qualifiés de l'agriculture et de la pêche destinés aux marchés	147	47	81	18	-	2
Agriculteurs et ouvriers de l'agriculture et de la pêche de subsistance	-	-	-	-	-	-
Autres	-	-	-	-	-	-
ARTISANS ET OUVRIERS DES METIERS DE L'ASSEMBLAGE	427	5	109	286	12	16
Artisans et ouvriers des métiers de l'extraction et du bâtiment	5	1	3	1	-	-
Artisans et ouvriers des métiers de la métallurgie, de la construction mécanique et assimilés	5	-	1	4	-	-
Artisans et ouvriers de la mécanique de précision, des métiers d'art, de l'imprimerie et assimilés	12	1	3	6	-	2
Autres artisans et ouvriers des métiers de type artisanal	404	3	101	275	12	14
CONDUCTEURS D'INSTALLATIONS ET DE MACHINES, OUVRIERS DE L'ASSEMBLAGE	39	-	6	27	2	3

Tableau 6.8

PROFESSION ET SEXE	Total	Niveau d'instruction				
		Aucun niveau	Primaire	Secondaire général	Secondaire technique	Supérieur
Conducteurs d'installations et de matériels fixes et assimilés	2	-	1	1	-	-
Conducteurs de machines et ouvriers de l'assemblage	29	-	4	19	2	3
Conducteurs de véhicules et d'engins lourds de levage et de manoeuvre	8	-	1	7	-	-
Autres	-	-	-	-	-	-
<b>OUVRIERS ET EMPLOYES NON QUALIFIES</b>	<b>623</b>	<b>44</b>	<b>386</b>	<b>188</b>	<b>2</b>	<b>3</b>
Employés non qualifiés des services et de la vente	357	25	220	110	1	1
Manoeuvres de l'agriculture, de la pêche et assimilés	238	18	157	62	-	1
Manoeuvres de l'agriculture, de la pêche et assimilés	27	1	9	16	1	1
Autres	1	-	1	-	-	-
<b>FORCES ARMEES</b>	<b>1</b>	<b>-</b>	<b>-</b>	<b>1</b>	<b>-</b>	<b>-</b>
<b>NON DETERMINE</b>	<b>2.186</b>	<b>106</b>	<b>854</b>	<b>980</b>	<b>69</b>	<b>178</b>



**Tableau 6.9.1: Population active occupée par branche d'activité et sexe selon le niveau d'instruction**

Sexe et branche d'activité	Total	Niveau d'instruction				
		Aucun niveau	Primaire	Secondaire général	Secondaire technique	Supérieur
<b>Population des deux sexes</b>						
Total de la population active occupée	1.460.930	224.541	888.289	290.684	17.250	40.166
<b>AGRICULTURE, CHASSE, PECHE</b>	1.031.790	205.122	720.606	101.659	2.662	1.742
Agriculture, chasse, activités annexes	1.029.379	204.930	719.060	101.110	2.616	1.662
Sylviculture, exploitation forestière et activités annexes	1.481	101	995	311	34	40
Pêche, pisciculture, aquaculture et activités annexes	930	90	551	238	11	39
<b>INDUSTRIE EXTRACTIVE</b>	6.228	530	3.843	1.557	97	202
Extraction du charbon, du lignite et de la tourbe	224	32	171	19	1	-
Extraction du pétrole brut et du gaz naturel, activités annexes du pétrole et du gaz, sauf prospection	73	3	25	26	6	13
Extraction des minerais d'uranium et de thorium	16	1	4	10	-	-
Extraction des minerais métalliques	82	-	23	45	4	11
Autres activités extractives	5.833	493	3.620	1.456	85	178
<b>INDUSTRIE MANUFACTURIERE</b>	96.965	3.474	40.114	45.741	3.045	4.591
Fabrication de produits alimentaires et de boissons	8.701	268	3.525	3.924	282	702
Fabrication de produits à base de tabac	1.286	32	573	536	46	99
Fabrication de textiles	7.382	121	3.059	3.466	245	491
Fabrication d'articles d'habillement, préparation et teinture des fourrures	36.595	409	10.982	22.525	1.076	1.604
Apprêt et tannage des cuirs, fabrication d'articles de voyage et de maroquinerie, d'articles de sellerie et de bourrellerie, fabrication de chaussures	3.944	67	1.507	2.086	130	154
Production de bois et d'articles en bois et en liège (sauf fabrication de meubles), fabrication d'articles non métalliques, vanneries et de sparteries	15.717	1.803	10.105	3.353	282	175
Fabrication de papier, de carton et d'articles en papier et en carton	1.152	21	391	613	53	75
Edition, imprimerie et reproduction de supports enregistrés	1.804	10	410	1.080	106	199
Fabrication des produits pétroliers raffinés, cokéfaction, traitement des combustibles nucléaires	98	2	31	36	10	18
Fabrication de produits chimiques	1.917	30	506	1.007	92	283
Fabrication d'articles en caoutchouc et en matières plastiques	1.354	24	379	724	72	155
Fabrication d'autres produits minéraux non métalliques	1.418	40	635	624	44	75
Fabrication de produits métallurgiques de base	361	25	229	92	9	7
Fabrication d'ouvrages en métaux (sauf machines et matériels)	5.523	247	2.922	1.876	255	224
Fabrication de machines et de matériels n.c.a	268	9	136	98	14	11
Fabrication de machines de bureau, de machines comptables et de matériel de traitement de l'information	33	-	16	11	2	4
Fabrication de machines et d'appareils électriques n.c.a	289	4	107	142	17	18
Fabrication d'équipement et appareils de radio, télévision et communication	104	-	14	56	13	22
Fabrication d'instruments médicaux, de	102	1	29	59	5	7

Tableau 6.9

Sexe et branche d'activité	Total	Niveau d'instruction				
		Aucun niveau	Primaire	Secondaire général	Secondaire technique	Supérieur
précision, d'optique et d'horlogerie						
Construction de véhicules automobiles, de remorques et de semi-remorques	76	1	26	28	7	14
Fabrication d'autres matériels de transport	417	25	228	128	12	23
Fabrication de meubles, activités de fabrication n.e.a	8.177	313	4.181	3.187	268	228
Récupération	248	24	125	89	5	5
EAU ET ELECTRICITE	3.462	41	800	1.709	287	626
Production et distribution d'électricité, de gaz, de vapeur et de l'eau chaude	3.173	36	700	1.579	271	588
Captage, épuration et distribution de l'eau	290	5	101	131	16	38
BATIMENT ET TRAVAUX PUBLICS	23.908	736	12.045	8.830	902	1.396
COMMERCE	91.199	3.694	38.672	41.142	2.671	5.021
Commerce, entretien et réparation de véhicules (autos et motos), commerce de détail de carburants	10.862	187	3.858	5.394	684	739
Commerce de gros et intermédiaires du commerce de gros (sauf de véhicules automobiles et de motocycles)	6.614	278	1.582	3.277	312	1.165
Commerce de détail sauf de véhicules (autos et motos), réparation d'articles personnels et domestiques	73.723	3.229	33.232	32.471	1.675	3.117
TRANSPORTS ET COMMUNICATIONS	32.926	752	11.888	15.932	1.416	2.937
Transports terrestres, transports par conduites	25.667	686	10.640	12.034	945	1.362
Transports par eau	566	31	132	216	33	154
Transports aériens	1.728	8	215	839	128	539
Activités annexes et auxiliaires des transports, activités d'agence de voyage	1.079	6	127	544	48	353
Postes et télécommunications,	3.886	21	774	2.299	263	529
SERVICES	148.962	7.097	47.784	66.863	5.476	21.741
Hôtels et restaurants	11.078	461	5.037	4.875	247	458
Intermédiation financière (sauf activités d'assurances et de caisses de retraite)	3.573	28	389	1.830	214	1.112
Activités d'assurance et de caisses de retraite (sauf sécurité sociale obligatoire)	841	3	105	402	51	280
Activités auxiliaires de l'intermédiation financière	11	-	2	6	-	2
Activités immobilières	173	5	55	79	9	25
Location de machines et d'équipements sans opérateur et de biens personnels et domestiques	183	3	38	105	12	26
Activités informatiques et activités connexes	413	-	22	166	22	203
Recherche-Développement	683	10	127	276	32	237
Autres activités de services aux entreprises	983	7	85	375	74	442
Administration publique et défense, sécurité sociale obligatoire	37.342	343	6.053	21.549	2.200	7.197
Education	26.558	124	1.514	16.300	1.550	7.072
Santé et action sociale	7.885	88	1.226	3.809	290	2.472
Assainissement et enlèvement des ordures, voirie	291	36	170	75	5	6
Activités associatives diverses	2.652	47	699	1.315	112	478
Activités récréatives, culturelles et sportives	3.436	59	893	1.703	168	614
Autres activités de services,	5.802	392	2.725	2.160	171	354
Ménages employant du personnel domestiques	44.748	5.460	28.125	10.811	218	134
Organismes extra-territoriaux	2.310	30	521	1.028	102	628
NON-DETERMINE	25.490	3.096	12.537	7.251	697	1.911



Sexe et branche d'activité	Total	Niveau d'instruction				
		Aucun niveau	Primaire	Secondaire général	Secondaire technique	Supérieur
<b>Sexe masculin</b>	858.740	109.786	530.370	178.981	13.002	26.601
<b>AGRICULTURE, CHASSE, PECHE</b>	598.383	100.661	430.259	64.042	2.043	1.378
Agriculture, chasse, activités annexes	596.324	100.538	428.915	63.550	2.001	1.320
Sylviculture, exploitation forestière et activités annexes	1.341	82	910	283	32	35
Pêche, pisciculture, aquaculture et activités annexes	718	42	434	209	9	23
<b>INDUSTRIE EXTRACTIVE</b>	4.848	321	2.943	1.331	90	163
Extraction du charbon, du lignite et de la tourbe	91	10	72	9	-	-
Extraction du pétrole brut et du gaz naturel, activités annexes du pétrole et du gaz, sauf prospection	61	3	21	21	4	12
Extraction des minerais d'uranium et de thorium	11	1	3	7	-	-
Extraction des minerais métalliques	67	-	17	37	4	8
Autres activités extractives	4.618	306	2.831	1.256	82	143
<b>INDUSTRIE MANUFACTURIERE</b>	47.861	1.288	20.548	21.163	2.022	2.840
Fabrication de produits alimentaires et de boissons	7.040	201	2.930	3.109	243	557
Fabrication de produits à base de tabac	786	15	273	374	41	84
Fabrication de textiles	3.893	28	1.390	1.915	197	362
Fabrication d'articles d'habillement, préparation et teinture des fourrures	5.530	59	1.428	3.297	268	477
Apprêt et tannage des cuirs, fabrication d'articles de voyage et de maroquinerie, d'articles de sellerie et de bourrellerie, fabrication de chaussures	3.351	58	1.339	1.715	117	122
Production de bois et d'articles en bois et en liège (sauf fabrication de meubles), fabrication d'articles non métalliques, vanneries et de sparteries	6.894	281	3.843	2.367	253	150
Fabrication de papier, de carton et d'articles en papier et en carton	845	13	285	437	46	63
Edition, imprimerie et reproduction de supports enregistrés	1.343	10	324	769	90	150
Fabrication des produits pétroliers raffinés, cokéfaction, traitement des combustibles nucléaires	83	2	30	27	9	14
Fabrication de produits chimiques	1.499	23	417	771	80	208
Fabrication d'articles en caoutchouc et en matières plastiques	1.072	19	299	576	63	116
Fabrication d'autres produits minéraux non métalliques	1.265	33	570	555	41	67
Fabrication de produits métallurgiques de base	340	25	218	80	9	7
Fabrication d'ouvrages en métaux (sauf machines et matériels).	5.129	205	2.717	1.765	245	197
Fabrication de machines et de matériels n.c.a	253	8	128	94	14	9
Fabrication de machines de bureau, de machines comptables et de matériel de traitement de l'information	26	-	11	9	2	3
Fabrication de machines et d'appareils électriques n.c.a	261	4	99	128	17	14
Fabrication d'équipement et appareils de radio, télévision et communication	92	-	13	49	12	19

Tableau 6.9

Sexe et branche d'activité	Total	Niveau d'instruction				
		Aucun niveau	Primaire	Secondaire général	Secondaire technique	Supérieur
Fabrication d'instruments médicaux, de précision, d'optique et d'horlogerie	84	1	26	47	5	4
Construction de véhicules automobiles, de remorques et de semi-remorques	72	1	25	27	7	12
Fabrication d'autres matériels de transport	388	23	217	121	11	17
Fabrication de meubles, activités de fabrication n.c.a	7.426	264	3.872	2.859	247	184
Récupération	189	14	94	72	5	4
EAU ET ELECTRICITE	3.100	37	770	1.522	269	503
Production et distribution d'électricité, de gaz, de vapeur et de l'eau chaude	2.830	32	670	1.404	253	472
Captage, épuration et distribution de l'eau	270	5	99	118	16	31
BATIMENT ET TRAVAUX PUBLICS	23.099	715	11.842	8.457	864	1.221
COMMERCE	55.488	1.776	22.893	25.323	2.050	3.445
Commerce, entretien et réparation de véhicules (autos et motos), commerce de détail de carburants	10.261	182	3.764	5.043	657	616
Commerce de gros et intermédiaires du commerce de gros (sauf de véhicules automobiles et de motocycles)	4.935	249	1.316	2.320	239	811
Commerce de détail sauf de véhicules (autos et motos), réparation d'articles personnels et domestiques	40.291	1.346	17.813	17.959	1.154	2.019
TRANSPORTS ET COMMUNICATIONS	30.472	681	11.503	14.590	1.310	2.389
Transports terrestres, transports par conduites	25.029	646	10.460	11.728	920	1.276
Transports par eau	416	9	73	179	30	125
Transports aériens	1.369	3	193	686	110	377
Activités annexes et auxiliaires des transports, activités d'agence de voyage	767	5	106	407	34	216
Postes et télécommunications	2.891	18	671	1.591	216	395
SERVICES	79.887	2.721	22.215	37.722	3.833	13.396
Hôtels et restaurants	5.495	173	2.349	2.503	166	303
Intermédiation financière (sauf activités d'assurances et de caisses de retraite)	2.562	19	321	1.315	168	739
Activités d'assurance et de caisses de retraite (sauf sécurité sociale obligatoire)	563	3	83	261	31	185
Activités auxiliaires de l'intermédiation financière	8	-	2	4	-	2
Activités immobilières	128	3	44	51	6	23
Location de machines et d'équipements sans opérateur et de biens personnels et domestiques	158	3	34	95	11	16
Activités informatiques et activités connexes	322	-	17	126	17	162
Recherche-Développement	524	8	114	219	25	158
Autres activités de services aux entreprises	738	7	69	291	63	307
Administration publique et défense, sécurité sociale obligatoire	28.811	279	5.258	16.356	1.801	5.117
Education	11.805	80	999	6.387	787	3.551
Santé et action sociale	4.056	45	748	1.709	169	1.386
Assainissement et enlèvement des ordures, voirie	213	16	127	61	5	4
Activités associatives diverses	2.000	33	560	973	82	352
Activités récréatives, culturelles et sportives	2.660	47	775	1.276	149	415
Autres activités de services.	3.920	216	2.051	1.337	122	193



Sexe et branche d'activité	Total	Niveau d'instruction				
		Aucun niveau	Primaire	Secondaire général	Secondaire technique	Supérieur
Ménages employant du personnel domestiques	14.235	1.767	8.273	3.955	151	90
Organismes extra-territoriaux	1.689	21	393	804	80	392
NON-DETERMINE	15.603	1.586	7.396	4.833	522	1.266
<b>Sexe féminin</b>	602.190	114.755	357.919	111.702	4.248	13.565
<b>AGRICULTURE, CHASSE, PECHE</b>	433.407	104.460	290.347	37.617	619	363
Agriculture, chasse, activités annexes	433.055	104.392	290.145	37.561	615	342
Sylviculture, exploitation forestière et activités annexes	140	20	85	28	2	5
Pêche, pisciculture, aquaculture et activités annexes	212	48	117	29	2	16
<b>INDUSTRIE EXTRACTIVE</b>	1.380	209	900	226	6	38
Extraction du charbon, du lignite et de la tourbe	133	22	99	10	1	-
Extraction du pétrole brut et du gaz naturel, activités annexes du pétrole et du gaz, sauf prospection	12	-	4	5	2	1
Extraction des minerais d'uranium et de thorium	4	-	1	3	-	-
Extraction des minerais métalliques	16	-	6	8	-	2
Autres activités extractives	1.215	187	789	200	3	35
<b>INDUSTRIE MANUFACTURIERE</b>	49.105	2.186	19.566	24.578	1.023	1.751
Fabrication de produits alimentaires et de boissons	1.661	67	595	815	39	145
Fabrication de produits à base de tabac	500	17	300	163	5	15
Fabrication de textiles	3.489	93	1.668	1.551	48	128
Fabrication d'articles d'habillement, préparation et teinture des fourrures	31.066	350	9.554	19.228	808	1.127
Apprêt et tannage des cuirs, fabrication d'articles de voyage et de maroquinerie, d'articles de sellerie et de bourrellerie, fabrication de chaussures	592	8	168	371	14	32
Production de bois et d'articles en bois et en liège (sauf fabrication de meubles), fabrication d'articles non métalliques, vanneries et de sparteries	8.823	1.521	6.261	987	28	25
Fabrication de papier, de carton et d'articles en papier et en carton	307	7	106	176	6	11
Edition, imprimerie et reproduction de supports enregistrés	462	-	86	311	16	49
Fabrication des produits pétroliers raffinés, cokéfaction, traitement des combustibles nucléaires	16	-	1	9	1	4
Fabrication de produits chimiques	418	6	89	236	12	75
Fabrication d'articles en caoutchouc et en matières plastiques	281	5	80	148	9	39
Fabrication d'autres produits minéraux non métalliques	153	7	66	69	3	7
Fabrication de produits métallurgiques de base	21	-	10	11	-	-
Fabrication d'ouvrages en métaux (sauf machines et matériels)	394	41	205	111	11	27
Fabrication de machines et de matériels n.c.a	15	1	8	4	-	1
Fabrication de machines de bureau, de machines comptables et de matériel de traitement de l'information	7	-	4	2	-	1
Fabrication de machines et d'appareils électriques n.c.a	27	-	9	15	-	4
Fabrication d'équipement et appareils de radio, télévision et communication	12	-	1	6	1	3
Fabrication d'instruments médicaux, de	18	-	3	12	-	3

Tableau 6.9

Sexe et branche d'activité	Total	Niveau d'instruction				
		Aucun niveau	Primaire	Secondaire général	Secondaire technique	Supérieur
précision, d'optique et d'horlogerie						
Construction de véhicules automobiles, de remorques et de semi-remorques	4	-	1	1	-	2
Fabrication d'autres matériels de transport	28	2	12	7	1	6
Fabrication de meubles, activités de fabrication n.c.a	752	49	310	328	21	44
Récupération	59	10	30	18	-	1
EAU ET ELECTRICITE	362	4	31	188	18	122
Production et distribution d'électricité, de gaz, de vapeur et de l'eau chaude	342	4	30	175	18	116
Captage, épuration et distribution de l'eau	20	-	1	13	-	6
BATIMENT ET TRAVAUX PUBLICS	810	21	203	373	38	175
COMMERCE	35.712	1.917	15.779	15.819	620	1.577
Commerce, entretien et réparation de véhicules (autos et motos), commerce de détail de carburants	601	5	94	351	27	123
Commerce de gros et intermédiaires du commerce de gros (sauf de véhicules automobiles et de motocycles)	1.679	29	266	956	73	355
Commerce de détail sauf de véhicules (autos et motos), réparation d'articles personnels et domestiques	33.432	1.883	15.418	14.512	520	1.099
TRANSPORTS ET COMMUNICATIONS	2.453	71	385	1.343	106	549
Transports terrestres, transports par conduites	638	40	180	307	24	86
Transports par eau	150	21	59	38	2	29
Transports aériens	359	5	21	153	18	162
Activités annexes et auxiliaires des transports, activités d'agence de voyage	312	1	21	138	15	137
Postes et télécommunications,	995	3	103	708	47	134
SERVICES	69.075	4.376	25.568	29.142	1.643	8.346
Hôtels et restaurants	5.584	288	2.688	2.372	82	155
Intermédiation financière (sauf activités d'assurances et de caisses de retraite)	1.010	10	68	515	46	372
Activités d'assurance et de caisses de retraite (sauf sécurité sociale obligatoire)	278	-	22	141	20	96
Activités auxiliaires de l'intermédiation financière	2	-	-	2	-	-
Activités immobilières	45	2	10	28	2	2
Location de machines et d'équipements sans opérateur et de biens personnels et domestiques	25	-	4	11	1	10
Activités informatiques et activités connexes	91	-	5	40	5	41
Recherche-Développement	159	2	14	57	7	79
Autres activités de services aux entreprises	245	-	16	84	10	135
Administration publique et défense, sécurité sociale obligatoire	8.531	64	795	5.193	399	2.081
Education	14.754	43	515	9.912	763	3.521
Santé et action sociale	3.829	43	479	2.100	121	1.086
Assainissement et enlèvement des ordures, voirie	79	20	43	14	-	2
Activités associatives diverses	651	14	140	342	30	126
Activités récréatives, culturelles et sportives	776	13	118	427	19	199
Autres activités de services	1.882	176	674	822	49	161
Ménages employant du personnel domestiques	30.513	3.693	19.852	6.857	67	44
Organismes extra-territoriaux	621	9	128	225	22	237
NON-DETERMINE	9.887	1.510	5.141	2.417	175	644



**Tableau 6.9.2: Population active chômeur par branche d'activité et sexe selon le niveau d'instruction**

Sexe et branche d'activité	Total	Niveau d'instruction				
		Aucun niveau	Primaire	Secondaire général	Secondaire technique	Supérieur
<b>Population des deux sexes</b>						
Total de la population active chômeur	12.760	528	4.894	5.903	445	990
AGRICULTURE, CHASSE, PECHE	1.153	140	702	273	18	21
Agriculture, chasse, activités annexes	1.123	140	692	256	18	18
Sylviculture, exploitation forestière et activités annexes	21	-	8	11	-	1
Pêche, pisciculture, aquaculture et activités annexes	9	-	1	6	-	2
INDUSTRIE EXTRACTIVE	41	5	11	20	-	4
Extraction du charbon, du lignite et de la tourbe	-	-	-	-	-	-
Extraction du pétrole brut et du gaz naturel, activités annexes du pétrole et du gaz, sauf prospection	2	1	-	-	-	1
Extraction des minerais d'uranium et de thorium	-	-	-	-	-	-
Extraction des minerais métalliques	2	-	-	2	-	-
Autres activités extractives	36	4	11	18	-	3
INDUSTRIE MANUFACTURIERE	1.377	13	413	795	61	95
Fabrication de produits alimentaires et de boissons	256	6	78	138	14	21
Fabrication de produits à base de tabac	28	1	10	16	-	1
Fabrication de textiles	173	1	44	102	9	17
Fabrication d'articles d'habillement, préparation et teinture des fourrures	436	-	103	290	19	24
Apprêt et tannage des cuirs, fabrication d'articles de voyage et de maroquinerie, d'articles de sellerie et de bourrellerie, fabrication de chaussures	55	-	23	26	2	4
Production de bois et d'articles en bois et fabrication d'articles non métalliques, vanneries et de sparteries	98	2	43	48	4	1
Fabrication de papier, de carton et d'articles en papier et en carton	23	-	7	14	1	1
Edition, imprimerie et reproduction de supports enregistrés	52	1	14	30	4	3
Fabrication des produits pétroliers raffinés, cokéfaction, traitement des combustibles nucléaires	4	-	1	3	-	-
Fabrication de produits chimiques	54	-	18	27	1	8
Fabrication d'articles en caoutchouc et en matières plastiques	36	-	13	16	3	4
Fabrication d'autres produits minéraux non métalliques	15	-	5	7	-	2
Fabrication de produits métallurgiques de base	-	-	-	-	-	-
Fabrication d'ouvrages en métaux (sauf machines et matériels).	51	1	20	22	3	4
Fabrication de machines et de matériels n.e.a	2	-	-	2	-	-
Fabrication de machines de bureau, de machines comptables et de matériel de traitement de l'information	1	-	-	-	-	1
Fabrication de machines et d'appareils électriques n.e.a	3	-	2	1	-	-
Fabrication d'équipement et appareils de radio, télévision et communication	2	-	-	2	-	-
Fabrication d'instruments médicaux, de précision, d'optique et d'horlogerie	2	-	1	1	-	-
Construction de véhicules automobiles,	-	-	-	-	-	-

Tableau 6.9

Sexe et branche d'activité	Total	Niveau d'instruction				
		Aucun niveau	Primaire	Secondaire général	Secondaire technique	Supérieur
de remorques et de semi-remorques						
Fabrication d'autres matériels de transport	-	-	-	-	-	-
Fabrication de meubles, activités de fabrication n.c.a	86	1	32	50	-	3
Récupération	-	-	-	-	-	-
EAU ET ELECTRICITE	76	2	18	43	5	7
Production et distribution d'électricité, de gaz, de vapeur et de l'eau chaude	67	1	17	38	5	6
Captage, épuration et distribution de l'eau	8	1	1	5	-	1
BATIMENT ET TRAVAUX PUBLICS	607	20	248	277	24	39
COMMERCE	947	24	328	485	40	71
Commerce, entretien et réparation de véhicules (autos et motos), commerce de détail de carburants	239	3	83	120	21	12
Commerce de gros et intermédiaires du commerce de gros (sauf de véhicules automobiles et de motocycles)	212	5	64	107	11	25
Commerce de détail sauf de véhicules(autos et motos), réparation d'articles personnels et domestiques	496	16	181	258	8	33
TRANSPORTS ET COMMUNICATIONS	732	14	284	358	21	55
Transports terrestres, transports par conduites	626	14	263	300	20	30
Transports par eau	20	-	4	9	-	6
Transports aériens	35	-	6	21	-	7
Activités annexes et auxiliaires des transports, activités d'agence de voyage	25	-	5	10	1	8
Postes et télécommunications,	26	-	5	18	-	3
SERVICES	1.859	46	558	894	79	282
Hôtels et restaurants	154	5	48	80	6	15
Intermédiation financière (sauf activités d'assurances et de caisses de retraite)	45	-	7	24	6	7
Activités d'assurance et de caisses de retraite (sauf sécurité sociale obligatoire)	16	-	-	14	-	2
Activités auxiliaires de l'intermédiation financière	-	-	-	-	-	-
Activités immobilières	5	-	2	3	-	-
Location de machines et d'équipements sans opérateur et de biens personnels et domestiques	4	-	1	2	-	1
Activités informatiques et activités connexes	15	-	1	6	3	4
Recherche-Développement	20	-	2	7	2	8
Autres activités de services aux entreprises	19	-	1	10	2	5
Administration publique et défense,sécurité sociale obligatoire	377	3	60	224	20	70
Education	335	-	20	198	19	98
Santé et action sociale	78	1	10	31	3	34
Assainissement et enlèvement des ordures, voirie	3	-	2	1	-	-
Activités associatives diverses	23	1	6	10	1	5
Activités récréatives, culturelles et sportives	62	-	18	32	4	8
Autres activités de services,	135	4	58	58	5	10
Ménages employant du personnel domestiques	527	31	314	175	5	2
Organismes extra-territoriaux	41	-	8	20	1	12
NON-DETERMINE	5.969	265	2.331	2.758	198	417



Sexe et branche d'activité	Total	Niveau d'instruction				
		Aucun niveau	Primaire	Secondaire général	Secondaire technique	Supérieur
Sexe masculin	8.669	316	3.398	4.006	324	625
AGRICULTURE, CHASSE, PECHE	766	75	466	189	18	19
Agriculture, chasse, activités annexes	739	75	458	174	18	16
Sylviculture, exploitation forestière et activités annexes	19	-	7	10	-	1
Pêche, pisciculture, aquaculture et activités annexes	8	-	1	5	-	2
INDUSTRIE EXTRACTIVE	36	4	9	20	-	3
Extraction du charbon, du lignite et de la tourbe	-	-	-	-	-	-
Extraction du pétrole brut et du gaz naturel, activités annexes du pétrole et du gaz, sauf prospection	2	1	-	-	-	1
Extraction des minerais d'uranium et de thorium	-	-	-	-	-	-
Extraction des minerais métalliques	2	-	-	2	-	-
Autres activités extractives	32	3	9	18	-	2
INDUSTRIE MANUFACTURIERE	879	11	298	459	44	68
Fabrication de produits alimentaires et de boissons	216	5	73	106	11	20
Fabrication de produits à base de tabac	18	1	5	11	-	1
Fabrication de textiles	136	-	37	76	7	16
Fabrication d'articles d'habillement, préparation et teinture des fourrures	89	-	18	55	8	7
Apprêt et tannage des cuirs, fabrication d'articles de voyage et de maroquinerie, d'articles de sellerie et de bourrellerie, fabrication de chaussures	48	-	23	21	2	2
Production de bois et d'articles en bois et en liège (sauf fabrication de meubles), fabrication d'articles non métalliques, vanneries et de sparteries	87	2	37	43	4	1
Fabrication de papier, de carton et d'articles en papier et en carton	18	-	5	12	-	1
Edition, imprimerie et reproduction de supports enregistrés	45	1	13	24	4	3
Fabrication des produits pétroliers raffinés, cokéfaction, traitement des combustibles nucléaires	4	-	1	3	-	-
Fabrication de produits chimiques	41	-	14	19	1	6
Fabrication d'articles en caoutchouc et en matières plastiques	30	-	13	13	2	3
Fabrication d'autres produits minéraux non métalliques	13	-	5	5	-	2
Fabrication de produits métallurgiques de base	-	-	-	-	-	-
Fabrication d'ouvrages en métaux (sauf machines et matériels)	47	1	20	21	3	2
Fabrication de machines et de matériels n.e.a	1	-	-	1	-	-
Fabrication de machines de bureau, de machines comptables et de matériel de traitement de l'information	-	-	-	-	-	-
Fabrication de machines et d'appareils électriques n.e.a	3	-	2	1	-	-
Fabrication d'équipement et appareils de radio, télévision et communication	2	-	-	2	-	-
Fabrication d'instruments médicaux, de précision, d'optique et d'horlogerie	1	-	1	-	-	-

Tableau 6.9

Sexe et branche d'activité	Total	Niveau d'instruction				
		Aucun niveau	Primaire	Secondaire général	Secondaire technique	Supérieur
Ménages employant du personnel domestiques	215	8	118	84	3	1
Organismes extra-territoriaux	32	-	7	16	-	9
NON-DETERMINE	3.708	155	1.468	1.736	125	225
<b>Sexe féminin</b>	<b>4.091</b>	<b>212</b>	<b>1.497</b>	<b>1.897</b>	<b>120</b>	<b>365</b>
AGRICULTURE, CHASSE, PECHE	386	65	235	84	-	2
Agriculture, chasse, activités annexes	383	65	234	82	-	2
Sylviculture, exploitation forestière et activités annexes	2	-	1	1	-	-
Pêche, pisciculture, aquaculture et activités annexes	1	-	-	1	-	-
INDUSTRIE EXTRACTIVE	4	1	2	-	-	1
Extraction du charbon, du lignite et de la tourbe	-	-	-	-	-	-
Extraction du pétrole brut et du gaz naturel, activités annexes du pétrole et du gaz, sauf prospection	-	-	-	-	-	-
Extraction des minerais d'uranium et de thorium	-	-	-	-	-	-
Extraction des minerais métalliques	-	-	-	-	-	-
Autres activités extractives	4	1	2	-	-	1
INDUSTRIE MANUFACTURIERE	498	2	115	336	17	27
Fabrication de produits alimentaires et de boissons	40	1	4	32	2	1
Fabrication de produits à base de tabac	10	-	5	5	-	-
Fabrication de textiles	37	1	6	27	2	1
Fabrication d'articles d'habillement, préparation et teinture des fourrures	347	-	85	234	11	17
Apprêt et tannage des cuirs, fabrication d'articles de voyage et de maroquinerie, d'articles de sellerie et de bourrellerie, fabrication de chaussures	7	-	-	5	-	2
Production de bois et d'articles en bois et en liège (sauf fabrication de meubles), fabrication d'articles non métalliques, vanneries et de sparteries	11	-	6	5	-	-
Fabrication de papier, de carton et d'articles en papier et en carton	5	-	2	2	1	-
Edition, imprimerie et reproduction de supports enregistrés	6	-	1	5	-	-
Fabrication des produits pétroliers raffinés, cokéfaction, traitement des combustibles nucléaires	-	-	-	-	-	-
Fabrication de produits chimiques	14	-	3	8	-	2
Fabrication d'articles en caoutchouc et en matières plastiques	5	-	-	3	1	1
Fabrication d'autres produits minéraux non métalliques	2	-	-	2	-	-
Fabrication de produits métallurgiques de base	-	-	-	-	-	-
Fabrication d'ouvrages en métaux (sauf machines et matériels)	3	-	-	1	-	2
Fabrication de machines et de matériels n.e.a	1	-	-	1	-	-
Fabrication de machines de bureau, de machines comptables et de matériel de traitement de l'information	1	-	-	-	-	1
Fabrication de machines et d'appareils électriques n.e.a	-	-	-	-	-	-
Fabrication d'équipement et appareils de radio, télévision et communication	-	-	-	-	-	-
Fabrication d'instruments médicaux, de	1	-	-	1	-	-



Sexe et branche d'activité	Total	Niveau d'instruction				
		Aucun niveau	Primaire	Secondaire général	Secondaire technique	Supérieur
précision, d'optique et d'horlogerie						
Construction de véhicules automobiles, de remorques et de semi-remorques	-	-	-	-	-	-
Fabrication d'autres matériels de transport	-	-	-	-	-	-
Fabrication de meubles, activités de fabrication n.c.a	6	-	2	4	-	-
Récupération	-	-	-	-	-	-
EAU ET ELECTRICITE	5	-	-	5	-	-
Production et distribution d'électricité, de gaz, de vapeur et de l'eau chaude	3	-	-	3	-	-
Captage, épuration et distribution de l'eau	2	-	-	2	-	-
BATIMENT ET TRAVAUX PUBLICS	25	1	5	14	-	4
COMMERCE	168	7	39	95	5	21
Commerce, entretien et réparation de véhicules (autos et motos), commerce de détail de carburants	8	-	-	5	-	3
Commerce de gros et intermédiaires du commerce de gros (sauf de véhicules automobiles et de motos)	36	-	7	19	3	6
Commerce de détail sauf de véhicules(autos et motos), réparation d'articles personnels et domestiques	124	7	32	71	2	12
TRANSPORTS ET COMMUNICATIONS	27	-	3	16	1	7
Transports terrestres, transports par conduites	13	-	2	9	-	1
Transports par eau	-	-	-	-	-	-
Transports aériens	2	-	-	1	-	1
Activités annexes et auxiliaires des transports, activités d'agence de voyage	10	-	1	3	1	5
Postes et télécommunications,	2	-	-	2	-	-
SERVICES	717	26	233	324	24	110
Hôtels et restaurants	52	1	16	29	-	5
Intermédiation financière (sauf activités d'assurances et de caisses de retraite)	14	-	3	5	1	4
Activités d'assurance et de caisses de retraite (sauf sécurité sociale obligatoire)	4	-	-	3	-	1
Activités auxiliaires de l'intermédiation financière	-	-	-	-	-	-
Activités immobilières	-	-	-	-	-	-
Location de machines et d'équipements sans opérateur et de biens personnels et domestiques	2	-	-	1	-	1
Activités informatiques et activités connexes	2	-	-	2	-	-
Recherche-Développement	5	-	-	1	-	4
Autres activités de services aux entreprises	6	-	-	4	-	2
Administration publique et défense, sécurité sociale obligatoire	71	-	2	38	6	25
Education	150	-	5	101	7	37
Santé et action sociale	36	-	2	14	3	17
Assainissement et enlèvement des ordures, voirie	1	-	1	-	-	-
Activités associatives diverses	7	1	1	3	-	2
Activités récréatives, culturelles et sportives	12	-	-	8	1	3
Autres activités de services,	33	1	5	21	2	4
Ménages employant du personnel domestiques	312	23	196	90	2	1
Organismes extra-territoriaux	9	-	1	4	1	3
NON-DETERMINE	2.261	109	864	1.023	73	192

**Tableau 6.10.1: Population active occupée de 10 ans et plus par sexe et âge selon le niveau d'instruction**

Age et sexe	Total occupée	Niveau d'instruction				
		Aucun niveau	Primaire	Secondaire général	Secondaire technique	Supérieur
<b>Population des deux sexes</b>						
Tous âges 10+	1.460.930	224.541	888.289	290.684	17.250	40.165
10 ans	11.470	7.165	4.260	41	2	2
11 ans	13.567	6.585	6.900	81	-	-
12 ans	18.772	7.238	11.352	173	1	7
13 ans	24.994	6.972	17.485	533	1	3
14 ans	31.429	6.683	23.538	1.202	4	2
15-19 ans	208.187	29.908	152.683	25.288	248	59
20-24 ans	217.317	21.608	135.618	56.827	1.917	1.347
25-29 ans	193.739	18.250	100.966	65.464	3.103	5.957
30-34 ans	181.273	18.629	103.564	45.307	3.515	10.258
35-39 ans	156.624	16.692	93.388	33.682	2.916	9.946
40-44 ans	123.800	14.416	72.908	27.813	2.470	6.193
45-49 ans	72.867	11.897	41.765	14.841	1.336	3.028
50-54 ans	61.765	12.912	37.084	9.054	864	1.852
55-59 ans	51.629	13.339	31.087	5.652	558	993
60-64 ans	38.354	12.699	23.079	2.137	147	292
65-69 ans	26.054	8.892	15.725	1.239	83	115
70-74 ans	17.043	6.061	10.106	770	51	56
75-79 ans	7.533	2.743	4.400	351	17	21
80 et plus	4.513	1.853	2.381	228	16	35
<b>Sexe masculin</b>						
Tous âges 10+	858.740	109.786	530.370	178.981	13.002	26.601
10 ans	6.269	3.905	2.334	26	2	2
11 ans	7.209	3.578	3.587	44	-	-
12 ans	9.998	3.962	5.945	88	1	2
13 ans	12.912	3.794	8.875	239	1	3
14 ans	16.154	3.595	12.003	552	3	1
15-19 ans	112.559	15.620	83.697	13.081	137	23
20-24 ans	126.409	11.435	80.615	32.412	1.262	685
25-29 ans	117.352	9.149	61.286	41.203	2.237	3.477
30-34 ans	111.166	9.333	63.210	29.305	2.674	6.643
35-39 ans	95.367	7.994	57.567	20.936	2.220	6.650
40-44 ans	75.196	6.436	45.143	17.504	1.923	4.191
45-49 ans	44.100	5.085	25.990	9.725	1.084	2.217
50-54 ans	37.310	5.262	23.579	6.312	715	1.441
55-59 ans	30.423	5.353	19.656	4.109	477	828
60-64 ans	22.247	5.592	14.778	1.505	123	249
65-69 ans	15.402	4.038	10.288	905	69	102
70-74 ans	10.737	3.148	6.926	571	44	48
75-79 ans	4.960	1.498	3.140	289	16	17
80 et plus	2.971	1.009	1.752	175	14	22
<b>Sexe féminin</b>						
Tous âges 10+	602.190	114.755	357.919	111.702	4.248	13.565
10 ans	5.201	3.260	1.926	15	-	-
11 ans	6.358	3.007	3.314	37	-	-
12 ans	8.774	3.277	5.407	85	-	5
13 ans	12.082	3.178	8.609	294	-	-
14 ans	15.275	3.088	11.535	650	1	1
15-19 ans	95.628	14.288	68.986	12.207	111	36
20-24 ans	90.908	10.173	55.003	24.415	655	661
25-29 ans	76.387	9.101	39.680	24.261	866	2.480
30-34 ans	70.108	9.296	40.354	16.003	841	3.614
35-39 ans	61.257	8.698	35.822	12.746	696	3.296
40-44 ans	48.604	7.980	27.765	10.309	548	2.003
45-49 ans	28.767	6.812	15.776	5.116	253	811
50-54 ans	24.455	7.650	13.505	2.741	149	410
55-59 ans	21.206	7.986	11.430	1.543	81	166
60-64 ans	16.107	7.107	8.302	632	23	43
65-69 ans	10.653	4.854	5.438	334	15	13
70-74 ans	6.307	2.913	3.179	199	7	8
75-79 ans	2.573	1.245	1.261	62	1	4
80 et plus	1.542	845	629	53	2	13



**Tableau 6.10.2: Population active en chômage de 10 ans et plus par sexe et âge selon le niveau d'instruction**

Age et sexe	Total chômeur	Niveau d'instruction				
		Aucun niveau	Primaire	Secondaire général	Secondaire technique	Supérieur
<b>Population des deux sexes</b>						
Tous âges 10+	12.760	528	4.894	5.902	445	990
10 ans	74	35	37	2	-	-
11 ans	79	26	49	4	-	-
12 ans	111	29	80	2	-	-
13 ans	152	26	108	18	-	-
14 ans	235	28	185	23	-	-
15-19 ans	2.259	98	1.303	827	29	2
20-24 ans	2.697	59	862	1.564	123	89
25-29 ans	2.142	34	449	1.296	118	245
30-34 ans	1.688	41	463	815	60	308
35-39 ans	1.211	29	424	504	43	211
40-44 ans	836	27	318	375	32	84
45-49 ans	476	23	202	208	15	29
50-54 ans	359	16	167	146	16	14
55-59 ans	235	26	122	75	7	4
60-64 ans	111	14	61	33	-	2
65-69 ans	43	8	29	5	-	-
70-74 ans	32	5	22	3	1	1
75-79 ans	10	2	7	1	-	-
80 et plus	10	4	5	1	-	-
<b>Sexe masculin</b>						
Tous âges 10+	8.669	316	3.398	4.006	324	625
10 ans	38	19	19	-	-	-
11 ans	41	14	26	1	-	-
12 ans	63	18	44	1	-	-
13 ans	72	17	48	6	-	-
14 ans	123	17	92	15	-	-
15-19 ans	1.360	56	796	495	14	-
20-24 ans	1.739	33	602	982	79	42
25-29 ans	1.447	19	325	882	84	137
30-34 ans	1.176	27	333	573	52	190
35-39 ans	901	22	329	370	31	148
40-44 ans	651	17	257	286	30	61
45-49 ans	383	12	174	158	12	27
50-54 ans	308	10	142	128	15	13
55-59 ans	203	18	105	70	6	4
60-64 ans	88	5	52	28	-	2
65-69 ans	34	6	24	4	-	-
70-74 ans	29	4	20	3	1	1
75-79 ans	6	-	5	1	-	-
80 et plus	7	1	5	1	-	-
<b>Sexe féminin</b>						
Tous âges 10+	4.091	212	1.497	1.897	120	365
10 ans	36	15	19	2	-	-
11 ans	38	11	24	3	-	-
12 ans	47	10	36	1	-	-
13 ans	80	8	60	11	-	-
14 ans	112	11	93	8	-	-
15-19 ans	899	41	507	333	16	2
20-24 ans	958	26	260	581	44	47
25-29 ans	695	15	124	414	34	109
30-34 ans	513	14	130	242	8	118
35-39 ans	310	7	95	134	11	63
40-44 ans	185	10	61	89	2	23
45-49 ans	93	10	28	49	3	2
50-54 ans	51	5	25	19	1	1
55-59 ans	31	8	17	5	1	-
60-64 ans	23	9	9	4	-	-
65-69 ans	8	2	5	1	-	-
70-74 ans	3	1	2	-	-	-
75-79 ans	4	2	2	-	-	-
80 et plus	3	3	-	-	-	-

**Tableau 6.10.3: Population résidente en quête de premier de 10 ans et plus par sexe et âge selon le niveau d'instruction**

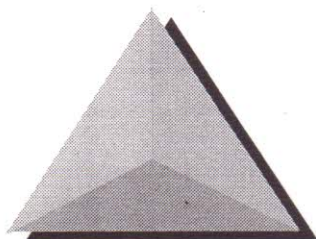
Age et sexe	Total 1er emploi	Niveau d'instruction				
		Aucun niveau	Primaire	Secondaire général	Secondaire technique	Supérieur
<b>Population des deux sexes</b>						
Tous âges 10+	110.805	9.355	54.068	40.699	1.942	4.741
10 ans	1.989	1.114	856	18	-	1
11 ans	2.388	1.011	1.340	36	1	-
12 ans	3.118	994	2.036	87	1	-
13 ans	4.183	882	3.113	186	-	1
14 ans	5.656	836	4.261	554	4	-
15-19 ans	39.329	2.676	24.542	11.897	177	38
20-24 ans	28.289	891	10.751	15.182	797	668
25-29 ans	13.484	347	3.162	7.814	561	1.599
30-34 ans	6.944	225	1.892	3.056	243	1.528
35-39 ans	2.930	122	993	1.017	90	708
40-44 ans	1.244	83	490	473	45	154
45-49 ans	505	49	223	194	14	25
50-54 ans	289	44	157	73	4	10
55-59 ans	188	26	103	51	3	4
60-64 ans	106	14	60	31	-	1
65-69 ans	58	20	32	6	-	-
70-74 ans	41	8	25	7	-	-
75-79 ans	25	5	14	5	-	-
80 et plus	40	8	18	9	1	3
<b>Sexe masculin</b>						
Tous âges 10+	66.187	5.487	32.253	24.298	1.314	2.834
10 ans	1.070	620	439	10	-	1
11 ans	1.294	560	715	19	1	-
12 ans	1.693	554	1.092	47	-	-
13 ans	2.195	452	1.650	92	-	-
14 ans	2.984	467	2.260	255	2	-
15-19 ans	22.810	1.630	14.379	6.684	98	19
20-24 ans	17.952	604	7.128	9.323	546	352
25-29 ans	8.374	228	2.069	4.774	371	931
30-34 ans	4.352	138	1.196	1.905	168	944
35-39 ans	1.813	85	609	603	69	447
40-44 ans	822	60	299	319	37	108
45-49 ans	335	32	136	137	13	17
50-54 ans	197	23	108	55	4	8
55-59 ans	136	14	76	38	3	4
60-64 ans	67	7	39	20	-	1
65-69 ans	36	9	23	4	-	-
70-74 ans	23	3	16	4	-	-
75-79 ans	12	-	9	3	-	-
80 et plus	22	3	10	5	1	3
<b>Sexe féminin</b>						
Tous âges 10+	44.618	3.868	21.814	16.401	628	1.907
10 ans	918	494	417	7	-	-
11 ans	1.094	452	625	18	-	-
12 ans	1.425	440	943	41	1	-
13 ans	1.989	430	1.463	94	-	1
14 ans	2.673	370	2.001	299	2	-
15-19 ans	16.519	1.046	10.162	5.213	79	19
20-24 ans	10.336	287	3.623	5.859	251	316
25-29 ans	5.110	119	1.093	3.040	190	669
30-34 ans	2.593	87	696	1.151	75	584
35-39 ans	1.117	37	383	414	21	261
40-44 ans	423	24	190	154	8	46
45-49 ans	170	17	87	57	1	8
50-54 ans	92	22	49	19	-	2
55-59 ans	52	12	27	13	-	-
60-64 ans	38	6	22	10	-	-
65-69 ans	22	10	9	2	-	-
70-74 ans	18	5	9	3	-	-
75-79 ans	12	5	5	2	-	-
80 et plus	18	5	8	4	-	-



**Tableau 6.10.4: Population inactive de 10 ans et plus par sexe et âge selon le niveau d'instruction**

Age et sexe	Total inactive	Niveau d'instruction				
		Aucun niveau	Primaire	Secondaire général	Secondaire technique	Supérieur
<b>Population des deux sexes</b>						
Tous âges 10+	927.770	96.346	504.915	274.740	14.615	37.154
10 ans	81.620	7.603	70.054	3.948	11	3
11 ans	78.102	5.473	63.846	8.764	16	3
12 ans	74.135	4.585	55.348	14.154	37	11
13 ans	67.527	3.700	43.899	19.828	85	15
14 ans	54.252	2.746	28.156	23.112	216	21
15-19 ans	167.711	9.940	57.622	91.051	6.036	3.062
20-24 ans	99.157	7.540	34.542	38.672	4.308	14.095
25-29 ans	67.669	6.261	24.905	24.480	1.401	10.621
30-34 ans	52.287	6.246	25.508	14.555	696	5.282
35-39 ans	38.881	5.214	21.937	9.205	394	2.131
40-44 ans	28.907	4.599	16.437	7.107	235	530
45-49 ans	17.950	3.742	9.925	3.967	158	159
50-54 ans	16.709	4.198	9.199	3.047	148	117
55-59 ans	17.188	4.569	9.353	2.919	178	169
60-64 ans	19.414	5.095	9.923	3.739	265	392
65-69 ans	15.638	4.260	8.359	2.582	168	269
70-74 ans	13.022	4.019	6.898	1.818	131	156
75-79 ans	8.983	3.032	4.786	1.031	69	65
80 et plus	8.618	3.524	4.216	762	62	55
<b>Sexe masculin</b>						
Tous âges 10+	319.525	23.415	175.298	96.140	7.270	17.402
10 ans	40.652	3.573	35.329	1.741	6	2
11 ans	38.821	2.454	32.406	3.952	6	3
12 ans	37.076	1.993	28.551	6.515	9	7
13 ans	33.556	1.556	22.756	9.200	37	7
14 ans	26.841	1.097	14.514	11.127	92	10
15-19 ans	70.650	2.972	20.977	42.235	3.260	1.207
20-24 ans	25.677	1.627	4.128	10.704	2.470	6.748
25-29 ans	10.094	920	1.322	2.218	481	5.153
30-34 ans	4.988	782	981	793	114	2.318
35-39 ans	2.743	636	819	400	53	834
40-44 ans	1.764	505	631	415	39	174
45-49 ans	1.384	418	503	367	45	51
50-54 ans	1.607	415	641	450	64	37
55-59 ans	2.383	441	1.038	714	94	94
60-64 ans	5.639	689	2.616	1.846	182	305
65-69 ans	4.844	693	2.459	1.351	117	222
70-74 ans	4.382	857	2.244	1.056	98	127
75-79 ans	3.187	763	1.716	596	55	57
80 et plus	3.237	1.023	1.666	459	46	44
<b>Sexe féminin</b>						
Tous âges 10+	608.245	72.931	329.617	178.600	7.345	19.752
10 ans	40.968	4.029	34.726	2.207	5	1
11 ans	39.280	3.018	31.440	4.812	9	-
12 ans	37.060	2.592	26.797	7.639	28	4
13 ans	33.971	2.143	21.144	10.629	48	7
14 ans	27.411	1.649	13.642	11.985	124	11
15-19 ans	97.061	6.969	36.645	48.816	2.776	1.855
20-24 ans	73.480	5.913	30.413	27.969	1.838	7.346
25-29 ans	57.575	5.341	23.583	22.262	920	5.468
30-34 ans	47.299	5.463	24.528	13.762	582	2.963
35-39 ans	36.138	4.578	21.118	8.805	340	1.296
40-44 ans	27.143	4.093	15.806	6.692	196	355
45-49 ans	16.566	3.324	9.421	3.599	113	108
50-54 ans	15.102	3.784	8.557	2.596	84	81
55-59 ans	14.805	4.128	8.315	2.205	83	74
60-64 ans	13.776	4.406	7.307	1.893	83	87
65-69 ans	10.794	3.566	5.900	1.230	51	47
70-74 ans	8.640	3.162	4.654	762	33	29
75-79 ans	5.797	2.269	3.070	435	14	8
80 et plus	5.381	2.501	2.550	302	17	11

## **VII. MENAGE ET HABITAT**





**Tableau 7.1: Chef de ménage et population résidente selon le sexe**

Division administrative	Chef de ménage			Population résidente		
	Ensemble	Masculin	Féminin	Ensemble	Masculin	Féminin
ANTANANARIVO	705.177	582.302	122.875	3.601.127	1.803.483	1.797.644
Antananarivo-Renivohitra	145.591	114.782	30.809	710.236	346.073	364.164
Antananarivo I	34.434	26.510	7.924	168.118	81.474	86.645
Antananarivo II	19.806	15.225	4.581	90.055	43.923	46.131
Antananarivo III	22.615	17.684	4.931	110.958	53.511	57.447
Antananarivo IV	23.106	18.324	4.782	116.359	56.567	59.792
Antananarivo V	31.033	25.239	5.794	153.447	75.327	78.120
Antananarivo VI	14.597	11.801	2.796	71.299	35.270	36.029
Antananarivo-Avaradrano	33.436	26.791	6.645	163.471	81.341	82.131
Alasora	3.428	2.719	709	16.906	8.254	8.653
Ankadikely-Ifafy	5.580	4.643	937	27.422	13.638	13.784
Ambohimambola	1.537	1.212	325	7.289	3.587	3.703
Antsinanantsena-Sabotsy	2.306	1.836	470	10.902	5.386	5.515
Ambohimangakely	4.305	3.397	908	20.856	10.270	10.586
Anosy-Avaratra	900	745	155	4.353	2.128	2.225
Namehana	1.209	958	251	6.004	3.028	2.976
Atsimombohitra-Firaisana	626	498	128	3.107	1.565	1.542
Ambohitrinandriana	494	388	106	2.390	1.228	1.162
Andranovelona	855	679	176	3.838	1.922	1.916
Manandriana	538	423	115	2.691	1.337	1.354
Ambohimalaza-Miray	1.318	1.021	297	6.537	3.234	3.303
Ambohidrabiby	700	554	146	3.419	1.695	1.725
Fiaferana	312	252	60	1.447	707	739
Manankasina	682	531	151	3.173	1.576	1.597
Ambohimanga-Rova	807	634	173	3.776	1.920	1.856
Anosiarivo	567	454	113	2.925	1.462	1.463
Viliahazo	469	379	90	2.200	1.124	1.076
Talata-Volonondry	2.219	1.781	438	10.987	5.515	5.472
Anjeva-Gara	1.149	895	254	5.676	2.887	2.789
Masindrav	1.332	1.066	266	6.704	3.413	3.290
Ankadinandriana	2.103	1.728	375	10.870	5.466	5.404
Ambohidratrimo	37.709	30.542	7.167	185.146	93.053	92.093
Ambohidratrimo	1.334	1.043	291	6.381	3.143	3.238
Anosiala	2.561	2.048	513	12.509	6.235	6.274
Talatamaty	3.745	3.134	612	17.632	8.700	8.932
Antehiroka	3.697	2.907	790	17.577	8.805	8.773
Iarinarivo	1.216	1.011	205	6.268	3.217	3.051
Ivato	3.473	2.844	629	17.088	8.437	8.651
Ambohitrimanjaka	3.604	2.829	775	17.594	8.694	8.900
Mahitsy	4.314	3.354	960	21.303	10.789	10.514
Merimandroso	2.773	2.221	552	13.683	6.927	6.756
Ampangabe	1.316	1.079	237	6.509	3.359	3.150
Ampanotokana	2.131	1.729	402	10.673	5.366	5.307
Mananjara	472	377	95	2.283	1.147	1.137
Manjakavaradrano	438	364	74	2.324	1.164	1.159
Ambohimanjaka	584	477	107	2.924	1.496	1.428
Fiadanana	804	674	130	3.904	1.945	1.959
Mahabo	802	675	127	3.883	2.034	1.850
Mahereza	397	324	74	2.038	1.020	1.019
Antanetibe	1.007	862	145	4.940	2.583	2.357
Ambohipihaonana	605	514	91	3.219	1.682	1.536
Ambato	1.052	887	165	5.073	2.529	2.544
Anjanadoria	752	643	109	3.994	2.048	1.946
Avaratsena	632	546	86	3.348	1.734	1.614
Ankazobe	17.223	14.558	2.666	87.315	44.218	43.097
Ankazobe	1.997	1.654	343	10.419	5.232	5.187
Talata-Angavo	1.354	1.149	205	6.721	3.403	3.318
Ambohitromby	1.027	870	158	5.389	2.757	2.632
Antotohazo	1.886	1.590	296	10.055	5.116	4.938
Fihaonana	2.186	1.825	361	11.313	5.740	5.574
Mahavelona	1.665	1.372	293	8.444	4.282	4.162
Fiadanana	1.719	1.532	187	8.091	4.150	3.941
Tsaramasoandro	1.180	1.010	170	5.670	2.879	2.791
Ambolotarakely	576	490	86	2.906	1.452	1.453
Antakavana	564	483	81	2.810	1.404	1.406

Division administrative	Chef de ménage			Population résidente		
	Ensemble	Masculin	Féminin	Ensemble	Masculin	Féminin
Kiangara	1.286	1.111	175	6.449	3.322	3.128
Miantso	1.783	1.472	311	9.049	4.482	4.567
Arivonimamo	38.730	32.156	6.574	204.601	102.762	101.839
Arivonimamo I	2.933	2.290	643	14.533	7.123	7.410
Arivonimamo II	1.658	1.350	308	8.456	4.327	4.129
Ambohitrambo	1.723	1.398	325	8.959	4.438	4.521
Ampahimanga	2.005	1.638	367	11.189	5.608	5.581
Amboanana	2.875	2.343	532	15.178	7.541	7.637
Morafeno	1.517	1.208	310	8.036	4.085	3.951
Imerintsiatosika	5.417	4.468	949	28.348	14.372	13.977
Morarano	1.216	1.013	203	6.352	3.180	3.172
Ambatomirahavavy	2.112	1.749	363	10.186	5.140	5.046
Ambatomanga-Mahatsinjo	1.651	1.375	276	8.723	4.424	4.300
Manalalondo	4.818	4.181	637	26.811	13.556	13.256
Ambohimandry	3.020	2.548	472	16.384	8.275	8.109
Amboasary-Antambolo	730	604	127	3.849	1.918	1.931
Ambohimasina	838	707	131	4.173	2.110	2.063
Ambohipandrano	3.239	2.774	466	17.069	8.554	8.515
Miantsoarivo	2.978	2.512	466	16.355	8.113	8.242
Manjakandriana	31.260	24.755	6.505	159.406	80.025	79.380
Manjakandriana	4.273	3.332	941	21.020	10.577	10.443
Sambaina	1.230	909	321	6.101	3.023	3.079
Ambohobary	951	715	237	4.449	2.226	2.223
Ambatomanga	861	651	210	4.415	2.197	2.219
Alarobia	2.622	2.064	558	12.819	6.435	6.384
Mantaso	1.689	1.321	369	8.358	4.214	4.143
Ranovao	593	496	98	3.087	1.570	1.517
Miadanandriana	1.589	1.295	294	8.088	3.999	4.089
Nandihizana (Carion)	911	700	211	4.421	2.242	2.180
Anjepy	1.093	892	201	5.482	2.721	2.761
Alarobia-Ambanitsena	1.008	772	236	4.954	2.510	2.444
Ambohitrandriamanitra	1.475	1.159	316	7.675	3.855	3.819
Ambatomena	1.463	1.117	346	7.298	3.605	3.692
Ambohitseheno	1.349	1.055	295	6.882	3.419	3.462
Ambohitrony	395	313	82	1.884	913	971
Merimanjaka	1.253	958	296	6.534	3.222	3.312
Anjoma-Firaisana-Betoho	569	446	123	2.721	1.379	1.342
Ankazondandy	3.100	2.571	529	17.384	8.856	8.528
Ambohitrolomahitsy	2.471	2.027	444	13.278	6.663	6.615
Sadabe	2.365	1.964	401	12.558	6.400	6.158
Anjozorobe	20.901	18.101	2.800	114.312	58.068	56.244
Anjozorobe	2.308	1.963	345	12.594	6.367	6.228
Foreanarina-Ambohimamory	390	320	70	2.142	1.103	1.039
Ambonindrana	566	466	100	3.165	1.608	1.557
Mangamila	1.634	1.401	233	9.553	4.826	4.728
Ambongamarina	660	603	57	3.985	2.059	1.925
Tsarasaotra	747	656	91	4.039	2.049	1.990
Ambohimamarina	834	731	104	4.692	2.421	2.270
Betatao	1.056	972	84	6.700	3.487	3.213
Alakamisy	407	360	47	2.289	1.188	1.100
Analaroa	869	739	130	4.677	2.362	2.315
Antanetibe	2.219	1.878	342	11.560	5.734	5.826
Ambatomanoina	2.146	1.855	291	11.320	5.751	5.568
Amparatanjona-Ambony	756	689	67	4.417	2.337	2.080
Amboasary	795	674	121	4.333	2.193	2.140
Androvakely	948	836	112	4.639	2.350	2.289
Ambohibary	2.127	1.818	309	11.281	5.719	5.563
Ambohimirary	607	522	85	3.117	1.532	1.585
Marotsipoy	613	532	81	3.271	1.647	1.624
Beronono	1.219	1.085	134	6.539	3.335	3.203
Antsirabe I	25.146	20.171	4.975	126.062	62.288	63.774
Antsenakely Andraikiba	5.287	4.082	1.205	26.293	13.000	13.293
Ampatana Mandriankeniheny	2.105	1.667	438	10.784	5.324	5.460
Soamalaza-Mahatsinjo	3.676	2.979	697	18.411	9.080	9.331
Antsirabe Afovoany Atsinanana	5.038	4.098	940	24.926	12.365	12.561
Manodidina Ny Gara Ambelobe	3.044	2.506	538	15.331	7.508	7.823
Mahazoarivo Avarabohitra	5.996	4.839	1.157	30.317	15.011	15.306
Betafo	45.578	38.552	7.026	237.155	120.251	116.904
Betafo	3.841	3.069	773	19.682	9.820	9.862



Tableau 7.1

Division administrative	Chef de ménage			Population résidente		
	Ensemble	Masculin	Féminin	Ensemble	Masculin	Féminin
Andranomafana	639	512	127	3.248	1.636	1.613
Ambohitato	2.099	1.694	405	10.596	5.327	5.269
Alakamisy-Anativato	1.368	1.071	297	6.858	3.463	3.395
Antsoso	982	852	130	5.448	2.742	2.706
Tritriva	1.401	1.204	197	7.177	3.640	3.538
Soavina	1.767	1.474	293	9.467	4.806	4.661
Manohisoa	1.383	1.190	193	7.659	3.882	3.778
Tsarazafy-Herimiray	2.389	2.033	356	12.836	6.393	6.443
Antohobe	1.415	1.215	200	7.275	3.724	3.551
Mahaiza	3.080	2.618	462	16.617	8.287	8.331
Alakamisy-Marososona	941	822	119	4.823	2.457	2.366
Ambohimanambola	2.805	2.414	391	14.529	7.431	7.098
Ambohimasina	1.908	1.683	225	10.796	5.450	5.346
Inanantonana	1.714	1.518	196	8.800	4.486	4.314
Ankazomiriotra	2.320	1.983	338	11.965	6.048	5.917
Vinany	1.790	1.501	289	9.187	4.771	4.416
Fidirana	2.933	2.505	428	14.743	7.556	7.186
Mandoto	3.337	2.734	603	17.081	8.756	8.325
Alarobia-Bemaha	1.426	1.240	186	7.407	3.693	3.714
Vasiana	1.089	943	146	6.154	3.131	3.023
Tsarafaritra	1.220	1.019	201	6.051	3.134	2.917
Ambatotsipihina	1.564	1.349	216	7.382	3.820	3.562
Betsohana	1.058	912	146	5.385	2.779	2.606
Andrembesoa	1.109	999	110	5.991	3.020	2.971
Ambatolampy	31.886	27.212	4.674	169.447	85.436	84.012
Ambatolampy	3.783	3.156	627	18.847	9.481	9.366
Morarano	1.295	1.096	200	6.813	3.441	3.372
Ambohiphaonana	2.118	1.772	346	11.100	5.636	5.464
Manjakatempo-Firaisana	1.034	846	188	5.230	2.634	2.597
Ambatondrakalavao	2.261	1.948	313	12.126	6.121	6.004
Andriambilany	849	696	153	4.410	2.283	2.128
Belambo-Firaisana	2.126	1.826	300	11.892	5.999	5.893
Andravola-Vohipeno-Ambolotara	558	471	88	2.923	1.472	1.451
Tsiafajavona-Ankaratra	2.414	2.049	365	12.597	6.341	6.256
Ambodifarihy-Fenomanana	1.522	1.305	217	8.023	4.076	3.947
Sabotsy-Namatoana	1.310	1.113	197	6.858	3.431	3.427
Antanimasaka-Tsaramiafara	782	670	112	4.171	2.072	2.099
Behenjy-Afovoany	2.413	1.959	454	12.225	6.083	6.143
Antsampsandrano	2.251	1.956	295	11.946	6.052	5.893
Alarobia-Antanamalaza	2.010	1.760	251	11.210	5.614	5.596
Tsinjoarivo	3.001	2.666	335	16.785	8.572	8.212
Andranovelona	2.159	1.926	233	12.294	6.128	6.166
Tsiroanomandidy	33.700	29.034	4.666	170.310	88.276	82.034
Tsiroanomandidy-Renivohitra	3.623	2.841	782	17.851	8.937	8.914
Tsiroanomandidy-Fihaonana	3.911	3.380	531	19.491	10.091	9.400
Ambatolampy	1.733	1.497	236	8.392	4.388	4.004
Bevato	1.487	1.312	175	7.574	3.926	3.648
Ankadiondry-Sakay	3.337	2.907	431	17.549	9.121	8.428
Ankerana-Avaratra	958	850	109	5.093	2.655	2.438
Miandrarivo	1.431	1.256	175	6.993	3.608	3.385
Tsinjoarivo	1.625	1.437	188	8.367	4.434	3.933
Soanierana	951	831	121	4.432	2.318	2.114
Androtra	1.004	881	123	5.339	2.798	2.540
Bemahatazana-Soanafindra	1.498	1.315	183	7.831	4.172	3.659
Belobaka	2.513	2.194	319	12.425	6.448	5.977
Ambalanirana	2.022	1.754	269	10.402	5.348	5.054
Mahasolo	3.526	3.054	472	18.292	9.560	8.732
Bemahatazana	1.764	1.526	238	8.694	4.438	4.256
Fierenana	1.960	1.697	263	9.747	5.080	4.667
Marorahona	357	303	54	1.839	954	885
Miarinarivo	27.465	23.413	4.052	142.462	72.740	69.721
Miarinarivo I	1.510	1.194	316	7.615	3.766	3.850
Miarinarivo II	1.507	1.283	224	8.029	4.126	3.903
Ambatomanjaka	1.816	1.559	257	10.223	5.195	5.029
Manazary	3.959	3.376	583	21.604	10.950	10.655
Soamahamanina	1.155	973	182	6.236	3.181	3.056
Analavory	7.384	6.242	1.142	35.872	18.404	17.467
Mandiavato	2.780	2.345	435	15.110	7.602	7.509
Anosibe-Ifanja	513	442	71	2.662	1.414	1.248
Zoma-Bealoka	1.339	1.140	199	7.076	3.564	3.512
Soavimbazaha	2.243	1.989	254	11.168	5.719	5.448

Tableau 7.1

Division administrative	Chef de ménage			Population résidente		
	Ensemble	Masculin	Féminin	Ensemble	Masculin	Féminin
Andolofotsy	22.181	18.906	3.275	115.733	59.375	56.358
Soavinandriana	5.038	4.258	780	26.726	13.462	13.264
Soavinandriana	999	859	140	5.518	2.906	2.611
Ampary	2.441	2.088	353	12.702	6.533	6.169
Mananasy-Tsitakondaza	889	756	133	4.735	2.471	2.264
Mandiavato-Masindray	2.406	2.011	395	12.291	6.283	6.007
Ampefy	1.538	1.306	232	8.184	4.040	4.145
Antanetibe	1.387	1.195	192	7.160	3.690	3.470
Amparaky-Sarodrivotra	1.036	863	173	5.430	2.816	2.614
Ankaranana-Tiafandrosoana	1.789	1.506	284	9.087	4.714	4.373
Mahavelona	1.816	1.593	223	9.219	4.878	4.341
Ambohibahoaka-Ankisabe	1.627	1.405	223	8.336	4.322	4.014
Ambatoasana-Afovoany	1.215	1.067	148	6.346	3.259	3.087
Tamponala	40.489	34.711	5.778	219.129	110.460	108.668
Antanifotsy	8.727	7.342	1.386	46.718	23.543	23.175
Antanifotsy	1.588	1.363	225	7.906	3.999	3.907
Ambatolahy	4.040	3.465	575	22.044	11.013	11.031
Ampitatafika	2.562	2.196	366	13.342	6.729	6.614
Ambatomiady	1.455	1.251	204	7.309	3.640	3.669
Andranofito	3.454	2.956	498	19.206	9.756	9.450
Ambohimandroso	1.897	1.610	287	10.968	5.597	5.371
Ankadivory	3.088	2.693	395	17.159	8.656	8.503
Ambatotsipihana	4.279	3.702	577	23.586	11.806	11.780
Ambohitompoina	1.968	1.686	282	10.614	5.429	5.185
Antsahavola	882	743	139	4.635	2.362	2.272
Sahanamalona-Ambony	1.911	1.612	299	10.281	5.114	5.168
Ambodiriana	896	788	108	4.977	2.457	2.520
Anivonisaina	1.008	889	119	5.370	2.749	2.621
Antamiana	2.734	2.417	317	15.015	7.610	7.405
Antsampandrano	19.585	16.581	3.004	109.444	54.614	54.830
Andramasina	1.818	1.479	339	9.188	4.594	4.594
Andramasina	2.358	1.971	387	12.937	6.428	6.510
Sabotsy	1.081	900	181	5.982	3.027	2.954
Mandrosoa	3.430	2.929	501	18.731	9.423	9.308
Alatsinainy-Bakaro	4.287	3.695	592	24.650	12.333	12.317
Ambohimiadana	1.942	1.657	286	11.605	5.799	5.807
Alarobia-Vatosola	2.072	1.746	326	11.830	5.809	6.021
Fitsinjovana-Bakaro	1.324	1.128	196	7.459	3.638	3.822
Sabotsy-Manjakavahoaka	1.273	1.078	196	7.062	3.564	3.497
Anosibe-Trimoloharano	23.808	20.323	3.485	129.970	65.489	64.481
Faratsiho	4.799	3.989	810	24.784	12.449	12.335
Faratsiho	2.309	1.981	328	12.773	6.385	6.388
Antsampanimahazo	1.283	1.127	156	7.070	3.561	3.510
Vinaninony-Avaratra	2.327	1.999	328	12.807	6.522	6.285
Ramainandro	866	733	133	4.819	2.434	2.386
Andranomiady	4.656	3.985	671	25.615	12.996	12.620
Vinaninony-Atsimo	3.169	2.703	466	17.764	8.826	8.938
Ambohiborona	3.694	3.194	501	20.540	10.369	10.171
Miandrarivo	705	613	92	3.799	1.950	1.850
Valabetokana	47.104	38.236	8.868	229.597	113.576	116.020
Antananarivo-Atsimondrano	6.035	4.940	1.095	29.094	14.382	14.712
Ampitatafika	4.321	3.511	810	21.818	10.720	11.099
Andranonahoatra	1.795	1.478	318	8.901	4.400	4.501
Ambohidrapeto	3.803	3.124	679	19.160	9.378	9.782
Bemasoandro	575	482	94	2.880	1.471	1.409
Fiombonana	1.384	1.127	257	6.562	3.278	3.284
Itaosy	2.344	1.906	438	11.638	5.776	5.862
Ambavahaditokana	4.213	3.363	850	19.106	9.467	9.638
Tanjombato-Andafiatsimo	3.082	2.590	492	14.916	7.353	7.563
Andoharanofotsy	2.464	2.042	422	12.270	5.969	6.301
Ankaraobato	927	724	203	4.297	2.130	2.167
Soalandy	1.241	1.008	233	6.398	3.123	3.275
Antanetikely	525	434	91	2.744	1.371	1.373
Alatsinain'Ambazaha	1.103	895	208	5.219	2.593	2.626
Ampanefy	846	663	183	4.121	2.085	2.035
Ankadimanga	3.480	2.775	705	16.992	8.426	8.566
Fenoarivo	856	693	164	4.155	2.039	2.116
Soavina	1.708	1.357	351	8.185	4.103	4.082
Ambohijanaka	847	668	179	4.004	2.012	1.992



Division administrative	Chef de ménage			Population résidente		
	Ensemble	Masculin	Féminin	Ensemble	Masculin	Féminin
Ampahitrosy	969	768	201	4.277	2.068	2.210
Anjomakely	1.273	1.015	259	6.131	3.023	3.108
Androhibe	1.658	1.322	336	8.314	4.166	4.148
Tsararivotra	979	803	176	4.990	2.544	2.446
Ambalavao	676	548	128	3.427	1.700	1.728
Talatan'Ambatofahavalo	50.269	42.135	8.134	262.553	132.146	130.407
Antsirabe II	5.195	4.425	770	27.621	13.969	13.652
Ambano	2.173	1.739	434	10.918	5.449	5.469
Belazao	2.088	1.745	344	11.099	5.612	5.487
Alakamisy	1.639	1.316	323	8.728	4.326	4.402
Antanimandry	1.523	1.218	305	7.964	4.050	3.914
Vinaninkarena	3.721	3.074	647	18.564	9.329	9.235
Andranomanelatra	1.630	1.373	257	8.206	4.165	4.041
Ambohidrandriana	1.570	1.270	300	7.741	3.957	3.784
Ambohimiarivo	2.113	1.788	325	10.582	5.303	5.279
Ambohitsimanova	1.405	1.167	238	7.204	3.644	3.560
Mangarano	1.808	1.492	316	9.226	4.595	4.631
Manandona	1.573	1.308	265	8.056	4.122	3.934
Antsaontany	1.201	1.028	173	6.237	3.114	3.123
Alatsinainy-Ibity	1.116	914	203	5.957	3.056	2.901
Sahanivotry	3.329	2.803	526	17.338	8.710	8.629
Soanindrariny	3.103	2.620	483	15.905	8.034	7.871
Ambatomena	9.237	7.820	1.417	49.615	24.914	24.701
Ambohobary	2.231	1.894	337	12.274	6.093	6.181
Tsarahonenana-Sahanivotry	3.614	3.142	472	19.320	9.705	9.615
Antanambao	13.116	11.344	1.772	64.780	33.293	31.486
Fenoarivo-Afovoany	2.691	2.288	403	12.973	6.570	6.403
Fenoarivo-Afovoany	4.559	3.900	659	23.487	11.966	11.522
Firavahana	3.315	2.907	408	16.218	8.443	7.775
Kiranomena	2.551	2.249	302	12.102	6.315	5.787
Ambohitromby						

**Tableau 7.2: Ménages par âge et par sexe du chef de ménage selon l'état matrimonial du chef de ménage**

Groupe d'âges	Total ménages	Etat matrimonial du chef de ménage			
		Célibataire	Marié(e)	Veuf(ve)	Divorcé(e)
<b>Ensemble deux sexes</b>	705.177	35.973	540.429	83.684	45.091
10-14	448	179	225	25	19
15-19	6.857	2.251	4.310	75	220
20-24	52.459	7.882	42.632	480	1.465
25-29	92.830	8.259	79.726	1.528	3.318
30-34	108.212	6.261	93.007	3.516	5.427
35-39	103.533	3.978	86.470	6.016	7.068
40-44	88.015	2.383	70.453	8.039	7.141
45-49	54.848	1.264	41.282	7.413	4.888
50-54	48.921	981	34.706	8.817	4.418
55-59	43.796	794	28.820	10.297	3.886
60-64	38.044	642	23.218	11.136	3.049
65-69	28.224	459	16.054	9.667	2.044
70-74	20.725	347	11.029	8.083	1.267
75-79	10.783	167	5.182	4.883	550
80+	7.481	126	3.314	3.710	331
<b>Sexe masculin</b>	582.302	21.703	528.721	20.780	11.098
10-14	326	102	214	4	6
15-19	5.670	1.506	4.101	22	41
20-24	47.670	5.473	41.785	109	304
25-29	84.944	5.572	78.384	347	641
30-34	96.960	3.863	91.282	827	987
35-39	89.698	2.085	84.674	1.542	1.397
40-44	73.163	1.056	68.718	1.903	1.487
45-49	43.686	538	40.178	1.774	1.197
50-54	37.488	432	33.822	2.045	1.189
55-59	31.639	337	28.056	2.150	1.096
60-64	26.542	280	22.661	2.633	968
65-69	18.997	186	15.685	2.352	773
70-74	13.765	151	10.819	2.226	570
75-79	7.021	60	5.087	1.601	273
80+	4.734	62	3.256	1.246	169
<b>Sexe féminin</b>	122.875	14.270	11.708	62.904	33.993
10-14	122	77	11	21	13
15-19	1.187	746	209	53	179
20-24	4.789	2.409	847	371	1.162
25-29	7.886	2.687	1.342	1.181	2.676
30-34	11.253	2.398	1.725	2.689	4.440
35-39	13.836	1.893	1.797	4.475	5.671
40-44	14.853	1.327	1.735	6.137	5.654
45-49	11.162	726	1.105	5.640	3.691
50-54	11.433	549	884	6.772	3.228
55-59	12.157	457	765	8.146	2.790
60-64	11.502	362	557	8.503	2.081
65-69	9.227	273	369	7.314	1.271
70-74	6.960	196	211	5.857	697
75-79	3.762	107	96	3.282	278
80+	2.748	64	58	2.464	162



**Tableau 7.3: Ménages par sexe du chef et par taille selon le nombre de pièces occupées**

Sexe et taille du ménage	Total ménages	Nombre de pièces occupées										
		1	2	3	4	5	6	7	8	9	10 +	ND
<b>Ensemble des deux sexes</b>	705.176	291.095	254.311	65.410	67.909	9.506	11.948	1.752	1.887	671	678	11
1 personne	38.429	23.873	9.859	1.875	2.025	280	357	68	45	20	23	3
2 personnes	68.701	37.934	21.085	4.015	4.159	525	707	104	84	45	40	2
3 personnes	101.790	54.187	32.513	6.366	6.499	766	1.045	132	166	66	50	1
4 personnes	111.009	52.563	38.597	8.470	8.424	1.120	1.338	163	199	61	74	-
5 personnes	102.261	41.861	37.829	9.686	9.411	1.355	1.489	232	216	88	94	-
6 personnes	85.750	30.568	33.244	9.090	9.316	1.320	1.565	246	250	82	70	1
7 personnes	66.685	20.886	27.026	7.662	8.027	1.161	1.349	208	219	71	77	-
8 personnes	48.617	13.062	20.315	6.017	6.603	907	1.256	141	198	59	57	1
9 personnes	33.972	7.896	14.444	4.509	5.011	721	993	146	154	55	43	1
10 personnes	24.887	4.851	10.390	3.763	4.159	557	790	120	147	53	56	-
11-12 personnes	16.028	2.604	6.557	2.678	2.780	484	630	98	117	28	50	1
13-14 personnes	4.821	597	1.827	859	964	192	245	48	53	21	17	-
15 personnes ou +	2.227	215	626	420	531	118	183	46	37	23	27	1
<b>Sexe masculin</b>	582.291	233.141	213.805	55.188	57.610	8.090	10.203	1.494	1.619	561	570	9
1 personne	20.891	13.129	5.226	1.000	1.084	156	192	49	22	16	15	2
2 personnes	48.292	26.679	14.891	2.733	2.917	350	517	81	61	35	26	2
3 personnes	80.845	43.348	25.896	4.801	5.081	586	817	96	138	43	38	1
4 personnes	92.044	43.665	32.243	6.874	6.850	914	1.095	131	162	50	59	-
5 personnes	86.961	35.271	32.451	8.295	7.993	1.167	1.246	196	188	73	81	-
6 personnes	74.766	26.403	29.113	8.023	8.129	1.173	1.357	222	218	69	57	1
7 personnes	59.212	18.393	24.095	6.809	7.149	1.039	1.221	187	191	63	65	-
8 personnes	44.027	11.658	18.558	5.437	6.019	813	1.132	125	181	53	51	1
9 personnes	31.121	7.141	13.322	4.143	4.588	655	928	124	138	43	39	-
10 personnes	22.908	4.395	9.639	3.439	3.849	512	727	111	132	51	53	-
11-12 personnes	14.827	2.357	6.111	2.469	2.591	448	581	93	107	23	46	1
13-14 personnes	4.422	521	1.691	789	886	179	229	42	48	21	17	-
15 personnes ou +	1.976	182	570	375	475	98	160	37	34	21	23	1
<b>Sexe féminin</b>	122.885	57.953	40.505	10.221	10.298	1.416	1.745	258	268	110	108	2
1 personne	17.538	10.744	4.633	874	942	124	165	19	23	4	8	1
2 personnes	20.409	11.255	6.194	1.282	1.242	175	190	23	23	10	14	-
3 personnes	20.945	10.839	6.617	1.565	1.418	180	228	36	28	23	11	-
4 personnes	18.965	8.897	6.353	1.596	1.574	206	244	32	37	10	16	-
5 personnes	15.300	6.591	5.377	1.391	1.418	188	243	36	28	15	13	-
6 personnes	10.984	4.165	4.131	1.066	1.187	147	207	24	32	12	13	-
7 personnes	7.473	2.493	2.931	853	878	121	128	21	28	7	12	-
8 personnes	4.590	1.404	1.757	580	584	94	124	17	18	6	6	-
9 personnes	2.851	755	1.122	366	423	65	65	22	17	11	3	1
10 personnes	1.978	455	751	323	310	46	63	9	15	2	3	-
11-12 personnes	1.201	247	447	209	189	37	49	5	10	5	4	-
13-14 personnes	399	76	136	69	78	14	16	5	5	-	-	-
15 personnes ou +	251	32	56	45	56	20	23	9	3	2	4	-

**Tableau 7.4:** Ménages par Firaisana selon la fréquentation scolaire du chef de ménage

Division administrative	Total ménages	Fréquentation scolaire		
		Jamais fréquenté	A fréquenté	Fréquenté
ANTANANARIVO	705.177	98.342	597.567	9.268
Antananarivo-Renivohitra	145.591	5.862	132.573	7.156
Antananarivo I	34.434	1.489	30.590	2.355
Antananarivo II	19.806	568	16.164	3.074
Antananarivo III	22.615	718	21.466	432
Antananarivo IV	23.106	1.181	21.650	274
Antananarivo V	31.033	1.116	28.991	926
Antananarivo VI	14.597	790	13.712	95
Antananarivo-Avaradrano	33.436	2.027	31.209	199
Alasora	3.428	205	3.208	15
Ankadikely-IIlaly	5.580	218	5.316	45
Ambohimambola	1.537	126	1.408	3
Antsinanantsena-Sabotsy	2.306	60	2.216	30
Ambohimangakely	4.305	258	3.975	73
Anosy-Avaratra	900	22	874	4
Namehana	1.209	77	1.129	3
Atsimombohitra-Firaisana	626	41	584	1
Ambohitriniandriana	494	23	470	1
Andranovelona	855	48	807	-
Manandriana	538	23	514	1
Ambohimalaza-Miray	1.318	70	1.246	2
Ambohidrabiby	700	26	672	2
Fiaferana	312	10	302	-
Manankasina	682	29	651	2
Ambohimanga-Rova	807	35	772	-
Anosiarivo	567	56	511	-
Viliahazo	469	23	446	-
Talata-Volonondry	2.219	180	2.031	8
Anjeva-Gara	1.149	67	1.080	2
Masindray	1.332	111	1.221	-
Ankadinandriana	2.103	319	1.777	7
Ambohidratrimo	37.709	2.729	34.797	183
Ambohidratrimo	1.334	62	1.252	20
Anosiata	2.561	150	2.405	6
Talatamaty	3.745	169	3.557	19
Antehiroka	3.697	145	3.526	26
Iarinarivo	1.216	69	1.139	8
Ivato	3.473	309	3.137	27
Ambohitrimanjaka	3.604	211	3.380	13
Mahitsy	4.314	339	3.963	13
Merimandroso	2.773	185	2.574	14
Ampangabe	1.316	137	1.178	1
Ampanotokana	2.131	165	1.961	5
Mananjara	472	40	431	1
Manjakavaradrano	438	60	378	-
Ambohimanjaka	584	32	537	15
Fiadanana	804	121	679	4
Mahabo	802	44	755	3
Mahereza	397	59	338	-
Antanetibe	1.007	78	923	6
Ambohipihaonana	605	17	588	-
Ambato	1.052	210	842	-
Anjanadoria	752	68	684	1
Avaratsena	632	58	574	-
Ankazobe	17.223	3.235	13.924	64
Ankazobe	1.997	209	1.780	9
Talata-Angavo	1.354	238	1.116	-
Ambohitromby	1.027	74	953	-
Antotohazo	1.886	279	1.606	1
Fihaonana	2.186	119	2.062	5
Mahavelona	1.665	130	1.535	-
Fiadanana	1.719	728	991	-
Tsaramasoandro	1.180	342	836	2
Ambolotarakely	576	166	411	-
Antakavana	564	252	312	-



Tableau 7.4

Division administrative	Total ménages	Fréquentation scolaire		
		Jamais fréquenté	A fréquenté	Fréquente
Kiangara	1.286	395	891	-
Miantso	1.783	304	1.432	47
Arivonimamo	38.730	5.875	32.598	258
Arivonimamo I	2.933	313	2.594	26
Arivonimamo II	1.658	259	1.398	1
Ambohitrambo	1.723	171	1.552	-
Ampahimanga	2.005	207	1.794	4
Amboanana	2.875	758	2.115	2
Morafeno	1.517	182	1.335	-
Imerintsiasosika	5.417	634	4.767	17
Morarano	1.216	132	1.080	4
Ambatomirahavavy	2.112	212	1.766	134
Ambatomanga-Mahatsinjo	1.651	322	1.326	3
Manalalondo	4.818	884	3.924	10
Ambohimandry	3.020	451	2.567	2
Amboasary-Antambolo	730	60	668	2
Ambohimasina	838	122	714	2
Ambohipandrano	3.239	650	2.545	44
Miantsoarivo	2.978	517	2.454	6
Manjakandriana	31.260	2.533	28.603	124
Manjakandriana	4.273	449	3.813	11
Sambaina	1.230	93	1.137	-
Ambohobary	951	83	869	-
Ambatomanga	861	41	819	1
Alarobia	2.622	142	2.479	1
Mantaso	1.689	195	1.492	2
Ranovao	593	49	543	1
Miadanandriana	1.589	204	1.311	74
Nandihizana (Carion)	911	62	847	2
Anjepy	1.093	37	1.050	6
Alarobia-Ambanitsena	1.008	33	973	2
Ambohitrاندriamanitra	1.475	204	1.265	6
Ambatomena	1.463	82	1.380	1
Ambohitscheno	1.349	98	1.250	1
Ambohitrony	395	29	366	-
Merimanjaka	1.253	139	1.115	-
Anjoma-Firaisana-Betoho	569	7	562	-
Ankazondandy	3.100	205	2.886	10
Ambohitrolomahitsy	2.471	138	2.329	4
Sadabe	2.365	244	2.119	2
Anjozorobe	20.901	2.108	18.764	29
Anjozorobe	2.308	153	2.151	4
Foroanarina-Ambohimamory	390	14	375	1
Ambonindrina	566	37	530	-
Mangamila	1.634	49	1.583	2
Ambongamarina	660	85	571	4
Tsarasaotra	747	84	663	-
Ambohimanarina	834	70	764	-
Betatao	1.056	69	987	-
Alakamisy	407	29	377	1
Analaoa	869	57	810	2
Antanetibe	2.219	358	1.858	3
Ambatomanoina	2.146	167	1.977	2
Amparatanjona-Ambony	756	47	708	1
Amboasary	795	85	709	1
Androvakely	948	258	688	3
Ambohibary	2.127	236	1.887	4
Ambohimirary	607	103	504	-
Marotsipoy	613	56	557	-
Beronono	1.219	153	1.066	-
Antsirabe I	25.146	1.982	22.932	231
Antsenakely Andraikiba	5.287	415	4.823	50
Ampatana Mandriankeniheny	2.105	219	1.868	18
Soamalaza-Mahatsinjo	3.676	292	3.372	13
Antsirabe Afovoany Atsinanana	5.038	345	4.663	31
Manodidina Ny Gara Ambelobe	3.044	264	2.764	16
Mahazoarivo Avarabohitra	5.996	448	5.443	105
Betafo	45.578	10.335	35.097	145
Betafo	3.841	439	3.392	10

Tableau 7.4

Division administrative	Total ménages	Fréquentation scolaire		
		Jamais fréquenté	A fréquenté	Fréquente
Andranomafana	639	80	558	1
Ambohitato	2.099	398	1.699	2
Alakamisy-Anativato	1.368	137	1.230	1
Antso	982	160	821	1
Tritriva	1.401	221	1.174	6
Soavina	1.767	348	1.417	2
Manohisoa	1.383	227	1.152	4
Tsarazafy-Herimiray	2.389	346	2.025	18
Antohobe	1.415	361	1.053	1
Mahaiza	3.080	649	2.426	5
Alakamisy-Marososona	941	203	738	-
Ambohimanambola	2.805	1.078	1.726	2
Ambohimasina	1.908	547	1.301	59
Inanantonana	1.714	477	1.236	1
Ankazomiriotra	2.320	474	1.844	2
Vinany	1.790	374	1.414	2
Fidirana	2.933	846	2.078	9
Mandoto	3.337	718	2.610	9
Alarobia-Bemaha	1.426	381	1.045	-
Vasiana	1.089	412	677	-
Tsarafaritra	1.220	298	919	3
Ambatotsipihina	1.564	443	1.118	3
Betsohana	1.058	238	817	3
Andrembesoa	1.109	479	630	-
Ambatolampy	31.886	6.246	25.567	73
Ambatolampy	3.783	337	3.423	23
Morarano	1.295	176	1.117	2
Ambohipihaonana	2.118	403	1.714	1
Manjakatempo-Firaisana	1.034	127	907	-
Ambatondrakalavao	2.261	499	1.731	31
Andriambilany	849	74	772	3
Belambo-Firaisana	2.126	333	1.792	1
Andravola-Vohipeno-Ambolotara	558	104	453	1
Tsiafajavona-Ankaratra	2.414	595	1.817	2
Ambodifarihy-Fenomanana	1.522	422	1.098	2
Sabotsy-Namatoana	1.310	141	1.169	-
Antanimasaka-Tsaramiafara	782	142	639	1
Behenjy-Afovoany	2.413	335	2.075	3
Antsampsandrano	2.251	665	1.585	1
Alarobia-Antanamalaza	2.010	605	1.403	2
Tsinjoarivo	3.001	826	2.175	-
Andranovelona	2.159	461	1.698	-
Tsiroanomandidy	33.700	8.230	25.412	58
Tsiroanomandidy-Renivohitra	3.623	664	2.948	11
Tsiroanomandidy-Fihaonana	3.911	1.320	2.590	1
Ambatolampy	1.733	490	1.243	-
Bevato	1.487	319	1.158	9
Ankadinondry-Sakay	3.337	628	2.704	5
Ankerana-Avaratra	958	173	785	-
Miandrarivo	1.431	278	1.151	2
Tsinjoarivo	1.625	371	1.253	1
Soanierana	951	307	644	-
Androtra	1.004	150	853	1
Bemahatazana-Soanafindra	1.498	287	1.211	-
Belobaka	2.513	747	1.763	3
Ambalanirana	2.022	354	1.663	5
Mahasolo	3.526	711	2.809	6
Bemahatazana	1.764	613	1.147	4
Fierenana	1.960	706	1.247	7
Marorahona	357	113	242	2
Miarinarivo	27.465	5.574	21.831	60
Miarinarivo I	1.510	76	1.415	19
Miarinarivo II	1.507	221	1.284	2
Ambatomanjaka	1.816	291	1.524	1
Manazary	3.959	766	3.188	5
Soamahamania	1.155	84	1.069	2
Analavory	7.384	2.325	5.045	14
Mandiavato	2.780	310	2.468	2
Anosibe-Ifanja	3.259	625	2.628	6
Zoma-Bealoka	513	78	435	-
Soavimbazaha	1.339	213	1.124	2



Division administrative	Total ménages	Fréquentation scolaire		
		Jamais fréquenté	A fréquenté	Fréquente
Andolofotsy	2.243	587	1.650	6
Soavinandriana	22.181	4.388	17.609	185
Soavinandriana	5.038	846	4.182	10
Ampary	999	227	773	-
Mananasy-Tsitakondaza	2.441	589	1.690	162
Mandiavato-Masindray	889	98	790	1
Ampefy	2.406	393	2.010	3
Antanetibe	1.538	374	1.162	2
Amparaky-Sarodrivotra	1.387	338	1.048	2
Ankarana-Tiafandrosoana	1.036	191	845	-
Mahavelona	1.789	390	1.396	3
Ambohibahoaka-Ankisabe	1.816	364	1.452	-
Ambatoasana-Afovoany	1.627	331	1.295	1
Tamponala	1.215	249	967	-
Antanifotsy	40.489	11.376	29.044	69
Antanifotsy	8.727	2.290	6.412	25
Ambatolahy	1.588	330	1.255	3
Ampitatafika	4.040	1.153	2.884	3
Ambatomiady	2.562	764	1.798	-
Andranofito	1.455	605	848	2
Ambohimandroso	3.454	868	2.580	6
Ankadivory	1.897	421	1.473	3
Ambatotsipihana	3.088	1.070	2.010	8
Ambohitompoina	4.279	1.009	3.265	5
Antsahavola	1.968	716	1.251	2
Sahanamalona-Ambony	882	185	696	1
Ambodiriana	1.911	518	1.386	7
Anivonisaina	896	211	682	3
Antamiana	1.008	450	558	-
Antsampandrano	2.734	785	1.948	1
Andramasina	19.585	2.598	16.936	51
Andramasina	1.818	261	1.555	2
Sabotsy	2.358	389	1.965	4
Mandrosoa	1.081	143	938	-
Alatsinainy-Bakaro	3.430	584	2.836	10
Ambohimadana	4.287	424	3.840	23
Alarobia-Vatosola	1.942	132	1.809	1
Fitsinjovana-Bakaro	2.072	323	1.748	1
Sabotsy-Manjakavahoaka	1.324	211	1.105	8
Anosibe-Trimoloharano	1.273	132	1.140	1
Faratsiho	23.808	4.041	19.711	56
Faratsiho	4.799	928	3.860	11
Antsampanimahazo	2.309	432	1.875	2
Vinaninony-Avaratra	1.283	139	1.142	2
Ramainandro	2.327	186	2.140	1
Andranomiady	866	55	811	-
Vinaninony-Atsimo	4.656	905	3.714	37
Ambohiborona	3.169	592	2.577	-
Miandrarivo	3.694	690	3.001	3
Valabetokana	705	113	592	-
Antananarivo-Atsimondrano	47.104	3.256	43.591	258
Ampitatafika	6.035	412	5.583	40
Andranonahoatra	4.321	133	4.163	25
Ambohidrapeto	1.795	84	1.701	10
Bemasoandro	3.803	214	3.551	39
Fiombonana	575	43	532	-
Itaosy	1.384	55	1.325	4
Ambavahaditokana	2.344	80	2.255	9
Tanjombato-Andafiatsimo	4.213	322	3.864	27
Andoharanofotsy	3.082	189	2.872	21
Ankaraobato	2.464	98	2.345	22
Soalandy	927	94	830	3
Antanetikely	1.241	159	1.080	2
Alatsinain'Ambazaha	525	68	458	-
Ampaney	1.103	120	979	4
Ankadimanga	846	54	789	3
Fenoarivo	3.480	347	3.103	31
Soavina	856	63	788	5
Ambohijanaka	1.708	147	1.556	5

Tableau 7.4

Division administrative	Total ménages	Fréquentation scolaire		
		Jamais fréquenté	A fréquenté	Fréquente
Ampahitrosy	847	105	742	-
Anjomakely	969	49	916	3
Androhibe	1.273	104	1.169	-
Tsararivotra	1.658	148	1.509	1
Ambalavao	979	96	881	2
Talatan' Ambatofahavalo	676	72	603	1
Antsirabe II	50.269	11.339	38.889	41
Ambano	5.195	1.087	4.106	2
Belazao	2.173	295	1.876	3
Alakamisy	2.088	498	1.590	-
Antanimandry	1.639	216	1.419	4
Vinaninkarena	1.523	201	1.323	-
Andranomanelatra	3.721	663	3.055	3
Ambohidrandriana	1.630	411	1.219	-
Ambohimiarivo	1.570	365	1.202	3
Ambohitsimanova	2.113	472	1.639	2
Mangarano	1.405	240	1.165	-
Manandona	1.808	264	1.544	-
Antsaontany	1.573	367	1.205	1
Alatsinainy-Ibity	1.201	319	879	3
Sahanivotry	1.116	181	936	-
Soanindrariny	3.329	696	2.632	1
Ambatomena	3.103	751	2.350	2
Ambohobary	9.237	2.798	6.428	11
Tsarahonenana-Sahanivotry	2.231	522	1.709	-
Antanambao	3.614	994	2.614	6
Fenoarivo-Afovoany	13.116	4.607	8.480	29
Fenoarivo-Afovoany	2.691	1.107	1.574	10
Firavahana	4.559	1.067	3.484	8
Kiranomena	3.315	1.374	1.935	6
Ambohitromby	2.551	1.059	1.488	4



Tableau 7.5: Ménages par Firaisana selon le niveau d'instruction du chef de ménage

Division administrative	Total Ménages	Niveau d'instruction			
		Aucun	Primaire	Secondaire	Supérieur
ANTANANARIVO	705.177	99.543	412.740	161.391	31.503
Antananarivo-Renivohitra	145.591	6.171	51.850	64.964	22.607
Antananarivo I	34.434	1.619	11.290	14.781	6.744
Antananarivo II	19.806	628	5.671	8.040	5.467
Antananarivo III	22.615	790	6.522	11.611	3.692
Antananarivo IV	23.106	1.225	10.135	9.883	1.863
Antananarivo V	31.033	1.122	11.466	14.516	3.930
Antananarivo VI	14.597	787	6.765	6.134	911
Antananarivo-Avaradrano	33.436	2.126	19.408	10.801	1.101
Alasora	3.428	206	1.942	1.194	86
Ankadikely-Ilafy	5.580	234	2.499	2.507	340
Ambohimambola	1.537	127	917	451	42
Antsinanantsena-Sabotsy	2.306	56	1.080	1.029	141
Ambohimangakely	4.305	272	2.095	1.743	195
Anosy-Avaratra	900	24	479	354	43
Namehana	1.209	79	743	350	37
Atsimombohitra-Firaisana	626	41	378	199	9
Ambohitriandriana	494	25	345	112	12
Andranovelona	855	47	464	324	20
Manandriana	538	19	355	147	17
Ambohimalaza-Miray	1.318	119	742	421	36
Ambohidrabiby	700	26	498	164	11
Fiaferana	312	12	240	56	4
Manankasina	682	29	480	160	13
Ambohimanga-Rova	807	36	543	211	17
Anosiarivo	567	57	413	95	2
Viliahazo	469	22	338	106	3
Talata-Volonondry	2.219	185	1.587	419	28
Anjeva-Gara	1.149	65	750	313	22
Masindray	1.332	112	988	220	12
Ankadinandriana	2.103	334	1.533	226	10
Ambohidratrimo	37.709	2.821	22.818	10.683	1.388
Ambohidratrimo	1.334	59	587	602	86
Anosiola	2.561	169	1.617	695	80
Talatamaty	3.745	174	1.454	1.782	335
Antehiroka	3.697	156	1.681	1.586	274
Iarinarivo	1.216	74	901	234	7
Ivato	3.473	313	1.185	1.676	299
Ambohitrimanjaka	3.604	206	2.247	1.029	121
Mahitsy	4.314	344	2.916	979	76
Merimandroso	2.773	188	1.829	714	43
Ampangabe	1.316	137	969	196	13
Ampanotokana	2.131	178	1.640	303	10
Mananjara	472	43	356	72	1
Manjakavaradrano	438	61	332	43	3
Ambohimanjaka	584	38	479	64	3
Fiadanana	804	147	544	102	10
Mahabo	802	43	645	110	4
Mahereza	397	59	311	26	1
Antanetibe	1.007	81	713	201	12
Ambohipihaonana	605	17	524	61	3
Ambato	1.052	211	767	71	3
Anjanadoria	752	66	586	99	2
Avaratsena	632	57	534	40	1
Ankazobe	17.223	3.262	11.891	1.952	118
Ankazobe	1.997	211	1.319	422	45
Talata-Angavo	1.354	237	1.011	104	3
Ambohitromby	1.027	78	793	153	3
Antotohazo	1.886	284	1.418	178	6
Fihaonana	2.186	125	1.625	407	29
Mahavelona	1.665	133	1.269	255	8
Fiadanana	1.719	727	905	82	5
Tsaramasoandro	1.180	343	772	64	1
Ambolotarakely	576	170	382	24	-
Antakavana	564	252	301	10	1

Tableau 7.5

Division administrative	Total Ménages	Niveau d'instruction			
		Aucun	Primaire	Secondaire	Supérieur
Kiangara	1.286	395	776	107	7
Miantso	1.783	308	1.320	146	9
Arivonimamo	38.730	5.850	28.065	4.510	306
Arivonimamo I	2.933	295	1.403	1.089	146
Arivonimamo II	1.658	257	1.200	190	11
Ambohitrambo	1.723	169	1.375	177	2
Ampahimanga	2.005	205	1.598	194	7
Amboanana	2.875	769	1.905	201	-
Morafeno	1.517	182	1.202	133	1
Imerintsiasika	5.417	626	3.701	1.017	72
Morarano	1.216	131	951	126	8
Ambatomirahavavy	2.112	211	1.597	278	26
Ambatomanga-Mahatsinjo	1.651	313	1.237	100	1
Manalalondo	4.818	870	3.533	404	11
Ambohimandry	3.020	452	2.308	256	5
Amboasary-Antambolo	730	57	594	70	8
Ambohimasina	838	122	649	65	2
Ambohipandrano	3.239	657	2.480	102	-
Miantsoarivo	2.978	533	2.332	109	4
Manjakandriana	31.260	2.574	22.517	5.868	301
Manjakandriana	4.273	446	2.578	1.173	76
Sambaina	1.230	92	770	347	21
Ambohobary	951	83	720	146	3
Ambatomanga	861	44	618	184	15
Alarobia	2.622	143	1.892	559	28
Mantasoa	1.689	196	1.072	389	32
Ranovao	593	50	492	52	-
Miadanandriana	1.589	205	1.170	205	8
Nandihizana (Carion)	911	61	605	233	12
Anjepy	1.093	39	771	273	10
Alarobia-Ambanitsena	1.008	36	691	259	22
Ambohitrandriamanitra	1.475	207	1.095	165	8
Ambatomena	1.463	85	1.167	199	12
Ambohitseheno	1.349	97	1.031	212	9
Ambohitrony	395	29	235	130	1
Merimanjaka	1.253	139	969	143	3
Anjoma-Firaisana-Betoho	569	7	483	77	2
Ankazondandy	3.100	210	2.398	482	11
Ambohitrolomahitsy	2.471	145	1.946	366	15
Sadabe	2.365	261	1.817	276	11
Anjozorobe	20.901	2.117	16.162	2.512	110
Anjozorobe	2.308	153	1.556	561	39
Foroanarina-Ambohimamory	390	15	340	35	-
Ambonindrina	566	33	458	72	3
Mangamila	1.634	50	1.425	151	8
Ambongamarina	660	85	527	49	-
Tsarasaotra	747	85	582	79	2
Ambohimanarina	834	68	670	93	3
Betatao	1.056	69	834	147	6
Alakamisy	407	35	316	55	1
Analaoa	869	56	690	122	2
Antanetibe	2.219	359	1.561	286	13
Ambatomanoina	2.146	167	1.655	314	10
Amparatanjona-Ambony	756	48	614	89	4
Amboasary	795	83	603	104	5
Androvakely	948	260	655	33	-
Ambohibary	2.127	242	1.723	155	7
Ambohimirary	607	102	456	48	1
Marotsipoy	613	55	499	56	2
Beronono	1.219	153	998	65	3
Antsirabe I	25.146	2.024	11.322	10.216	1.585
Antsenakely Andraikiba	5.287	416	2.407	2.145	320
Ampatana Mandriankeniheny	2.105	226	1.081	724	75
Soamalaza-Mahatsinjo	3.676	306	1.566	1.483	321
Antsirabe Afovoany Atsinanana	5.038	343	2.196	2.186	313
Manodidina Ny Gara Ambelobe	3.044	265	1.121	1.404	254
Mahazoarivo Avarabohitra	5.996	468	2.953	2.273	302
Betafo	45.578	10.373	30.317	4.655	234
Betafo	3.841	432	2.499	833	77



Division administrative	Total Ménages	Niveau d'instruction			
		Aucun	Primaire	Secondaire	Supérieur
Andranomafana	639	81	432	121	5
Ambohitato	2.099	404	1.369	319	7
Alakamisy-Anativato	1.368	137	967	254	9
Antsoso	982	163	750	68	1
Tritriva	1.401	217	1.012	165	7
Soavina	1.767	349	1.235	178	6
Manohisoa	1.383	234	1.081	66	2
Tsarazafy-Herimiray	2.389	346	1.880	163	1
Antohobe	1.415	364	972	78	1
Mahaiza	3.080	666	2.210	190	13
Alakamisy-Marososona	941	206	659	73	2
Ambohimanambola	2.805	1.083	1.596	121	5
Ambohimasina	1.908	548	1.204	155	1
Inanantonana	1.714	483	1.122	106	3
Ankazomiriotra	2.320	454	1.520	331	15
Vinany	1.790	376	1.242	167	5
Fidirana	2.933	846	1.869	212	6
Mandoto	3.337	719	2.160	414	43
Alarobia-Bemaha	1.426	382	989	55	1
Vasiana	1.089	428	557	101	3
Tsarafaritra	1.220	297	832	90	1
Ambatotsipihina	1.564	445	888	222	9
Betsohana	1.058	237	691	126	4
Andrembesoa	1.109	475	582	47	5
Ambatolampy	31.886	6.287	21.693	3.674	232
Ambatolampy	3.783	339	1.935	1.356	154
Morarano	1.295	176	921	191	7
Ambohipihaonana	2.118	400	1.504	210	4
Manjakatombo-Firaisana	1.034	127	784	122	2
Ambatondrakalavao	2.261	510	1.570	177	4
Andriambilany	849	75	647	125	2
Belambo-Firaisana	2.126	337	1.557	228	4
Andravola-Vohipeno-Ambolotara	558	104	405	48	1
Tsiafajavona-Ankaratra	2.414	607	1.610	192	5
Ambodifarihy-Fenomanana	1.522	436	1.036	51	-
Sabotsy-Namatoana	1.310	141	1.121	48	-
Antanimasaka-Tsaramiafara	782	139	605	37	1
Behenjy-Afovoany	2.413	334	1.651	398	30
Antsampanrano	2.251	666	1.417	164	4
Alarobia-Antanamalaza	2.010	609	1.325	75	1
Tsinjoarivo	3.001	824	2.038	130	9
Andranovelona	2.159	463	1.569	123	4
Tsiroanomandidy	33.700	8.199	20.290	4.844	367
Tsiroanomandidy-Renivohitra	3.623	665	1.651	1.127	180
Tsiroanomandidy-Fihaonana	3.911	1.322	2.204	374	11
Ambatolampy	1.733	486	1.056	188	3
Bevato	1.487	316	1.030	135	6
Ankadinondry-Sakay	3.337	627	2.026	645	39
Ankerana-Avaratra	958	169	673	116	-
Miandrarivo	1.431	283	989	157	2
Tsinjoarivo	1.625	369	1.038	206	12
Soanierana	951	306	577	66	2
Androtra	1.004	151	711	138	4
Bemahatazana-Soanafindra	1.498	288	1.008	176	27
Belobaka	2.513	744	1.390	367	12
Ambalanirana	2.022	363	1.405	234	20
Mahasolo	3.526	690	2.300	504	32
Bemahatazana	1.764	601	919	232	12
Fierenana	1.960	713	1.088	155	4
Marorahona	357	107	225	24	1
Miarinarivo	27.465	5.561	18.102	3.538	264
Miarinarivo I	1.510	76	538	735	161
Miarinarivo II	1.507	218	1.123	164	2
Ambatomanjaka	1.816	296	1.312	195	13
Manazary	3.959	764	2.812	376	7
Soamahamania	1.155	84	908	160	3
Analavory	7.384	2.324	4.019	1.002	40
Mandiavato	2.780	305	2.196	272	7
Anosibe-Ifanja	3.259	620	2.269	348	22
Zoma-Bealoka	513	77	358	76	2
Soavimbazaha	1.339	216	1.025	98	1

Tableau 7.5

Division administrative	Total Ménages	Niveau d'instruction			
		Aucun	Primaire	Secondaire	Supérieur
Andolofotsy	2.243	583	1.543	112	5
Soavinandriana	22.181	4.455	14.697	2.896	133
Soavinandriana	5.038	855	3.017	1.093	74
Ampary	999	227	618	149	5
Mananasy-Tsitakondaza	2.441	606	1.588	242	5
Mandiavato-Masindray	889	98	677	113	2
Ampefy	2.406	398	1.530	452	26
Antanetibe	1.538	394	1.080	60	4
Amparaky-Sarodrivotra	1.387	345	949	92	1
Ankaranana-Tiafandrosoana	1.036	201	747	89	-
Mahavelona	1.789	388	1.171	224	6
Ambohibahoaka-Ankisabe	1.816	368	1.319	126	4
Ambatoasana-Afovoany	1.627	332	1.135	157	4
Tamponala	1.215	244	867	101	2
Antanifotsy	40.489	11.419	25.447	3.479	144
Antanifotsy	8.727	2.305	5.409	934	79
Ambatolahy	1.588	329	1.135	122	1
Ampitatafika	4.040	1.168	2.562	300	10
Ambatomiady	2.562	763	1.549	248	2
Andranofito	1.455	606	793	54	2
Ambohimandroso	3.454	866	2.133	431	24
Ankadivory	1.897	425	1.248	218	6
Ambatotsipihana	3.088	1.068	1.832	182	6
Ambohitompoina	4.279	1.012	2.942	315	10
Antsahavola	1.968	714	1.136	116	2
Sahanamalona-Ambony	882	195	594	92	-
Ambodiriana	1.911	515	1.223	171	2
Anivonisaina	896	213	608	75	-
Antamiana	1.008	450	530	28	-
Antsampandrano	2.734	788	1.754	192	-
Andramasina	19.585	2.724	14.803	1.978	80
Andramasina	1.818	265	1.235	296	22
Sabotsy	2.358	415	1.793	147	3
Mandrosoa	1.081	149	835	93	4
Alatsinainy-Bakaro	3.430	600	2.532	289	9
Ambohimiadana	4.287	482	3.206	572	27
Alarobia-Vatosola	1.942	141	1.578	220	4
Fitsinjovana-Bakaro	2.072	329	1.620	121	2
Sabotsy-Manjakavahoaka	1.324	207	992	120	5
Anosibe-Trimoloharano	1.273	136	1.013	120	3
Faratsiho	23.808	4.094	17.242	2.374	98
Faratsiho	4.799	929	3.226	585	60
Antsampanimahazo	2.309	434	1.681	190	4
Vinaninony-Avaratra	1.283	137	987	149	10
Ramaïandro	2.327	192	1.855	275	5
Andranomiady	866	53	737	76	-
Vinaninony-Atsimo	4.656	932	3.171	544	8
Ambohiborona	3.169	613	2.343	208	5
Miandrarivo	3.694	689	2.724	276	5
Valabetokana	705	114	520	70	1
Antananarivo-Atsimondrano	47.104	3.450	25.165	16.308	2.181
Ampitatafika	6.035	411	3.023	2.271	330
Andranonahoatra	4.321	131	1.830	2.012	348
Ambohidrapeto	1.795	86	875	738	96
Bemasoandro	3.803	222	1.734	1.633	214
Fiombonana	575	43	365	159	9
Itaosy	1.384	57	670	548	110
Ambavahaditokana	2.344	83	1.226	934	102
Tanjombato-Andafiatsimo	4.213	334	1.892	1.770	216
Andoharanofotsy	3.082	275	1.312	1.239	257
Ankaraobato	2.464	108	1.203	1.043	111
Soalandy	927	96	578	237	16
Antanetikely	1.241	165	919	150	8
Alatsinain'Ambazaha	525	72	377	74	3
Ampañefy	1.103	122	701	263	17
Ankadimanga	846	54	567	204	21
Fenoarivo	3.480	350	2.097	886	148
Soavina	856	64	510	271	10
Ambohijanaka	1.708	148	940	551	69



Division administrative	Total Ménages	Niveau d'instruction			
		Aucun	Primaire	Secondaire	Supérieur
Ampahitrosy	847	105	581	152	9
Anjomakely	969	49	465	425	30
Androhibe	1.273	103	1.036	129	5
Tsararivotra	1.658	199	1.056	372	31
Ambalavao	979	98	671	195	15
Talatan'Ambatofahavalo	676	75	537	56	7
Antsirabe II	50.269	11.406	33.500	5.165	198
Ambano	5.195	1.095	3.585	482	32
Belazao	2.173	300	1.508	355	11
Alakamisy	2.088	499	1.446	140	3
Antanimandry	1.639	216	1.087	326	10
Vinaninkarena	1.523	200	1.058	256	10
Andranomanelatra	3.721	697	2.451	539	34
Ambohidrandriana	1.630	420	1.075	132	4
Ambohimiarivo	1.570	373	1.036	151	10
Ambohitsimanova	2.113	476	1.476	161	-
Mangarano	1.405	239	1.015	146	5
Manandona	1.808	274	1.314	211	9
Antsaontany	1.573	370	1.047	152	4
Alatsinainy-Ibity	1.201	321	799	78	3
Sahanivotry	1.116	177	792	146	1
Soanindrariny	3.329	699	2.292	326	12
Ambatomena	3.103	755	2.090	253	5
Ambohobary	9.237	2.782	5.529	893	33
Tsarahonenana-Sahanivotry	2.231	519	1.475	234	4
Antanambao	3.614	996	2.426	185	7
Fenoarivo-Afovoany	13.116	4.631	7.452	975	58
Fenoarivo-Afovoany	2.691	1.106	1.352	210	23
Firavahana	4.559	1.084	3.156	304	14
Kiranomena	3.315	1.377	1.657	268	13
Ambohitromby	2.551	1.063	1.287	194	7

**Tableau 7.6 : Ménages par Firaïana selon la situation dans l'activité du chef de ménage**

Division administrative	Total ménages	Situation vis-à-vis de l'emploi								
		Occupé	Chômeur	En quête 1er emploi	Ménagère	Étudiant	Retraité	Incapacité	Autre	ND
ANTANANARIVO	705.177	634.991	9.666	5.917	17.839	7.108	17.380	9.722	4.781	3.691
Antananarivo-Renivohitra	145.591	111.128	5.685	3.604	8.560	6.446	9.203	2.043	1.264	1.263
Antananarivo I	34.434	26.036	1.380	884	1.877	2.031	2.157	457	270	226
Antananarivo II	19.806	13.180	744	470	906	2.945	1.304	180	338	209
Antananarivo III	22.615	17.567	837	512	1.491	351	1.701	360	134	176
Antananarivo IV	23.106	18.269	893	584	1.676	211	1.382	293	189	194
Antananarivo V	31.033	24.586	1.154	766	1.703	849	1.896	374	122	348
Antananarivo VI	14.597	11.489	677	389	907	60	762	380	210	111
Antananarivo-Avaradrano	33.436	28.535	478	267	1.307	88	1.361	659	874	135
Alasora	3.428	2.921	68	32	140	7	171	80	30	11
Ankadikely-Ilafy	5.580	4.754	121	85	266	29	264	42	83	22
Ambohimambola	1.537	1.261	17	14	104	1	62	22	56	13
Antsinanantsena-Sabotsy	2.306	1.684	16	5	156	16	135	51	239	10
Ambohimangakely	4.305	3.233	109	55	236	18	210	72	385	42
Anosy-Avaratra	900	719	49	41	38	2	66	21	2	4
Namehana	1.209	1.070	10	4	33	2	57	32	2	4
Atsimombohitra-Firaïana	626	549	3	1	19	1	37	16	1	-
Ambohitriniaïdriana	494	450	2	1	3	1	18	13	5	2
Andranovelona	855	737	10	7	38	-	29	29	8	4
Manandriana	538	454	10	4	31	1	21	22	-	-
Ambohimalaza-Miray	1.318	1.165	5	1	38	2	64	28	13	2
Ambohidrabiby	700	624	15	6	21	2	17	21	1	1
Fiaferana	312	288	2	2	1	-	14	7	-	-
Manankasina	682	594	11	3	18	2	26	12	19	-
Ambohimanga-Rova	807	701	2	-	50	-	34	16	2	1
Anosiario	567	521	5	-	17	1	13	7	2	-
Viliahazo	469	441	-	-	1	-	8	2	17	-
Talata-Volonondry	2.219	2.058	14	3	33	1	18	85	1	9
Anjeva-Gara	1.149	1.027	5	-	45	1	46	23	1	1
Masindray	1.332	1.270	2	1	16	-	26	13	4	-
Ankadinaïdriana	2.103	2.015	3	1	4	-	26	45	2	8
Ambohidratrimo	37.709	32.993	657	416	1.494	82	969	735	538	241
Ambohidratrimo	1.334	1.060	21	13	88	16	90	24	27	9
Anosiala	2.561	1.913	81	68	173	3	110	39	237	4
Talatamaty	3.745	3.077	202	119	162	9	174	93	12	17
Antehiroka	3.697	3.058	98	52	242	14	130	68	76	11
Iarinarivo	1.216	1.125	3	1	35	-	11	38	2	2
Ivato	3.473	2.728	143	93	234	19	136	44	12	158
Ambohitrimanjaka	3.604	3.214	32	20	145	8	91	94	20	-
Mahitsy	4.314	3.842	40	25	222	6	86	82	32	4
Merimandroso	2.773	2.508	25	18	75	5	73	50	27	9
Ampangabe	1.316	1.241	6	3	16	1	10	41	1	-
Ampantokana	2.131	2.047	-	-	13	-	13	54	3	1
Mananjara	472	444	1	1	6	-	1	19	1	-
Manjakavaradrano	438	433	-	-	2	-	1	2	-	-
Ambohimanjaka	584	544	-	-	21	-	4	12	1	1
Fiadanana	804	756	2	1	16	1	17	6	5	1
Mahabo	802	699	-	-	3	-	6	13	81	-
Mahereza	397	384	-	-	3	-	2	8	-	-
Antanetibe	1.007	969	1	-	5	-	11	12	-	9
Ambohipihaonana	605	561	-	-	24	-	2	9	-	8
Ambato	1.052	1.046	1	-	2	-	-	3	-	-
Anjanadoria	752	732	-	-	6	-	-	10	-	4
Avaratsena	632	614	-	-	-	-	1	14	1	2
Ankazobe	17.223	16.382	35	20	305	6	84	273	66	73
Ankazobe	1.997	1.797	18	16	85	4	27	33	32	1
Talata-Angavo	1.354	1.303	-	-	30	-	1	17	1	2
Ambohitromby	1.027	966	-	-	44	-	7	9	-	1
Antotohazo	1.886	1.832	-	-	15	-	1	32	5	1
Fibaonana	2.186	2.069	5	-	30	1	17	60	3	2
Mahavelona	1.665	1.599	-	-	14	-	10	31	11	-
Fiadanana	1.719	1.611	1	-	26	-	5	27	-	50
Tsaramasoandro	1.180	1.148	2	-	3	-	1	26	-	-
Ambolotarakely	576	567	-	-	1	-	-	-	-	9
Antakavana	564	552	-	-	-	-	1	11	-	-
Kiangara	1.286	1.205	4	2	43	-	3	18	12	-
Miantso	1.783	1.736	4	2	13	1	11	9	1	7
Arivonimamo	38.730	37.494	57	35	316	38	283	418	57	67
Arivonimamo I	2.933	2.645	18	15	99	22	62	80	1	7
Arivonimamo II	1.658	1.629	3	1	9	1	6	7	-	2
Ambohitrambo	1.723	1.670	2	1	18	-	7	22	3	-
Ampahimanga	2.005	1.927	-	-	21	3	13	31	7	3



Division administrative	Total ménages	Situation vis-à-vis de l'emploi								
		Occupé	Chômeur	En quête 1er emploi	Ménagère	Etudiant	Retraité	Incapacité	Autre	ND
Amboanana	2.875	2.814	1	1	5	-	11	29	13	2
Morafeno	1.517	1.486	3	1	6	-	1	19	1	1
Imerintsiatosika	5.417	5.183	12	11	75	5	87	34	3	18
Morarano	1.216	1.186	3	1	3	-	5	14	-	4
Ambatomirahavavy	2.112	2.011	4	-	32	2	25	30	7	2
Ambatomanga-Mahatsinjo	1.651	1.596	1	1	7	-	11	25	9	2
Manalalondo	4.818	4.768	4	-	1	-	9	27	4	4
Ambohimandry	3.020	2.957	1	-	17	1	10	26	3	5
Amboasary-Antambolo	730	693	1	1	14	1	7	14	-	-
Ambohimasina	838	816	-	-	3	2	5	6	5	1
Ambohipandrano	3.239	3.169	4	2	4	1	13	38	-	10
Miantsoarivo	2.978	2.946	-	-	-	-	9	17	-	6
Manjakandriana	31.260	29.127	120	43	327	20	496	835	127	209
Manjakandriana	4.273	3.808	46	11	77	9	164	62	64	43
Sambaina	1.230	1.118	2	-	13	-	41	37	12	7
Ambohobary	951	879	-	-	23	-	14	31	-	4
Ambatomanga	861	785	6	2	8	-	40	14	8	-
Alarobia	2.622	2.401	14	5	27	1	32	130	6	10
Mantsoa	1.689	1.547	12	9	29	1	40	48	7	5
Ranovao	593	548	-	-	1	-	1	15	4	23
Miadanandriana	1.589	1.486	10	7	28	-	7	45	1	11
Nandihizana (Carion)	911	836	1	-	3	1	11	45	12	2
Anjepy	1.093	1.038	2	-	3	1	17	25	2	5
Alarobia-Ambanitsena	1.008	946	9	3	6	-	38	9	-	-
Ambohitrondriamanitra	1.475	1.406	2	-	11	1	10	28	-	17
Ambatomena	1.463	1.379	2	1	15	-	10	48	-	8
Ambohitseheno	1.349	1.251	1	-	5	-	8	63	-	20
Ambohitrony	395	373	2	-	1	-	2	10	-	7
Merimanjaka	1.253	1.166	-	-	27	-	8	49	2	1
Anjoma-Firaisana-Betoho	569	554	1	1	3	-	5	5	-	1
Ankazondandy	3.100	2.961	5	2	18	3	16	62	3	32
Ambohitrolomahitsy	2.471	2.359	2	-	19	2	16	63	5	5
Sadabe	2.365	2.288	2	2	9	-	14	44	1	7
Anjozorobe	20.901	20.234	45	21	118	6	91	194	124	88
Anjozorobe	2.308	2.207	7	1	22	1	32	25	-	14
Fovonanina-Ambohimamory	390	375	2	1	1	-	2	8	1	1
Ambonindrina	566	555	1	-	-	-	1	7	1	1
Mangamila	1.634	1.601	2	-	3	1	13	12	-	1
Ambongamarina	660	656	1	1	-	-	1	1	-	1
Tsarasaotra	747	731	-	-	-	-	-	15	-	1
Ambohimanarina	834	823	2	-	-	-	1	6	1	1
Betatao	1.056	1.039	-	-	1	-	4	10	1	1
Alakamisy	407	395	-	-	-	-	3	5	-	4
Analaroa	869	747	1	-	-	-	1	7	103	9
Antanetibe	2.219	2.126	23	14	8	2	14	29	1	15
Ambatomanoina	2.146	2.066	4	3	45	1	4	15	-	11
Amparatanjona-Ambony	756	744	-	-	-	-	1	7	-	4
Amboasary	795	788	-	-	3	-	-	2	2	-
Androvakely	948	928	1	1	2	1	-	9	-	7
Ambohibary	2.127	2.060	-	-	32	-	5	17	8	5
Ambohimiray	607	600	-	-	-	-	-	4	2	1
Marotsipoy	613	594	-	-	1	-	7	7	-	4
Beronono	1.219	1.202	-	-	-	-	1	6	4	6
Antsirabe I	25.146	21.676	618	298	818	106	1.181	324	306	116
Antsenakely Andraikiba	5.287	4.697	70	42	149	18	212	33	83	25
Ampatana Mandriankenibeny	2.105	1.812	46	28	88	6	91	27	31	4
Soamalaza-Mahatsinjo	3.676	3.172	123	39	77	12	177	43	50	23
Antsirabe Afovoany Atsinanana	5.038	4.370	139	47	130	24	276	67	8	23
Manodidina Ny Gara Ambelobe	3.044	2.610	73	42	140	13	143	34	18	14
Mahazoarivo Avarabohitra	5.996	5.016	168	100	234	33	283	121	115	27
Betafo	45.578	43.640	311	261	442	18	171	695	114	187
Betafo	3.841	3.635	15	8	21	6	50	65	45	4
Andranomafana	639	619	1	1	1	-	2	14	-	2
Ambohijato	2.099	2.010	1	-	10	-	5	69	-	3
Alakamisy-Anativato	1.368	1.250	3	1	17	3	9	68	5	14
Antsoso	982	944	-	-	2	-	2	33	1	-
Tritriva	1.401	1.349	-	-	13	-	3	22	4	10
Soavina	1.767	1.714	-	-	8	-	6	26	2	11
Manohisoa	1.383	1.352	1	-	9	-	2	12	-	7
Tsarazafy-Herimiray	2.389	2.348	3	1	12	-	5	16	-	5
Antohobe	1.415	1.384	3	3	5	-	3	11	1	7
Mahaiza	3.080	2.998	6	2	10	-	17	34	1	13
Alakamisy-Marososona	941	900	-	-	1	-	-	38	-	2
Ambohimanambola	2.805	2.337	239	231	143	1	2	76	1	7
Ambohimasina	1.908	1.853	2	-	8	-	5	30	7	3
Inanantonana	1.714	1.678	1	-	4	-	2	22	2	5
Ankazomiriotra	2.320	2.232	3	2	13	-	10	14	18	29

Tableau 7.6

Division administrative	Total ménages	Situation vis-à-vis de l'emploi								
		Occupé	Chômeur	En quête 1er emploi	Ménagère	Étudiant	Retraité	Incapacité	Autre	ND
Vinany	1.790	1.758	1	-	7	1	1	17	1	3
Fidirana	2.933	2.812	2	1	65	1	15	16	3	18
Mandoto	3.337	3.178	22	11	40	4	19	49	9	16
Alarobia-Bemaha	1.426	1.406	-	-	-	-	-	18	-	2
Vasiana	1.089	1.073	-	-	6	-	2	5	1	2
Tsarafaritra	1.220	1.193	2	-	6	-	6	11	2	-
Ambatotsipihina	1.564	1.488	3	-	29	2	3	13	6	19
Betsohana	1.058	1.030	3	-	7	-	1	9	4	4
Andrembesoa	1.109	1.099	-	-	4	-	1	5	-	-
Ambatolampy	31.886	30.734	60	28	236	20	273	371	55	137
Ambatolampy	3.783	3.415	30	18	111	13	127	41	16	30
Morarano	1.295	1.262	3	3	3	2	5	11	9	-
Ambohipehaonana	2.118	2.037	2	-	22	-	12	33	2	10
Manjakatempo-Firaisana	1.034	993	1	1	22	-	6	7	-	5
Ambatondrakalavio	2.261	2.237	1	1	-	-	7	14	-	2
Andriambilany	849	808	-	-	8	1	13	18	-	1
Belambo-Firaisana	2.126	2.090	2	-	1	-	1	25	-	7
Andravola-Vohipeno-Ambolotara	558	546	2	-	-	-	-	10	-	-
Tsiafajavona-Ankaratra	2.414	2.299	5	2	16	-	22	49	6	17
Ambodifarahy-Fenomana	1.522	1.470	2	-	7	-	1	8	1	32
Sabotsy-Namatoana	1.310	1.286	-	-	6	-	13	4	1	-
Antanimasaka-Tsaramiafara	782	764	2	-	7	1	-	8	-	-
Behenji-Afovoany	2.413	2.309	5	1	17	2	49	18	11	2
Antsampandrano	2.251	2.183	2	1	4	1	5	47	1	8
Alarobia-Antanamalaza	2.010	1.970	-	-	10	-	-	24	1	5
Tsinjoarivo	3.001	2.949	2	1	-	-	-	29	7	14
Andranovelona	2.159	2.118	1	-	1	-	12	24	-	3
Tsiroanomandidy	33.700	32.436	147	77	422	29	123	295	120	129
Tsiroanomandidy-Renivohitra	3.623	3.209	49	39	222	12	40	58	8	25
Tsiroanomandidy-Fihaonana	3.911	3.809	20	3	14	1	8	42	4	13
Ambatolampy	1.733	1.706	1	1	5	-	6	3	-	11
Bevato	1.487	1.469	2	2	5	-	1	5	1	3
Ankadinondry-Sakay	3.337	3.203	12	10	46	4	22	36	3	10
Ankerana-Avaratra	958	948	3	3	2	-	-	4	-	-
Miandrivo	1.431	1.402	2	1	2	-	2	13	2	8
Tsinjoarivo	1.625	1.592	3	2	4	-	5	13	1	7
Soanierana	951	933	-	-	12	-	1	1	3	1
Androtra	1.004	992	-	-	8	-	1	1	1	1
Bemahatazana-Soanafindra	1.498	1.454	1	-	13	-	2	12	11	4
Belobaka	2.513	2.443	5	1	14	-	11	27	4	9
Ambalanirana	2.022	1.882	4	3	15	2	4	30	74	10
Mahasolo	3.526	3.416	7	5	44	4	10	22	5	18
Bemahatazana	1.764	1.742	4	1	2	1	5	5	1	4
Fierenana	1.960	1.910	12	5	12	-	3	21	1	1
Marorahona	357	327	21	-	1	4	1	-	-	3
Miarinarivo	27.465	26.251	61	34	470	23	198	335	20	107
Miarinarivo I	1.510	1.270	21	14	86	15	83	13	4	18
Miarinarivo II	1.507	1.448	-	-	30	-	16	8	-	4
Ambatomanjaka	1.816	1.706	6	5	26	-	9	60	2	7
Manazary	3.959	3.871	4	1	24	-	15	36	-	9
Soamahamania	1.155	1.125	1	1	17	2	3	4	-	3
Analavory	7.384	7.105	19	13	116	5	41	76	5	18
Mandiavato	2.780	2.656	-	-	49	-	16	52	1	5
Anosibe-Ifanja	3.259	3.161	5	-	14	1	4	47	2	25
Zoma-Bealoka	513	487	1	-	10	-	1	-	-	14
Soavimbazaha	1.339	1.283	2	-	24	-	4	21	2	2
Andolofotsy	2.243	2.141	1	-	73	-	5	19	3	1
Soavinandriana	22.181	21.445	30	17	282	6	78	181	19	141
Soavinandriana	5.038	4.900	18	11	54	3	30	17	4	13
Ampary	999	986	1	1	-	-	5	4	-	3
Mananasy-Tsitakondaza	2.441	2.341	1	-	4	-	5	16	1	73
Mandiavato-Masindray	889	832	-	-	28	1	1	18	-	9
Ampefy	2.406	2.308	1	1	42	1	8	38	1	6
Antanetibe	1.538	1.486	3	1	31	-	1	11	-	6
Amparaky-Sarodrivotra	1.387	1.316	2	1	35	-	10	20	-	4
Ankaranana-Tiafandrosoana	1.036	1.018	1	1	2	-	1	13	-	1
Mahavelona	1.789	1.754	-	-	15	1	5	10	-	4
Ambohibaoka-Ankisabe	1.816	1.793	-	-	3	-	5	5	-	10
Ambatoasana-Afovoany	1.627	1.520	1	-	65	-	4	16	13	8
Tamponala	1.215	1.193	2	-	3	-	2	11	-	4
Antanifotsy	40.489	39.544	38	18	232	31	152	377	21	94
Antanifotsy	8.727	8.437	16	5	58	20	69	98	5	24
Ambatolahy	1.588	1.518	-	-	15	2	19	29	-	5
Ampitatafika	4.040	3.984	2	-	2	1	6	25	1	19
Ambatoniady	2.562	2.517	2	1	16	-	8	9	3	7
Andranofito	1.455	1.416	-	-	7	1	2	22	3	4



Division administrative	Total ménages	Situation vis-à-vis de l'emploi								
		Occupé	Chômeur	En quête 1er emploi	Ménagère	Étudiant	Retraité	Incapacité	Autre	ND
Ambohimandroso	3.454	3.373	1	1	13	1	16	40	3	7
Ankadivory	1.897	1.828	2	2	34	1	3	28	-	1
Ambatotsipihana	3.088	3.037	3	1	4	1	7	26	5	5
Ambohitompoina	4.279	4.196	4	3	28	1	10	28	1	11
Antsahavola	1.968	1.949	1	1	-	1	-	14	-	3
Sahanamalona-Ambony	882	875	1	1	3	-	-	3	-	-
Ambodiriana	1.911	1.833	6	3	43	1	9	12	-	7
Anivonisaina	896	883	-	-	1	1	2	9	-	-
Antamiana	1.008	999	-	-	-	-	-	9	-	-
Antsampsandrano	2.734	2.700	-	-	8	-	1	24	-	1
Andramasina	19.585	18.992	16	8	115	2	71	249	77	62
Andramasina	1.818	1.775	-	-	15	-	10	11	1	5
Sabotsy	2.358	2.270	2	1	24	2	5	37	2	15
Mandrosoa	1.081	1.058	-	-	10	-	2	10	1	-
Alatsinainy-Bakaro	3.430	3.390	2	-	1	-	8	24	1	4
Ambohimiadana	4.287	4.140	7	5	33	-	25	63	2	17
Alarobia-Vatosola	1.942	1.878	1	-	16	-	8	26	1	11
Fitsinjovana-Bakaro	2.072	2.006	2	-	6	-	6	46	5	1
Sabotsy-Manjakavahoaka	1.324	1.302	2	2	1	-	3	11	-	5
Anosibe-Trimoloharano	1.273	1.173	-	-	9	-	3	20	64	4
Faratsiho	23.808	23.065	22	10	128	14	110	225	10	233
Faratsiho	4.799	4.472	8	4	15	7	53	27	6	210
Antsampanimahazo	2.309	2.240	3	2	22	-	13	25	2	4
Vinaninony-Avaratra	1.283	1.276	-	-	-	2	1	3	-	1
Ramainandro	2.327	2.280	6	4	2	1	8	26	-	4
Andranomiady	866	829	-	-	16	-	-	21	-	-
Vinaninony-Atsimo	4.656	4.561	2	-	5	3	16	63	2	4
Ambohiborona	3.169	3.113	2	-	7	-	14	29	-	4
Miandrarivo	3.694	3.593	1	-	60	1	5	30	-	4
Valabetokana	705	702	-	-	1	-	-	-	-	2
Antananarivo-Atsimondrano	47.104	39.879	1.156	696	1.756	161	2.169	870	843	269
Ampitafika	6.035	5.035	225	134	301	27	278	100	63	6
Andranonahoatra	4.321	3.491	115	74	225	17	347	89	37	-
Ambohidrapeto	1.795	1.486	62	27	81	7	98	43	14	4
Bemasoandro	3.803	2.860	153	78	197	18	205	50	303	16
Fiombonana	575	478	19	7	41	-	22	15	-	-
Itaosy	1.384	1.144	42	30	81	4	70	32	11	-
Ambavahaditokana	2.344	1.795	141	105	113	7	125	118	38	8
Tanjombato-Andafiatrimo	4.213	3.616	73	35	93	24	257	45	21	84
Andoharanofotsy	3.082	2.622	46	28	97	15	143	42	13	103
Ankaraobato	2.464	2.046	104	67	84	-4	133	30	60	3
Soalandy	927	829	9	7	37	1	34	8	5	4
Antanetikelily	1.241	1.213	1	1	4	-	12	10	-	1
Alatsinain'Ambazaha	525	422	33	32	31	-	9	5	12	12
Ampanefy	1.103	983	10	7	10	-	59	8	33	-
Ankadimanga	846	707	13	9	52	3	30	38	1	2
Fenoarivo	3.480	2.916	46	25	133	21	90	73	197	4
Soavina	856	771	6	3	29	4	21	15	10	-
Ambohijanaka	1.708	1.465	25	15	53	5	110	35	13	2
Ampahitrosy	847	766	8	4	19	-	13	39	2	-
Anjomakely	969	857	13	9	42	1	42	10	3	1
Androhibe	1.273	1.225	-	-	13	-	15	15	3	1
Tsararivotra	1.658	1.560	7	1	17	-	36	26	2	10
Ambalavao	979	936	4	-	2	1	15	20	1	-
Talatan'Ambatofahavalo	676	658	1	1	-	1	4	4	1	7
Antsirabe II	50.269	48.713	107	55	378	8	333	494	131	107
Ambano	5.195	5.064	10	7	33	1	30	33	2	21
Belazao	2.173	2.006	12	9	97	1	13	18	19	7
Alakamisy	2.088	2.060	-	-	6	-	7	11	2	2
Antanimandry	1.639	1.590	5	-	7	1	27	6	1	2
Vinaninkarena	1.523	1.466	11	3	6	-	22	14	-	4
Andranomanelatra	3.721	3.611	11	7	7	-	48	21	16	6
Ambohidranandriana	1.630	1.580	2	1	7	1	16	20	1	2
Ambohimiarivo	1.570	1.536	-	-	3	-	4	25	2	-
Ambohitsimanova	2.113	2.040	5	2	17	2	8	33	1	7
Mangarano	1.405	1.308	4	2	33	-	6	51	2	1
Manandona	1.808	1.664	12	8	65	-	27	30	5	4
Antsaontany	1.573	1.508	4	2	13	-	12	17	2	16
Alatsinainy-Ibity	1.201	1.183	-	-	-	1	2	14	-	1
Sahanivotry	1.116	1.092	3	-	3	-	2	14	-	2
Soanindrariny	3.329	3.276	2	1	8	-	23	18	1	1
Ambatomena	3.103	3.078	4	2	1	-	5	14	1	-
Ambohobary	9.237	8.874	18	9	63	1	67	130	65	18
Tsarahonenana-Sahanivotry	2.231	2.211	1	1	1	-	4	6	1	7
Antanambao	3.614	3.566	2	1	6	-	8	18	9	5

Tableau 7.6

Division administrative	Total ménages	Situation vis-à-vis de l'emploi								
		Occupé	Chômeur	En quête 1er emploi	Ménagère	Étudiant	Retraité	Incapacité	Autre	ND
Fenoarivo-Afovoany	13.116	12.724	23	8	134	4	35	151	14	32
Fenoarivo-Afovoany	2.691	2.589	4	3	50	1	6	32	4	5
Firavahana	4.559	4.394	6	1	62	2	16	66	5	7
Kiranomena	3.315	3.244	8	2	13	1	10	21	5	12
Ambohitromby	2.551	2.497	4	2	8	-	2	32	-	7



Tableau 7.7: Ménages par Firaisana selon la profession du chef de ménage actif occupé

Division administrative	Total ménages	Grands groupes de profession										
		A	B	C	D	E	F	G	H	I	J	K
ANTANANARIVO	634.991	8.241	5.481	17.690	18.784	12.915	42.472	402.379	57.289	24.152	41.826	3.763
Antananarivo-Renivohitra	111.128	4.253	3.624	7.837	11.614	8.281	22.732	3.133	24.212	11.864	11.916	1.663
Antananarivo I	26.036	656	991	2.187	3.213	2.052	6.117	359	5.101	2.066	2.855	441
Antananarivo II	13.180	684	552	1.181	1.359	1.193	2.411	425	2.487	1.178	1.440	271
Antananarivo III	17.567	1.126	802	1.499	2.297	1.615	3.571	237	3.084	1.678	1.312	348
Antananarivo IV	18.269	955	436	907	1.537	1.204	4.238	409	4.304	1.758	2.347	175
Antananarivo V	24.586	658	666	1.604	2.333	1.602	4.415	665	6.274	3.458	2.619	292
Antananarivo VI	11.489	175	177	459	877	615	1.981	1.039	2.963	1.726	1.342	137
Antananarivo-Avaradrano	28.535	210	227	892	1.048	724	2.583	12.071	5.804	2.290	2.508	176
Alasora	2.921	38	19	74	99	95	393	966	697	227	299	16
Ankadikely-Ifaty	4.754	32	74	188	350	187	667	541	1.409	687	592	28
Ambohimambola	1.261	6	18	32	44	51	103	633	136	127	97	14
Antsinanantsena-Sabotsy	1.684	44	21	95	101	70	253	255	469	236	120	21
Ambohimangakely	3.233	19	47	128	182	127	429	434	1.134	366	338	29
Anosy-Avaratta	719	7	11	29	34	19	64	237	143	70	90	14
Namehana	1.070	15	6	25	27	38	131	365	270	75	110	7
Atsimombohitra-Firaisana	549	7	1	12	4	12	33	234	118	21	101	5
Ambohitriandriana	450	1	-	19	6	1	12	301	51	19	35	5
Andranovelona	737	2	2	26	38	12	60	255	170	87	82	3
Manandriana	454	-	1	11	11	10	23	282	71	15	27	3
Ambohimalaza-Miray	1.165	16	6	35	23	12	60	628	261	57	61	5
Ambohidrabiby	624	-	-	16	6	5	20	399	65	33	79	1
Fiaferana	288	-	2	17	3	1	13	209	19	3	20	1
Manankasina	594	2	2	13	12	8	33	356	93	34	40	1
Ambohimanga-Rova	701	2	5	27	14	11	38	446	75	39	42	1
Anosiarivo	521	4	-	5	8	6	20	361	58	4	56	-
Viliahazo	441	-	-	13	1	4	11	328	24	21	36	2
Talata-Volonondry	2.058	4	3	55	43	13	99	1.435	205	97	96	8
Anjeva-Gara	1.027	2	6	23	21	28	61	590	167	41	83	5
Masindray	1.270	1	1	21	13	8	34	937	140	26	86	2
Ankadinandriana	2.015	8	1	28	8	6	28	1.881	30	5	18	3
Ambohidratrimo	32.993	903	288	1.014	973	650	2.325	16.025	4.371	1.659	4.517	268
Ambohidratrimo	1.060	32	8	71	81	61	106	134	289	93	172	13
Anosiala	1.913	19	8	78	65	45	127	888	303	103	242	36
Talatamaty	3.077	163	70	149	208	140	442	334	672	419	392	89
Antehiroka	3.058	64	74	123	166	133	422	584	719	332	412	28
Iarinarivo	1.125	7	-	19	19	8	49	717	217	32	55	1
Ivato	2.728	546	81	135	184	108	454	261	416	190	315	38
Ambohitrimanjaka	3.214	26	14	99	74	59	250	1.113	1.053	234	282	10
Mahitsy	3.842	16	13	110	81	37	297	2.426	318	149	365	32
Merimandroso	2.508	23	6	66	38	24	82	1.867	193	40	163	6
Ampangabe	1.241	5	3	17	17	5	25	1.069	48	16	33	2
Ampanotokana	2.047	-	-	26	11	3	14	521	24	20	1.424	3
Mananjara	444	-	2	7	7	5	14	354	24	8	21	1
Manjakavaradrano	433	-	7	2	2	1	1	5	1	1	414	-
Ambohimanjaka	544	-	1	6	2	2	1	519	5	4	4	-
Fiadanana	756	-	1	9	4	5	19	652	47	10	7	1
Mahabo	699	-	1	23	3	2	2	501	9	2	154	2
Mahereza	384	-	-	1	1	1	5	362	6	2	5	-
Antanetibe	969	1	3	21	3	5	2	876	12	3	40	2
Ambohipihaonana	561	-	-	7	1	-	2	546	4	-	-	1
Ambato	1.046	1	1	11	5	5	6	1.002	3	1	10	1
Anjanadoria	732	-	-	17	1	-	3	701	6	1	3	-
Avaratsena	614	-	1	10	-	-	1	593	3	-	4	1
Ankazobe	16.382	46	22	273	105	75	184	14.020	174	80	1.385	20
Ankazobe	1.797	18	5	69	48	39	73	1.369	64	41	67	3
Talata-Angavo	1.303	-	1	11	5	3	8	1.252	8	-	11	3
Ambohitromby	966	-	1	15	5	1	6	901	6	3	26	1
Antotohazo	1.832	-	-	27	2	3	3	1.418	3	2	372	-
Fihaonana	2.069	14	5	51	25	11	30	1.809	52	25	43	4
Mahavelona	1.599	-	1	26	6	4	12	1.476	19	5	47	2
Fiadanana	1.611	1	1	13	-	-	13	1.571	1	-	8	2
Tsaramasoandro	1.148	-	2	10	2	4	15	1.094	9	1	11	-
Ambolotarakely	567	-	1	6	1	3	1	552	-	-	1	1
Antakavana	552	-	-	5	-	2	-	540	1	-	4	-
Kiangara	1.205	11	2	17	3	1	7	387	3	-	771	2
Miantso	1.736	1	2	23	7	2	15	1.651	7	3	24	1
Arivonimamo	37.494	345	35	481	218	116	790	33.051	1.288	440	665	65
Arivonimamo I	2.645	178	9	152	78	43	286	1.250	411	159	72	8
Arivonimamo II	1.629	-	2	5	5	3	16	1.382	74	15	127	-
Ambohitrambo	1.670	-	-	26	4	3	8	1.566	37	4	21	1
Ampahimanga	1.927	-	-	15	6	14	3	1.845	22	3	15	3
Amboanana	2.814	1	5	20	6	2	13	2.744	9	3	10	-
Morafeno	1.486	-	2	18	3	2	6	1.425	23	-	6	-
Imerintsiosika	5.183	162	2	86	61	22	265	3.964	330	188	90	14
Morarano	1.186	1	1	11	7	1	21	1.056	45	15	25	3

Tableau 7.7

Division administrative	Total ménages	Grands groupes de profession										
		A	B	C	D	E	F	G	H	I	J	K
Ambatomirahavavy	2.011	2	5	30	17	6	51	1.723	94	25	50	6
Ambatomanga-Mahatsinjo	1.596	-	1	10	6	3	19	1.484	60	-	12	-
Manafalondo	4.768	-	2	34	10	4	57	4.545	61	10	40	4
Ambohimandry	2.957	-	4	25	4	1	18	2.829	47	10	13	5
Amboasary-Antambolo	693	-	-	9	-	6	4	640	10	-	24	-
Ambohimasina	816	-	-	4	4	2	3	775	11	1	15	1
Ambohipandrano	3.169	1	1	19	4	1	7	3.022	43	5	47	18
Miantsoarivo	2.946	-	1	18	2	2	11	2.801	10	1	97	2
Manjakandriana	29.127	194	54	649	256	210	899	23.032	2.215	687	906	25
Manjakandriana	3.808	153	17	101	88	92	248	2.293	481	119	213	4
Sambaina	1.118	6	3	24	11	10	38	759	162	62	41	2
Ambohobary	879	2	1	17	8	8	31	654	102	19	35	1
Ambatomanga	785	1	2	25	9	3	13	683	31	12	4	2
Alarobia	2.401	-	6	49	27	14	56	1.696	432	46	74	1
Mantaso	1.547	16	3	67	4	11	82	1.201	72	21	65	5
Ranovao	548	-	1	8	-	1	6	499	16	8	9	-
Miadanandriana	1.486	1	2	30	1	4	94	1.173	37	12	133	-
Nandihizana (Carion)	836	-	1	26	8	12	19	675	48	37	8	1
Anjepy	1.038	1	2	23	11	11	34	748	62	106	39	-
Alarobia-Ambanitsena	946	2	4	36	10	3	34	716	83	33	23	1
Ambohitrandriamanitra	1.406	-	1	30	4	1	37	1.223	78	18	12	2
Ambatomena	1.379	-	1	23	10	11	32	1.132	109	27	33	2
Ambohitseheno	1.251	1	3	28	5	4	23	1.016	90	23	58	-
Ambohitrony	373	-	1	16	4	2	22	262	36	17	12	-
Merimanjaka	1.166	-	-	14	4	2	26	1.093	10	4	12	-
Anjoma-Firaisana-Betoho	554	-	1	7	5	3	4	469	43	18	3	-
Ankazondandy	2.961	1	1	52	23	3	43	2.668	69	60	40	-
Ambohitrolomahitsy	2.359	1	2	37	17	9	39	1.929	227	29	66	2
Sadabe	2.288	9	1	36	6	5	17	2.145	27	16	25	1
Anjozorobe	20.234	52	14	369	114	70	168	18.623	197	72	528	28
Anjozorobe	2.207	14	7	89	32	37	52	1.873	51	25	24	4
Fofoanarina-Ambohimamory	375	-	-	4	1	2	2	364	-	-	2	-
Ambonindrina	555	-	-	11	3	1	3	530	3	1	3	-
Manganila	1.601	-	1	32	16	-	11	1.497	9	7	27	1
Ambongamarina	656	-	-	10	1	2	1	631	5	-	5	-
Tsarasaotra	731	-	-	8	-	3	1	714	1	1	2	-
Ambohimanarina	823	-	-	12	1	1	4	781	2	-	22	-
Betatao	1.039	-	-	25	5	1	1	975	9	7	10	5
Alakamisy	395	-	-	6	3	2	3	372	1	1	6	-
Analaroa	747	-	2	10	6	3	6	411	10	1	296	1
Antanetibe	2.126	-	1	37	15	3	31	1.937	46	8	48	-
Ambatomanoina	2.066	37	1	33	16	3	32	1.862	38	19	14	13
Amparatanjona-Ambony	744	-	-	10	2	3	2	723	-	-	3	-
Amboasary	788	1	-	17	1	3	1	754	-	-	10	-
Androvaikely	928	-	1	6	1	2	2	906	6	-	4	-
Ambohibary	2.060	-	1	26	3	2	4	1.998	9	2	12	2
Ambohimiray	600	-	-	9	4	-	4	570	2	-	11	-
Marotsipoy	594	-	-	12	1	1	4	550	2	-	22	2
Beronono	1.202	-	-	11	2	-	3	1.174	3	-	8	-
Antsirabe I	21.676	500	265	1.171	1.187	690	3.162	6.121	4.373	1.688	2.380	140
Antsenakely Andraikiba	4.697	45	43	278	255	121	977	1.274	944	318	428	14
Ampatana Mandriankeniheny	1.812	6	8	53	67	35	284	688	337	132	196	6
Soamalaza-Mahatsinjo	3.172	14	76	195	228	122	407	713	698	304	397	18
Antsirabe Afovoany Atsinanana	4.370	18	53	222	216	131	535	1.142	1.074	388	553	39
Manodina Ny Gara Ambelobe	2.610	303	40	154	159	111	333	629	357	189	310	25
Mahazoarivo Avarabohitra	5.016	114	44	270	263	169	627	1.676	963	357	495	38
Betafo	43.640	110	198	480	136	100	538	40.797	464	159	584	74
Betafo	3.635	17	62	94	52	32	207	2.876	118	50	115	13
Andranomafana	619	1	-	5	1	2	3	576	5	6	20	-
Ambohitjato	2.010	-	108	21	5	2	20	1.710	89	13	40	1
Alakamisy-Anativot	1.250	-	-	20	6	5	24	1.004	58	24	96	14
Antso	944	-	-	8	3	1	-	919	8	-	4	1
Tritriva	1.349	-	1	11	3	3	7	1.258	8	2	55	-
Soavina	1.714	-	-	21	8	3	14	1.640	12	7	8	1
Manohiso	1.352	-	1	8	1	-	-	1.332	-	-	7	3
Tsarazafy-Herimiray	2.348	-	3	22	-	4	7	2.288	15	1	6	2
Antohobe	1.384	-	-	4	4	9	13	1.330	11	4	7	1
Mahaiza	2.998	-	1	20	1	1	5	2.945	13	1	5	6
Alakamisy-Marososona	900	-	-	12	1	-	1	877	6	-	3	-
Ambohimambola	2.337	4	1	21	3	3	10	2.279	3	1	1	10
Ambohimasina	1.853	-	2	22	4	2	23	1.764	15	1	15	4
Inanantonana	1.678	-	4	10	2	1	4	1.639	2	2	13	1
Ankazomiriotra	2.232	11	3	33	7	6	49	2.058	25	14	20	6
Vinany	1.758	-	2	9	2	1	17	1.706	8	1	9	2
Fidirana	2.812	-	-	16	1	1	11	2.742	3	4	33	1
Mandoto	3.178	66	6	57	17	10	90	2.810	44	22	51	4
Alarobia-Bemaha	1.406	-	-	14	3	1	6	1.375	4	1	1	1
Vasiana	1.073	1	1	9	3	1	4	1.044	2	-	7	-
Tsarafaritra	1.193	4	-	7	-	2	1	1.129	3	1	46	-
Ambatotsipihina	1.488	6	1	14	2	4	17	1.426	6	1	9	1
Betsohana	1.030	-	1	6	5	3	1	996	5	3	10	-
Andrembesoa	1.099	-	1	13	1	1	2	1.076	1	-	2	2



Tableau 7.7

Division administrative	Total ménages	Grands groupes de profession										
		A	B	C	D	E	F	G	H	I	J	K
Ambatolampy	30.734	168	41	460	183	133	650	26.879	1.278	334	459	150
Ambatolampy	3.415	156	16	168	110	85	295	1.596	595	240	138	17
Morarano	1.262	-	3	9	4	4	12	1.145	62	7	16	-
Ambohiphaonana	2.037	-	1	18	6	2	50	1.826	98	13	19	4
Manjakatempo-Firaisana	993	-	-	13	2	5	11	924	25	6	5	2
Ambatondrakalavao	2.237	-	2	26	10	3	34	2.050	79	11	20	2
Andriambilany	808	-	1	20	4	5	15	733	24	1	5	-
Belambo-Firaisana	2.090	1	1	24	5	4	24	1.938	20	4	7	61
Andravola-Vohipeno-Ambolotara	546	-	-	5	1	-	5	509	15	1	9	-
Tsiafajavona-Ankaratra	2.299	-	10	24	5	7	27	2.009	138	7	36	36
Ambodifarihy-Fenomanana	1.470	-	1	10	1	-	22	1.382	21	1	29	2
Sabotsy-Namatoana	1.286	-	1	5	1	-	6	1.251	18	-	3	1
Antanimasaka-Tsaramiafara	764	-	-	9	1	-	27	701	10	-	15	1
Behenjy-Afovoany	2.309	4	3	44	19	11	41	2.022	97	26	37	5
Antsampsandrano	2.183	-	1	15	4	-	23	2.080	11	4	40	5
Alarobia-Antanamalaza	1.970	-	-	17	2	-	10	1.908	12	-	12	8
Tsinjoarivo	2.949	1	-	28	3	5	34	2.821	37	1	15	3
Andranovelona	2.118	6	1	24	5	1	13	1.987	16	11	51	2
Tsiroanomandidy	32.436	122	91	382	342	155	669	20.199	561	307	9.538	72
Tsiroanomandidy-Renivohitra	3.209	36	26	131	191	92	440	1.432	339	180	328	15
Tsiroanomandidy-Fihaonana	3.809	-	41	20	5	1	10	3.513	10	6	202	2
Ambatolampy	1.706	2	1	15	1	3	3	549	4	4	1.121	2
Bevato	1.469	-	1	10	4	-	2	525	5	3	915	4
Ankadindondry-Sakay	3.203	34	6	43	56	27	62	2.512	86	56	311	9
Ankerana-Avaratra	948	-	1	13	3	1	-	562	1	-	366	1
Miandrivo	1.402	-	-	5	2	2	5	704	4	2	675	2
Tsinjoarivo	1.592	21	4	15	4	2	12	1.060	14	4	456	1
Soanierana	933	-	-	6	2	-	2	914	-	3	4	1
Androtra	992	1	-	7	3	1	-	970	2	1	5	2
Bemahatazana-Soanafindra	1.454	11	4	7	24	4	3	880	4	4	509	1
Belobaka	2.443	10	1	25	8	4	29	551	16	8	1.788	3
Ambalanirana	1.882	-	2	15	3	1	23	1.188	5	2	632	10
Mahasolo	3.416	7	2	45	25	14	58	1.923	67	28	1.242	5
Bemahatazana	1.742	-	1	9	7	1	9	765	4	4	933	8
Fierenana	1.910	-	-	15	2	1	7	1.864	-	1	15	5
Marorahona	327	-	-	1	-	1	3	287	-	-	35	-
Miarinarivo	26.251	68	37	375	263	130	377	23.766	391	192	611	41
Miarinarivo I	1.270	62	27	125	165	84	170	309	131	105	81	11
Miarinarivo II	1.448	2	-	18	6	1	9	1.356	19	9	22	5
Ambatomanjaka	1.706	-	1	32	8	3	16	1.587	12	9	33	4
Manazary	3.871	-	1	26	8	4	21	3.728	43	4	30	5
Soamahamanina	1.125	-	-	13	4	2	10	1.082	2	-	8	3
Analavory	7.105	3	5	59	29	26	117	6.594	108	51	108	3
Mandiavato	2.656	1	-	32	18	5	13	2.515	27	8	34	2
Anosibe-Ifanja	3.161	-	3	33	9	2	13	2.839	33	4	223	1
Zoma-Bealoka	487	-	-	7	4	1	1	445	3	-	25	-
Soavimbazaha	1.283	-	-	10	11	-	3	1.223	6	1	26	3
Andolofotsy	2.141	-	-	18	-	2	3	2.088	6	-	21	3
Soavinandriana	21.445	11	33	261	112	79	270	19.620	282	112	334	332
Soavinandriana	4.900	9	19	116	59	45	12	4.234	147	59	62	16
Ampary	986	-	-	6	1	3	19	899	21	5	28	3
Mananasy-Tsitakondaza	2.341	1	2	13	4	2	9	2.018	6	1	3	282
Mandiavato-Masindray	832	-	-	13	4	3	3	805	1	-	3	-
Ampety	2.308	-	6	31	31	10	73	1.969	74	34	74	6
Antanetibe	1.486	-	1	7	2	5	4	1.453	3	1	4	6
Amparaky-Sarodrivotra	1.316	-	1	13	-	2	4	1.253	8	-	25	9
Ankarana-Tiafandrosoana	1.018	-	1	5	2	3	2	931	1	-	72	-
Mahavelona	1.754	-	1	21	5	2	8	1.668	12	7	28	1
Ambobihaboaka-Ankisabe	1.793	-	2	14	-	1	7	1.754	1	-	12	2
Ambatoasana-Afovoany	1.520	-	-	15	2	3	4	1.472	3	4	11	5
Tamponala	1.193	1	-	6	1	-	-	1.165	4	-	11	2
Antamifotsy	39.544	40	30	397	131	68	348	37.493	503	139	329	66
Antamifotsy	8.437	37	11	116	54	41	116	7.661	207	45	121	26
Ambatolahy	1.518	-	2	13	5	1	15	1.460	6	5	11	-
Ampitafika	3.984	-	2	32	10	2	29	3.825	38	20	25	1
Ambatomiady	2.517	-	1	29	3	-	16	2.431	16	1	5	15
Andranofito	1.416	-	1	10	2	2	6	1.369	12	-	5	9
Ambohimandroso	3.373	1	4	36	27	8	74	3.030	96	57	34	6
Ankadivory	1.828	-	-	14	2	5	29	1.702	21	3	48	3
Ambatotsipihana	3.037	-	1	19	4	-	9	2.952	12	1	38	1
Ambohitompoina	4.196	-	2	41	7	3	14	4.089	28	2	9	1
Antsahavola	1.949	-	-	9	2	1	4	1.903	20	3	6	1
Sahanamalona-Ambony	875	-	1	11	1	-	1	855	5	-	2	1
Ambodiriana	1.833	1	4	22	9	3	16	1.748	8	1	19	1
Anivonisaia	883	1	-	8	2	-	4	864	1	1	1	1
Antamiana	999	-	1	7	-	1	1	988	-	-	1	-
Antsampsandrano	2.700	-	-	29	3	1	13	2.617	34	-	3	-
Andramasina	18.992	19	24	261	58	37	338	17.521	420	96	187	31
Andramasina	1.775	15	12	44	13	16	41	1.551	40	12	23	7
Sabotsy	2.270	-	1	18	9	-	52	2.132	32	5	17	5

Tableau 7.7

Division administrative	Total ménages	Grands groupes de profession										
		A	B	C	D	E	F	G	H	I	J	K
Mandrosoa	1.058	-	2	12	3	2	42	948	25	4	15	4
Alatsinaïny-Bakaro	3.390	-	1	38	4	1	57	3.168	62	23	32	3
Ambohimadiana	4.140	3	3	81	16	12	74	3.707	185	31	21	6
Alarobia-Vatosola	1.878	-	-	16	7	-	46	1.732	44	13	18	2
Fitsinjovana-Bakaro	2.006	1	1	18	2	-	11	1.925	13	3	31	1
Sabotsy-Manjakavahoaka	1.302	-	4	17	1	2	14	1.228	11	3	19	2
Anosibe-Trimoloharano	1.173	-	-	16	3	3	2	1.130	9	1	9	-
Faratsiho	23.065	11	37	336	73	33	197	21.996	198	46	125	12
Faratsiho	4.472	11	22	117	35	16	110	4.002	70	29	55	4
Antsampanimahazo	2.240	-	1	31	8	1	8	2.174	11	-	6	-
Vinaninony-Avaratra	1.276	-	3	8	4	1	7	1.242	8	1	2	-
Ramainandro	2.280	-	1	46	2	3	1	2.210	5	1	10	-
Andranomiady	829	-	1	9	1	-	1	808	3	1	5	-
Vinaninony-Atsimo	4.561	-	3	37	10	4	35	4.368	59	12	29	3
Ambohiborona	3.113	-	3	39	8	1	21	2.999	29	2	9	1
Miandrarivo	3.593	-	1	39	3	6	14	3.506	12	-	9	3
Valabetokana	702	-	2	9	1	1	-	687	1	-	-	1
Antananarivo-Atsimondrano	39.879	1.114	423	1.450	1.741	1.224	5.484	11.877	9.120	3.502	3.440	504
Ampitatafika	5.035	61	64	214	303	185	960	877	1.327	509	472	61
Andranonahoatra	3.491	67	68	202	300	170	773	129	968	455	336	25
Ambohidrapeto	1.486	30	14	77	93	51	292	209	424	163	118	14
Bemasoandro	2.860	52	18	119	167	144	680	122	802	323	355	79
Fiombonana	478	5	2	10	11	5	50	104	174	27	83	6
Itaosy	1.144	20	25	65	54	43	139	227	329	131	104	7
Ambavahuditokana	1.795	32	19	64	97	77	297	237	573	202	179	17
Tanjombato-Andafiatsimo	3.616	137	60	127	165	145	660	198	1.055	579	461	30
Andoharanofofotsy	2.622	396	65	125	134	83	391	220	619	261	245	85
Ankaraobato	2.046	105	32	86	100	89	323	112	655	234	231	80
Soalandy	829	6	2	24	12	23	30	402	241	28	55	5
Antanetikely	1.213	3	-	24	2	-	14	1.116	32	12	7	3
Alatsinain'Ambazaha	422	1	-	7	6	6	21	310	43	21	5	1
Ampanefy	983	9	3	26	22	11	52	439	278	50	87	6
Ankadimanga	707	5	1	15	20	11	57	300	218	42	31	6
Fenoarivo	2.916	43	22	93	106	65	288	1.451	413	188	227	22
Soavina	771	4	2	8	17	21	97	265	231	36	88	2
Ambohijanaka	1.465	65	9	45	47	38	122	640	265	86	144	3
Ampahitrosy	766	-	2	14	6	4	19	612	47	21	35	5
Anjomakely	857	64	6	20	26	18	67	428	112	41	54	22
Androhibe	1.225	4	1	22	5	3	36	962	119	34	28	12
Tsararivotra	1.560	2	6	44	29	22	76	1.182	111	35	46	8
Ambalavao	936	1	2	13	19	6	26	762	56	22	28	2
Talatan'Ambatofahavalo	658	1	-	6	2	3	15	575	29	3	22	2
Antsirabe II	48.713	14	27	492	194	120	638	44.122	1.352	448	1.213	93
Ambano	5.064	7	2	59	34	7	54	4.601	154	62	69	14
Belazao	2.006	-	-	31	7	3	39	1.729	137	34	25	-
Alakamisy	2.060	-	2	5	-	3	10	2.006	15	2	15	2
Antanimandry	1.590	2	-	29	8	10	63	1.230	146	39	61	2
Vinanankarena	1.466	1	1	21	9	7	35	1.248	83	29	30	1
Andranomanelatra	3.611	1	4	45	32	20	73	2.961	205	90	155	25
Ambohidrandriana	1.580	-	1	12	3	9	20	1.415	42	15	58	4
Ambohimariavo	1.536	-	-	21	10	2	26	1.432	24	15	5	1
Ambohitsimanova	2.040	-	-	12	7	2	19	1.871	38	15	75	-
Mangarano	1.308	-	1	15	9	3	6	1.178	84	2	9	1
Manandona	1.664	-	1	26	14	11	13	1.537	34	12	15	1
Antsaontany	1.508	1	2	13	2	4	27	1.344	45	7	59	4
Alatsinaïny-Ibity	1.183	-	2	4	7	3	13	1.102	28	11	12	-
Sahanivotry	1.092	-	-	11	3	2	2	1.058	2	2	9	3
Soanindrariny	3.276	-	1	31	6	6	20	3.153	32	8	14	5
Ambatomena	3.078	-	2	28	7	4	18	2.927	33	9	48	2
Ambohibary	8.874	2	6	79	28	20	175	8.070	223	88	167	16
Tsarahonana-Sahanivotry	2.211	-	1	25	4	1	4	2.149	6	4	8	8
Antanambao	3.566	-	1	23	3	2	19	3.112	20	4	378	3
Fenoarivo-Afovoany	12.724	59	9	112	38	21	122	12.032	86	36	204	5
Fenoarivo-Afovoany	2.589	21	5	27	13	10	45	2.403	12	11	40	1
Firavahana	4.394	11	2	43	14	4	8	4.177	32	13	88	2
Kiranomena	3.244	16	1	20	3	5	30	3.091	20	9	48	1
Ambohitromby	2.497	10	1	23	7	2	39	2.361	23	2	28	1

## Les grands groupes de profession :

- A. Forces armées
- B. Membres de l'exécutif et des corps législatifs, cadres supérieurs de l'administration publique, dirigeants et cadres supérieurs
- C. Professions intellectuelles et scientifiques
- D. Professions intermédiaires
- E. Employés de type administratif
- F. Personnel des services et vendeurs de magasin et de marché
- G. Agriculteurs et ouvriers qualifiés de l'agriculture et
- H. Artisans et ouvriers des métiers de type artis.de marché
- I. Conducteurs d'installation
- J. Ouvriers et employés non qualifiés d'entreprise
- K. Non déterminé



**Tableau 7.8: Ménages par Firaïsana selon la situation dans la profession du chef de ménage actif occupé**

Division administrative	Total Ménages	Situation dans la profession							
		Indépendant	Employeur	Salarié permanent	Salarié temporaire	Apprenti	Aide familiale	Non-classée ailleurs	N.D.
ANTANANARIVO	634.991	444.216	12.183	130.699	35.112	452	2.364	1.372	8.592
Antananarivo-Renivohitra	111.128	34.682	419	62.397	9.843	223	478	379	2.707
Antananarivo I	26.036	8.443	90	14.021	2.456	44	112	62	809
Antananarivo II	13.180	3.276	56	8.393	855	26	74	104	397
Antananarivo III	17.567	5.338	87	10.643	1.068	35	46	41	308
Antananarivo IV	18.269	6.159	41	9.329	2.173	53	123	44	347
Antananarivo V	24.586	7.564	109	13.972	1.991	53	97	99	702
Antananarivo VI	11.489	3.903	37	6.040	1.299	12	27	29	144
Antananarivo-Avaradrano	28.535	15.772	286	8.736	2.981	36	113	78	533
Alasora	2.921	1.498	6	977	356	8	10	7	59
Ankadikely-Ilafy	4.754	1.550	23	2.533	519	5	17	10	98
Ambohimambola	1.261	672	-	420	123	-	4	-	42
Antsinanantsena-Sabotsy	1.684	691	10	712	211	1	9	14	38
Ambohimangakely	3.233	1.102	4	1.403	611	1	13	6	93
Anosy-Avaratra	719	319	3	235	141	-	2	-	19
Namehana	1.070	513	3	381	127	2	12	2	31
Atsimombohitra-Firaïsana	549	277	1	155	111	-	-	-	5
Ambohitriandriana	450	335	1	57	35	1	2	4	15
Andranovelona	737	346	2	275	95	-	-	4	15
Manandriana	454	322	-	93	32	2	-	1	4
Ambohimalaza-Miray	1.165	792	4	259	88	-	3	4	15
Ambohidrabiby	624	442	16	93	61	-	1	-	11
Fiaferana	288	204	19	37	22	-	1	-	5
Manankasina	594	387	2	112	67	-	2	18	6
Ambohimanga-Rova	701	533	-	139	18	1	1	-	9
Anosiarivo	521	374	2	50	85	-	4	4	3
Viliahazo	441	352	2	43	34	1	3	1	4
Talata-Volonondry	2.058	1.410	180	304	111	10	15	2	25
Anjeva-Gara	1.027	657	3	251	98	3	1	-	14
Masindray	1.270	1.073	4	142	31	-	11	1	8
Ankadinandriana	2.015	1.926	1	66	7	-	2	-	13
Ambohidratrimo	32.993	18.636	169	8.325	5.044	13	155	266	384
Ambohidratrimo	1.060	251	2	566	199	4	9	12	17
Anosiala	1.913	1.062	6	544	228	-	11	35	27
Talatamaty	3.077	921	30	1.807	210	2	15	16	76
Antehiroka	3.058	1.157	13	1.567	243	2	15	12	48
Iarinarivo	1.125	814	5	146	151	-	2	1	6
Ivato	2.728	711	8	1.804	149	1	8	2	44
Ambohitrimanjaka	3.214	1.744	28	673	726	2	3	5	32
Mahitsy	3.842	2.888	22	479	352	-	47	18	36
Merimandroso	2.508	1.836	5	334	272	1	20	10	29
Ampangabe	1.241	1.035	15	128	53	-	2	-	7
Ampanotokana	2.047	30	1	59	1.947	-	4	-	6
Mananjara	444	360	3	49	25	-	1	-	5
Manjakavaradrano	433	5	-	10	416	-	-	-	2
Ambohimanjaka	544	531	-	10	2	-	1	-	-
Fiadanana	756	696	6	39	9	-	1	-	5
Mahabo	699	506	-	32	-	-	2	153	6
Mahereza	384	369	-	8	1	-	3	-	2
Antanetibe	969	891	1	17	42	-	2	1	14
Ambohipihaonana	561	544	1	6	-	-	1	-	9
Ambato	1.046	1.005	1	22	18	-	-	-	-
Anjanadoria	732	712	-	16	-	-	2	-	2
Avaratsena	614	568	20	9	1	-	5	-	10
Ankazobe	16.382	13.822	57	631	1.664	3	73	29	103
Ankazobe	1.797	1.397	21	245	92	1	9	1	31
Talata-Angavo	1.303	1.262	-	19	5	-	3	1	13
Ambohitromby	966	902	6	19	29	-	4	-	5
Antotohazo	1.832	1.410	4	47	356	-	5	2	7
Fihaonana	2.069	1.843	13	141	40	-	12	4	14
Mahavelona	1.599	1.504	9	31	19	1	10	19	4
Fiadanana	1.611	1.581	1	16	3	-	1	-	8
Tsaramasoandro	1.148	1.111	1	23	-	-	9	-	4
Ambolotarakely	567	540	-	11	1	1	4	1	9
Antakavana	552	542	-	5	3	-	2	-	-

Tableau 7.8

Division administrative	Total Ménages	Situation dans la profession							
		Indépendant	Employeur	Salarié permanent	Salarié temporaire	Apprenti	Aide familiale	Non-classée ailleurs	N.D.
Kiangara	1.205	62	-	32	1.098	-	11	-	2
Miantso	1.736	1.668	1	42	18	-	2	-	5
Arivonimamo	37.494	33.479	1.209	1.635	772	10	136	13	241
Arivonimamo I	2.645	1.867	3	629	114	5	8	2	16
Arivonimamo II	1.629	1.451	-	27	132	-	2	-	17
Ambohitrambo	1.670	1.580	42	21	16	-	4	-	6
Ampahimanga	1.927	1.863	1	29	3	-	11	-	19
Amboanana	2.814	2.745	25	21	9	-	8	-	6
Morafeno	1.486	1.449	-	22	9	-	3	-	2
Imerintsiasosika	5.183	4.488	1	487	121	1	38	4	44
Morarano	1.186	1.098	4	49	14	2	14	-	4
Ambatomirahavavy	2.011	1.834	2	133	20	-	1	-	21
Ambatomanga-Mahatsinjo	1.596	1.512	18	19	35	-	8	-	3
Manalalondo	4.768	4.601	31	62	30	-	15	1	29
Ambohimandry	2.957	2.794	12	55	66	-	3	1	25
Amboasary-Antambolo	693	478	170	15	21	-	6	-	3
Ambohimasina	816	629	150	19	15	-	2	-	1
Ambohipandrano	3.169	3.024	41	27	45	1	5	-	27
Miantsoarivo	2.946	2.065	709	19	122	-	8	4	19
Manjakandriana	29.127	24.561	168	2.739	1.281	11	147	28	192
Manjakandriana	3.808	2.497	58	911	273	3	29	9	28
Sambaina	1.118	841	4	200	65	2	1	3	2
Ambohobary	879	727	-	82	60	1	1	-	8
Ambatomanga	785	704	1	46	22	-	1	1	10
Alarobia	2.401	2.053	5	174	134	1	17	-	16
Mantasoa	1.547	1.241	1	200	78	-	12	3	13
Ranovao	548	496	-	16	27	-	6	-	3
Miadanandriana	1.486	1.285	1	48	134	2	5	-	11
Nandihizana (Carion)	836	713	-	108	4	-	2	-	9
Anjepy	1.038	803	3	181	46	-	3	-	1
Alarobia-Ambanitsena	946	785	1	135	18	-	3	3	-
Ambohitrandriamanitra	1.406	1.208	1	64	97	-	6	1	29
Ambatomena	1.379	1.235	8	80	44	1	3	-	8
Ambohitscheno	1.251	1.145	1	81	17	-	2	1	4
Ambohitrony	373	287	2	42	30	-	2	1	9
Merimanjaka	1.166	1.064	-	26	68	1	6	1	-
Anjoma-Firaisana-Betoho	554	475	-	48	27	-	-	-	3
Ankazondandy	2.961	2.765	26	108	36	-	12	3	11
Ambohitrolomahitsy	2.359	2.064	49	121	93	-	20	1	11
Sadabe	2.288	2.174	6	68	8	-	16	-	16
Anjozorobe	20.234	18.749	98	901	121	5	173	65	122
Anjozorobe	2.207	1.928	5	221	23	1	8	1	21
Fovonarina-Ambohimamory	375	363	-	5	-	-	-	1	6
Ambonindrina	555	523	6	19	3	-	2	-	2
Mangamila	1.601	1.515	3	48	4	-	8	20	3
Ambongamarina	656	632	5	10	2	-	2	-	4
Tsarasaotra	731	713	-	13	2	-	1	-	1
Ambohimanarina	823	785	6	16	7	-	5	-	3
Betatao	1.039	977	5	34	7	-	6	-	9
Alakamisy	395	378	2	10	1	-	2	-	1
Analaoa	747	364	9	256	4	-	71	35	8
Antanetibe	2.126	1.986	10	59	30	-	32	1	7
Ambatomanoina	2.066	1.925	1	96	15	-	4	-	25
Amparatanjona-Ambony	744	728	-	11	-	-	3	-	1
Amboasary	788	757	2	16	2	4	3	-	3
Androvakely	928	905	-	12	3	-	-	-	8
Ambohibary	2.060	2.014	-	28	3	-	6	-	8
Ambohimirary	600	574	2	16	3	-	1	-	4
Marotsipoy	594	551	-	16	7	-	14	1	4
Beronono	1.202	1.132	41	14	4	-	3	5	3
Antsirabe I	21.676	10.680	38	8.919	1.585	40	94	41	281
Antsenakely Andraikiba	4.697	2.759	7	1.530	328	6	27	1	38
Ampatana Mandriankentiheny	1.812	1.081	9	478	182	11	17	14	20
Soamalaza-Mahatsinjo	3.172	1.239	3	1.654	223	5	5	5	37
Antsirabe Afovoany Atsinanana	4.370	2.028	7	1.985	284	7	14	1	43
Manodidina Ny Gara Ambelobe	2.610	1.025	3	1.336	203	-	5	3	34
Mahazourivo Avarabohitra	5.016	2.547	7	1.936	365	9	26	17	110



Division administrative	Total Ménages	Situation dans la profession							
		Indépendant	Employeur	Salarié permanent	Salarié temporaire	Apprenti	Aide familiale	Non-classée ailleurs	N.D.
Betafo	43.640	38.574	2.781	1.012	602	6	109	53	503
Betafo	3.635	2.057	1.103	327	94	-	8	22	23
Andranomafana	619	580	2	12	23	-	-	-	2
Ambohitato	2.010	1.209	675	51	50	-	5	-	20
Alakamisy-Anativato	1.250	922	106	87	102	3	2	2	26
Antoso	944	922	2	6	1	-	6	1	6
Tritriva	1.349	1.231	2	21	61	-	2	1	31
Soavina	1.714	1.667	3	33	4	-	4	-	3
Manohisoa	1.352	1.312	2	7	1	-	6	1	23
Tsarazafy-Herimiray	2.348	2.223	75	29	7	-	3	1	9
Antohobe	1.384	1.348	-	24	2	-	3	1	7
Mahaiza	2.998	2.944	1	21	3	-	8	-	21
Alakamisy-Marososona	900	857	8	7	3	-	4	-	21
Ambohimanambola	2.337	2.239	-	28	15	2	1	-	51
Ambohimasina	1.853	1.699	2	23	4	-	4	4	117
Inanantonana	1.678	1.276	358	12	10	-	-	4	18
Ankazomiriotra	2.232	2.084	20	62	33	-	9	1	22
Vinany	1.758	1.672	63	8	8	-	3	1	3
Fidirana	2.812	2.732	4	15	35	-	1	2	23
Mandoto	3.178	2.584	333	149	60	-	17	6	29
Alarobia-Bemaha	1.406	1.389	-	13	2	-	-	-	2
Vasiana	1.073	1.049	6	8	-	-	7	3	-
Tsarafaritra	1.193	1.086	14	10	72	-	4	-	7
Ambatotsipihina	1.488	1.426	1	20	4	-	3	-	33
Betsohana	1.030	986	-	25	7	1	5	2	4
Andrembesoa	1.099	1.083	-	13	1	-	2	-	-
Ambatolampy	30.734	28.026	95	1.491	599	5	77	8	433
Ambatolampy	3.415	2.314	23	855	190	2	10	1	20
Morarano	1.262	1.181	1	45	13	-	3	-	18
Ambohipihaonana	2.037	1.888	1	82	36	-	2	-	28
Manjakatampo-	993	902	1	41	36	-	3	-	9
Firaisana									
Ambatondrakalavao	2.237	2.124	5	56	32	-	6	3	11
Andriambilany	808	760	-	7	13	-	-	-	28
Belambo-Firaisana	2.090	1.959	-	16	5	-	3	1	106
Andravola-Vohipeno-Ambolotara	546	519	1	13	6	-	3	-	3
Tsiafajavona-Ankaratra	2.299	2.034	18	102	73	1	7	2	61
Ambodifarihy-Fenomianana	1.470	1.358	11	13	35	-	2	-	51
Sabotsy-Namatoana	1.286	1.257	2	6	8	-	3	-	10
Antaninasaka-Tsaramiafara	764	725	13	12	6	-	1	-	7
Behenjy-Afovoany	2.309	2.109	2	128	37	1	4	1	27
Antsampsandrano	2.183	2.091	-	27	33	1	7	-	24
Alarobia-Antanamalaza	1.970	1.919	2	13	2	-	16	-	18
Tsinjoarivo	2.949	2.881	2	35	24	-	2	-	4
Andranovelona	2.118	2.006	12	37	49	-	5	-	8
Tsiroanomandidy	32.436	11.214	2.298	14.282	3.934	26	120	186	376
Tsiroanomandidy-Renivohitra	3.209	2.139	126	656	241	3	12	3	27
Tsiroanomandidy-Fihaonana	3.809	1.003	978	1.761	37	-	12	1	19
Ambatolampy	1.706	12	1	1.679	6	-	5	-	3
Bevato	1.469	146	1	1.305	1	-	1	-	16
Ankadinondry-Sakay	3.203	2.369	127	446	219	-	7	1	34
Ankerana-Avaratra	948	272	-	675	1	-	-	-	1
Miandrarivo	1.402	24	-	613	740	-	7	-	17
Tsinjoarivo	1.592	547	37	988	6	-	3	2	8
Soanierana	933	777	-	154	-	-	1	-	1
Androtra	992	579	395	11	3	-	1	1	2
Bemahatazana-Soanafindra	1.454	453	16	840	28	19	7	-	92
Belobaka	2.443	128	2	75	2.203	1	18	-	15
Ambalanirana	1.882	229	229	789	389	2	5	174	65
Mahasolo	3.416	633	57	2.618	34	1	21	2	50
Bemahatazana	1.742	153	13	1.524	24	-	11	-	16
Fierenana	1.910	1.739	12	147	2	-	6	1	3
Marorahona	327	10	305	2	-	-	3	-	7
Miarinarivo	26.251	22.901	1.278	1.157	556	15	86	8	252
Miarinarivo I	1.270	518	27	643	59	-	3	-	20
Miarinarivo II	1.448	1.324	39	46	26	-	1	1	12
Ambatomanjaka	1.706	1.601	1	44	38	-	5	1	16

Tableau 7.8

Division administrative	Total Ménages	Situation dans la profession							
		Indépendant	Employeur	Salaire permanent	Salaire temporaire	Apprenti	Aide familiale	Non-classée ailleurs	N.D.
Manazary	3.871	3.723	37	49	22	-	12	3	24
Soamahamanina	1.125	1.086	2	24	6	-	3	-	4
Analavory	7.105	6.616	106	186	92	15	16	1	74
Mandiavato	2.656	2.554	-	44	31	-	7	-	20
Anosibe-Ifanja	3.161	1.937	856	78	230	-	11	2	47
Zoma-Bealoka	487	256	188	8	18	-	7	-	10
Soavimbazaha	1.283	1.208	23	20	24	-	1	-	6
Andolofotsy	2.141	2.079	-	16	8	-	20	-	19
Soavinandriana	21.445	19.994	162	567	269	2	32	6	412
Soavinandriana	4.900	4.526	16	246	23	-	5	1	83
Ampary	986	917	5	22	30	-	1	-	10
Mananasy-Tsitakondaza	2.341	2.138	-	14	3	-	1	4	181
Mandiavato-Masindray	832	811	-	12	2	-	2	-	5
Ampefy	2.308	2.069	4	165	61	-	-	-	9
Antanetibe	1.486	1.452	-	9	10	-	2	-	13
Amparaky-Sarodrivotra	1.316	1.249	8	12	12	-	10	1	23
Ankaranana-Tiafandrosoana	1.018	922	9	15	64	-	4	-	3
Mahavelona	1.754	1.678	3	39	18	-	2	-	14
Ambohibahoaka-Ankisabe	1.793	1.752	12	15	9	2	1	-	2
Ambatoasana-Afovoany	1.520	1.424	35	10	25	-	3	-	22
Tamponala	1.193	1.057	70	6	13	-	-	-	47
Antanifotsy	39.544	37.779	173	784	264	4	98	47	396
Antanifotsy	8.437	7.779	45	339	132	2	23	-	116
Ambatolahy	1.518	1.416	59	32	4	-	4	-	3
Ampitatafika	3.984	3.833	1	55	19	-	5	-	71
Ambatomiady	2.517	2.433	-	20	-	-	4	-	60
Andranofito	1.416	1.371	12	6	1	-	5	-	21
Ambohimandroso	3.373	3.196	9	132	19	-	9	-	8
Ankadivory	1.828	1.733	2	26	45	1	10	-	11
Ambatotsipihana	3.037	2.942	17	28	15	-	16	1	18
Ambohitompoina	4.196	4.081	1	44	16	-	2	-	52
Antsahavola	1.949	1.923	8	8	1	-	7	-	2
Sahanamalona-Ambony	875	854	-	12	-	-	2	-	7
Ambodiriana	1.833	1.746	15	41	8	1	8	-	14
Anivonisaina	883	866	-	10	-	-	-	2	5
Antamiana	999	946	-	8	-	-	1	44	-
Antsampsandrano	2.700	2.662	3	23	3	-	2	-	7
Andramasina	18.992	18.135	33	410	166	10	91	9	137
Andramasina	1.775	1.602	1	116	34	1	7	1	13
Sabotsy	2.270	2.203	5	34	6	1	2	2	17
Mandrosoa	1.058	1.006	-	22	8	8	7	-	6
Alatsinainy-Bakaro	3.390	3.310	3	30	9	-	17	1	20
Ambohimiadana	4.140	3.910	1	124	60	-	8	1	37
Alarobia-Vatosola	1.878	1.786	2	32	18	-	18	-	21
Fitsinjovana-Bakaro	2.006	1.927	16	17	25	-	10	-	11
Sabotsy-Manjakavahoaka	1.302	1.253	4	16	2	-	15	-	11
Anosibe-Trimoloharano	1.173	1.139	1	18	4	-	6	4	1
Faratsiho	23.065	22.210	70	479	131	-	26	7	142
Faratsiho	4.472	4.142	9	224	58	-	7	2	31
Antsampanimahazo	2.240	2.198	-	31	3	-	1	-	7
Vinaninony-Avaratra	1.276	1.256	-	16	1	-	-	1	2
Ramainandro	2.280	2.187	7	46	14	-	4	-	21
Andranomiady	829	813	-	9	5	-	-	-	2
Vinaninony-Atsimo	4.561	4.396	39	58	30	-	5	-	32
Ambohiborona	3.113	3.001	12	45	18	-	4	3	29
Miandrarivo	3.593	3.531	3	40	2	-	5	-	12
Valabetokana	702	686	-	10	-	-	-	1	5
Antananarivo-Atsimondrano	39.879	20.350	263	13.955	4.093	28	154	131	906
Ampitatafika	5.035	2.480	29	1.752	587	4	19	10	154
Andranonahoatra	3.491	1.350	13	1.681	384	4	9	6	43
Ambohidrapeto	1.486	632	-	574	207	-	1	3	69
Bemasoandro	2.860	1.013	8	1.288	376	9	16	19	131



Division administrative	Total Ménages	Situation dans la profession							
		Indépendant	Employeur	Salarié permanent	Salarié temporaire	Apprenti	Aide familiale	Non-classée ailleurs	N.D.
Betafo	43.640	38.574	2.781	1.012	602	6	109	53	503
Betafo	3.635	2.057	1.103	327	94	-	8	22	23
Andranomafana	619	580	2	12	23	-	-	-	2
Ambohijato	2.010	1.209	675	51	50	-	5	-	20
Alakamisy-Anativot	1.250	922	106	87	102	3	2	2	26
Antsoso	944	922	2	6	1	-	6	1	6
Tritriva	1.349	1.231	2	21	61	-	2	1	31
Soavina	1.714	1.667	3	33	4	-	4	-	3
Manohisoa	1.352	1.312	2	7	1	-	6	1	23
Tsarazafy-Herimiray	2.348	2.223	75	29	7	-	3	1	9
Antohobe	1.384	1.348	-	24	2	-	3	1	7
Mahaiza	2.998	2.944	1	21	3	-	8	-	21
Alakamisy-Marososona	900	857	8	7	3	-	4	-	21
Ambohimanambola	2.337	2.239	-	28	15	2	1	-	51
Ambohimasina	1.853	1.699	2	23	4	-	4	4	117
Inanantonana	1.678	1.276	358	12	10	-	-	4	18
Ankazomiriotra	2.232	2.084	20	62	33	-	9	1	22
Vinany	1.758	1.672	63	8	8	-	3	1	3
Fidirana	2.812	2.732	4	15	35	-	1	2	23
Mandoto	3.178	2.584	333	149	60	-	17	6	29
Alarobia-Bemaha	1.406	1.389	-	13	2	-	-	-	2
Vasiana	1.073	1.049	6	8	-	-	7	3	-
Tsarafaritra	1.193	1.086	14	10	72	-	4	-	7
Ambatotsipihina	1.488	1.426	1	20	4	-	3	-	33
Betsohana	1.030	986	-	25	7	1	5	2	4
Andrembesoa	1.099	1.083	-	13	1	-	2	-	-
Ambatolampy	30.734	28.026	95	1.491	599	5	77	8	433
Ambatolampy	3.415	2.314	23	855	190	2	10	1	20
Morarano	1.262	1.181	1	45	13	-	3	-	18
Ambohipihaonana	2.037	1.888	1	82	36	-	2	-	28
Manjakatampo-	993	902	1	41	36	-	3	-	9
Firaisana									
Ambatondrakalavao	2.237	2.124	5	56	32	-	6	3	11
Andriambilany	808	760	-	7	13	-	-	-	28
Belambo-Firaisana	2.090	1.959	-	16	5	-	3	1	106
Andravola-Vohipeno-Ambolotara	546	519	1	13	6	-	3	-	3
Tsiafajavona-Ankaratra	2.299	2.034	18	102	73	1	7	2	61
Ambodifarihy-Fenomana	1.470	1.358	11	13	35	-	2	-	51
Sabotsy-Namatoana	1.286	1.257	2	6	8	-	3	-	10
Antanimasaka-Tsaramiafara	764	725	13	12	6	-	1	-	7
Behenjy-Afovoany	2.309	2.109	2	128	37	1	4	1	27
Antsampandrano	2.183	2.091	-	27	33	1	7	-	24
Alarobia-Antanamalaza	1.970	1.919	2	13	2	-	16	-	18
Tsinjoarivo	2.949	2.881	2	35	24	-	2	-	4
Andranovelona	2.118	2.006	12	37	49	-	5	-	8
Tsiroanomandidy	32.436	11.214	2.298	14.282	3.934	26	120	186	376
Tsiroanomandidy-Renivohitra	3.209	2.139	126	656	241	3	12	3	27
Tsiroanomandidy-Fihaonana	3.809	1.003	978	1.761	37	-	12	1	19
Ambatolampy	1.706	12	1	1.679	6	-	5	-	3
Bevato	1.469	146	1	1.305	1	-	1	-	16
Ankadinondry-Sakay	3.203	2.369	127	446	219	-	7	1	34
Ankerana-Avaratra	948	272	-	675	1	-	-	-	1
Miandrarivo	1.402	24	-	613	740	-	7	-	17
Tsinjoarivo	1.592	547	37	988	6	-	3	2	8
Soanierana	933	777	-	154	-	-	1	-	1
Androtra	992	579	395	11	3	-	1	1	2
Bemahatazana-Soanafindra	1.454	453	16	840	28	19	7	-	92
Belobaka	2.443	128	2	75	2.203	1	18	-	15
Ambalanirana	1.882	229	229	789	389	2	5	174	65
Mahasolo	3.416	633	57	2.618	34	1	21	2	50
Bemahatazana	1.742	153	13	1.524	24	-	11	-	16
Fierenana	1.910	1.739	12	147	2	-	6	1	3
Marorahona	327	10	305	2	-	-	3	-	7
Miarinarivo	26.251	22.901	1.278	1.157	556	15	86	8	252
Miarinarivo I	1.270	518	27	643	59	-	3	-	20
Miarinarivo II	1.448	1.324	39	46	26	-	1	1	12
Ambatomanjaka	1.706	1.601	1	44	38	-	5	1	16

Tableau 7.8

Division administrative	Total Ménages	Situation dans la profession							
		Indépendant	Employeur	Salarié permanent	Salarié temporaire	Apprenti	Aide familiale	Non-classée ailleurs	N.D.
Manazary	3.871	3.723	37	49	22	-	12	3	24
Soamahamanina	1.125	1.086	2	24	6	-	3	-	4
Analavory	7.105	6.616	106	186	92	15	16	1	74
Mandiavato	2.656	2.554	-	44	31	-	7	-	20
Anosibe-Ifanja	3.161	1.937	856	78	230	-	11	2	47
Zoma-Bealoka	487	256	188	8	18	-	7	-	10
Soavimbazaha	1.283	1.208	23	20	24	-	1	-	6
Andolofotsy	2.141	2.079	-	16	8	-	20	-	19
Soavinandriana	21.445	19.994	162	567	269	2	32	6	412
Soavinandriana	4.900	4.526	16	246	23	-	5	1	83
Ampary	986	917	5	22	30	-	1	-	10
Mananasy-Tsitakondaza	2.341	2.138	-	14	3	-	1	4	181
Mandiavato-Masindray	832	811	-	12	2	-	2	-	5
Ampefy	2.308	2.069	4	165	61	-	-	-	9
Antarafite	1.486	1.452	-	9	10	-	2	-	13
Amparaky-Sarodrivotra	1.316	1.249	8	12	12	-	10	1	23
Ankaranana-Tiafandrosoana	1.018	922	9	15	64	-	4	-	3
Mahavelona	1.754	1.678	3	39	18	-	2	-	14
Ambohibahoaka-Ankisabe	1.793	1.752	12	15	9	2	1	-	2
Ambatoasana-Afovoany	1.520	1.424	35	10	25	-	3	-	22
Tamponala	1.193	1.057	70	6	13	-	-	-	47
Antanifotsy	39.544	37.779	173	784	264	4	98	47	396
Antanifotsy	8.437	7.779	45	339	132	2	23	-	116
Ambatolahy	1.518	1.416	59	32	4	-	4	-	3
Ampitatafika	3.984	3.833	1	55	19	-	5	-	71
Ambatomiady	2.517	2.433	-	20	-	-	4	-	60
Andranofito	1.416	1.371	12	6	1	-	5	-	21
Ambohimandroso	3.373	3.196	9	132	19	-	9	-	8
Ankadivory	1.828	1.733	2	26	45	1	10	-	11
Ambatotsipihana	3.037	2.942	17	28	15	-	16	1	18
Ambohitompoina	4.196	4.081	1	44	16	-	2	-	52
Antsahavola	1.949	1.923	8	8	1	-	7	-	2
Sahanamalona-Ambony	875	854	-	12	-	-	2	-	7
Ambodiriana	1.833	1.746	15	41	8	1	8	-	14
Anivonisaina	883	866	-	10	-	-	-	2	5
Antamiana	999	946	-	8	-	-	1	44	-
Antsampsandrano	2.700	2.662	3	23	3	-	2	-	7
Andramasina	18.992	18.135	33	410	166	10	91	9	137
Andramasina	1.775	1.602	1	116	34	1	7	1	13
Sabotsy	2.270	2.203	5	34	6	1	2	2	17
Mandrosoa	1.058	1.006	-	22	8	8	7	-	6
Alatsinainy-Bakaro	3.390	3.310	3	30	9	-	17	1	20
Ambohimiadana	4.140	3.910	1	124	60	-	8	1	37
Alarobia-Vatosola	1.878	1.786	2	32	18	-	18	-	21
Fitsinjovana-Bakaro	2.006	1.927	16	17	25	-	10	-	11
Sabotsy-Manjakavahoaka	1.302	1.253	4	16	2	-	15	-	11
Anosibe-Trimoloharano	1.173	1.139	1	18	4	-	6	4	1
Faratsiho	23.065	22.210	70	479	131	-	26	7	142
Faratsiho	4.472	4.142	9	224	58	-	7	2	31
Antsampanimahazo	2.240	2.198	-	31	3	-	1	-	7
Vinanimony-Avaratra	1.276	1.256	-	16	1	-	-	1	2
Ramainandro	2.280	2.187	7	46	14	-	4	-	21
Andranomiady	829	813	-	9	5	-	-	-	2
Vinanimony-Atsimo	4.561	4.396	39	58	30	-	5	-	32
Ambohiborona	3.113	3.001	12	45	18	-	4	3	29
Miandrarivo	3.593	3.531	3	40	2	-	5	-	12
Valabetokana	702	686	-	10	-	-	-	1	5
Antananarivo-Atsimondrano	39.879	20.350	263	13.955	4.093	28	154	131	906
Ampitatafika	5.035	2.480	29	1.752	587	4	19	10	154
Andranonahoatra	3.491	1.350	13	1.681	384	4	9	6	43
Ambohidrapeto	1.486	632	-	574	207	-	1	3	69
Bemasoandro	2.860	1.013	8	1.288	376	9	16	19	131



Division administrative	Total Ménages	Situation dans la profession								
		Indépendant	Employeur	Salarié permanent	Salarié temporaire	Apprenti	Aide familiale	Non-classée ailleurs	N.D.	
Fiombonana	478	200	-	94	170	-	3	-	11	
Itaosy	1.144	497	6	491	139	-	3	2	6	
Ambavahaditokana	1.795	703	1	766	270	1	10	2	42	
Tanjombato-Andafiatsimo	3.616	1.113	10	1.991	383	-	4	1	115	
Andoharanofotsy	2.622	858	9	1.394	256	7	10	18	71	
Ankaraobato	2.046	556	2	1.223	209	1	5	13	37	
Soalandy	829	535	2	165	105	-	1	-	21	
Antanetikely	1.213	1.077	78	33	12	-	6	-	6	
Alatsinain'Ambazaha	422	354	-	54	7	-	-	-	7	
Ampanefy	983	611	5	256	94	-	2	1	14	
Ankadimanga	707	464	-	138	93	-	5	-	7	
Fenoarivo	2.916	1.811	17	644	332	-	21	34	57	
Soavina	771	477	-	212	67	-	8	3	3	
Ambohijanaka	1.465	791	15	466	167	1	2	2	22	
Ampahitrosy	766	648	2	66	38	-	2	3	6	
Anjomakely	857	520	-	262	53	-	8	-	15	
Androhibe	1.225	1.070	13	75	48	-	2	1	16	
Tsararivotra	1.560	1.263	3	196	49	1	13	6	29	
Ambalavao	936	789	-	100	29	-	3	6	9	
	658	539	49	36	18	-	-	-	15	
Talatan'Ambatofahavalo										
Antsirabe II	48.713	44.834	186	2.049	1.085	8	124	19	408	
Ambano	5.064	4.674	5	309	39	-	10	2	26	
Belazao	2.006	1.808	7	163	15	-	1	-	11	
Alakamisy	2.060	2.027	-	15	7	-	8	-	3	
Antanimandry	1.590	1.304	6	180	83	1	1	-	15	
Vinaninkarena	1.466	1.317	-	126	17	1	1	2	2	
Andranomanelatra	3.611	3.027	1	400	98	5	12	5	63	
Ambohidrandriana	1.580	1.428	6	51	55	-	3	-	37	
Ambohimiarivo	1.536	1.471	-	52	2	-	2	-	9	
Ambohitsimanova	2.040	1.837	39	92	62	-	5	1	3	
Mangarano	1.308	1.184	1	107	7	-	2	-	7	
Manandona	1.664	1.573	-	60	18	-	6	-	7	
Antsaontany	1.508	1.302	88	55	54	-	5	-	4	
Alatsinainy-Ibity	1.183	1.110	-	47	10	-	2	-	13	
Sahanivotry	1.092	1.057	-	15	3	-	7	-	10	
Soanindrariny	3.276	3.198	6	25	18	-	6	-	23	
Ambatomena	3.078	2.963	2	62	45	-	-	1	5	
Ambohobary	8.874	8.293	10	231	166	-	36	5	133	
Tsarahonenana-Sahanivotry	2.211	2.151	-	23	2	1	10	3	20	
Antanambao	3.566	3.111	14	34	384	-	6	-	16	
Fenoarivo-Afovoany	12.724	9.819	2.402	232	120	7	78	2	64	
Fenoarivo-Afovoany	2.589	2.440	18	64	17	-	30	-	19	
Firavahana	4.394	4.077	108	73	68	1	37	2	28	
Kiranomena	3.244	968	2.193	48	16	1	8	-	10	
Ambohitromby	2.497	2.334	83	46	19	5	3	-	7	

**Tableau 7.9: Ménages par Firaisana selon la branche d'activité du chef de ménage actif occupé**

Division administrative	Total ménages	Grands groupes de branche d'activité								
		A	B	C	D	E	F	G	H	N.D.
ANTANANARIVO	634.991	421.372	3.402	41.873	2.531	16.946	45.679	23.615	71.629	8.003
Antananarivo-Renivohitra	111.128	3.558	1.066	17.143	1.483	7.608	25.018	12.350	38.949	3.954
Antananarivo I	26.036	434	185	3.600	262	1.355	6.725	2.911	9.406	1.157
Antananarivo II	13.180	488	67	1.642	345	1.000	2.181	1.123	5.791	544
Antananarivo III	17.567	263	88	2.593	228	853	4.236	1.942	6.651	713
Antananarivo IV	18.269	476	300	2.640	237	1.451	4.612	1.872	6.223	459
Antananarivo V	24.586	806	343	4.231	290	1.989	5.018	2.996	8.114	799
Antananarivo VI	11.489	1.091	83	2.436	121	959	2.246	1.506	2.764	283
Antananarivo-Avaradrano	28.535	12.484	537	4.279	321	1.744	2.808	1.549	4.306	508
Alasora	2.921	989	16	455	77	231	369	118	573	93
Ankadikely-Ifaty	4.754	545	45	1.213	60	379	759	437	1.201	115
Ambohimambola	1.261	633	5	267	80	24	85	47	92	29
Antsinanantsena-Sabotsy	1.684	272	23	314	7	142	324	192	377	34
Ambohimgakely	3.233	445	408	445	43	312	451	268	744	120
Anosy-Avaratra	719	250	2	103	7	65	63	49	162	18
Namehana	1.070	390	7	177	1	91	138	80	175	10
Atsimombohitra-Firaisana	549	261	7	51	2	66	40	20	93	9
Ambohitrimandriana	450	310	-	47	1	19	12	9	36	16
Andranovelona	737	281	1	151	4	65	63	47	113	12
Manandriana	454	284	1	38	3	25	31	19	50	3
Ambohimalaza-Miray	1.165	641	5	198	4	54	80	46	124	13
Ambohitrabiby	624	445	-	49	-	19	23	30	58	1
Fiaferana	288	226	-	15	-	4	13	4	24	2
Manankasina	594	365	4	82	3	22	34	21	61	2
Ambohimganga-Rova	701	456	-	66	3	24	37	33	81	1
Anosiarivo	521	379	3	40	1	23	37	8	31	-
Viliahazo	441	360	-	19	1	4	11	20	22	3
Talata-Volonondry	2.058	1.488	1	133	5	125	114	67	108	18
Anjeva-Gara	1.027	614	1	230	9	23	59	24	67	1
Masindray	1.270	973	5	167	5	19	40	8	52	1
Ankadinandriana	2.015	1.879	2	20	4	9	28	3	63	7
Ambohitrarimo	32.993	18.741	416	2.694	83	1.521	2.308	1.803	4.844	583
Ambohitrarimo	1.060	144	6	143	5	193	101	99	338	30
Anosiala	1.913	960	55	131	4	136	112	81	376	58
Talatamaty	3.077	373	21	509	15	236	424	391	927	181
Antehiroka	3.058	616	26	497	13	259	437	315	764	130
Iarinarivo	1.125	735	95	65	5	82	40	23	77	1
Ivato	2.728	292	7	278	12	155	376	362	1.172	74
Ambohitrinanjaka	3.214	1.244	187	625	12	239	280	271	334	23
Mahitsy	3.842	2.656	11	185	11	97	355	149	349	32
Merintandroso	2.508	1.947	6	118	3	64	86	54	216	14
Ampangabe	1.241	1.084	-	38	1	13	23	13	67	1
Ampanotokana	2.047	1.940	-	16	1	13	8	14	41	13
Mananjara	444	366	-	9	1	16	16	8	19	8
Manjakavaradrano	433	418	-	1	-	1	2	1	9	1
Ambohimanjaka	544	520	-	5	-	1	1	3	11	3
Fiadanana	756	654	-	37	-	9	22	10	19	5
Mahabo	699	654	-	5	-	3	2	2	30	2
Mahareza	384	365	-	6	-	-	5	2	5	-
Antanetibe	969	915	-	13	-	2	5	3	27	4
Ambohipehaonana	561	547	-	3	-	1	2	-	7	1
Ambato	1.046	1.012	-	2	-	1	5	-	25	1
Anjanadoria	732	703	1	6	-	-	3	1	18	-
Avaratsena	614	598	1	3	-	-	1	-	10	-
Ankazobe	16.382	15.344	7	123	5	60	166	73	580	23
Ankazobe	1.797	1.388	-	36	5	36	67	30	230	3
Talata-Angavo	1.303	1.265	-	8	-	-	9	1	17	2
Ambohitrromby	966	927	1	7	-	-	7	1	22	1
Antotohazo	1.832	1.789	1	2	-	1	3	2	31	2
Fihaonana	2.069	1.850	3	36	-	14	27	26	109	3
Mahavelona	1.599	1.526	-	18	-	-	8	5	39	2
Fiadanana	1.611	1.576	-	1	-	-	13	2	16	2
Tsaramasoandro	1.148	1.100	1	4	-	7	11	2	23	-
Ambolotarakely	567	554	-	-	-	-	1	-	10	2
Antakavana	552	544	-	1	-	-	-	-	7	-
Kiangara	1.205	1.157	-	1	-	2	9	1	33	2
Miantso	1.736	1.668	1	7	-	-	10	3	44	3
Arivonimamo	37.494	33.551	51	930	6	229	800	441	1.344	142
Arivonimamo I	2.645	1.274	10	308	5	56	301	169	512	10
Arivonimamo II	1.629	1.499	5	61	-	9	16	14	21	3
Ambohitrambo	1.670	1.589	1	30	-	10	7	-	31	3
Ampahimanga	1.927	1.859	-	22	-	1	2	3	36	3
Amboanana	2.814	2.755	1	5	-	3	13	4	26	6
Morafeno	1.486	1.425	-	23	-	2	5	-	25	5
Imerintsiaosika	5.183	3.999	3	240	-	66	270	188	382	36



Division administrative	Total ménages	Grands groupes de branche d'activité								
		A	B	C	D	E	F	G	H	N.D.
Morarano	1.186	1.083	2	31	-	7	18	12	21	12
Ambatomirahavavy	2.011	1.742	17	36	-	30	52	26	95	12
Ambatomanga-Mahatsinjo	1.596	1.498	-	45	-	13	21	-	18	-
Manalalondo	4.768	4.577	1	43	-	11	56	12	58	9
Ambohimandry	2.957	2.843	4	32	-	7	11	6	43	10
Amboasary-Antambolo	693	661	1	6	-	4	5	1	14	1
Ambohimasina	816	791	-	9	-	1	3	2	9	1
Ambohipandrano	3.169	3.068	5	33	-	7	8	3	26	19
Miantsoarivo	2.946	2.889	-	6	1	1	9	1	28	10
Manjakandriana	29.127	23.104	60	1.813	87	737	871	789	1.609	56
Manjakandriana	3.808	2.273	9	255	42	294	198	197	533	8
Sambaina	1.118	776	2	91	2	74	50	59	63	1
Ambobobary	879	679	-	63	2	33	41	20	38	1
Ambatomanga	785	682	4	26	-	4	15	14	39	1
Alarobia	2.401	1.724	8	389	26	47	58	37	105	7
Mantao	1.547	1.201	-	82	1	28	25	25	179	7
Ranovao	548	498	-	24	-	-	7	9	10	-
Miadanandriana	1.486	1.280	3	21	-	19	98	11	41	14
Nandihizana (Carion)	836	671	3	25	-	6	17	61	48	4
Anjepy	1.038	756	-	51	-	13	17	107	94	-
Alarobia-Ambanitsena	946	693	13	87	9	21	32	37	50	3
Ambohitrondriamanitra	1.406	1.166	6	124	-	17	36	20	35	3
Ambatomena	1.379	1.144	6	84	-	16	49	26	51	2
Ambohitseheno	1.251	1.004	-	81	1	30	68	26	43	-
Ambohitrony	373	268	-	17	-	19	25	16	26	1
Merimanjaka	1.166	1.040	-	74	-	1	29	3	20	-
Anjoma-Firaisana-Betoho	554	430	-	59	-	28	4	17	16	-
Ankazondandy	2.961	2.704	1	54	3	14	43	57	83	1
Ambohitrolomahitsy	2.359	1.948	4	186	-	67	47	33	74	1
Sadabe	2.288	2.170	-	21	-	6	13	15	61	2
Anjozorobe	20.234	19.098	7	174	-	32	150	63	644	66
Anjozorobe	2.207	1.877	2	44	-	6	38	20	206	13
Foroanana-Ambohimamory	375	366	-	1	-	1	1	-	6	-
Ambonindrina	555	532	-	3	-	1	2	-	17	-
Mangamila	1.601	1.514	-	11	-	3	10	8	54	1
Ambogamarina	656	629	-	8	-	2	1	-	16	-
Tsarasaotra	731	714	1	1	-	-	1	1	12	-
Ambohimanarina	823	802	-	2	-	-	3	-	14	1
Betatao	1.039	981	-	9	-	-	2	7	28	11
Alakamisy	395	378	-	1	-	-	3	1	11	-
Analaroa	747	707	1	6	-	1	6	1	21	4
Antanetibe	2.126	1.979	1	43	-	5	32	11	52	3
Ambatomanoina	2.066	1.875	2	26	-	7	34	13	87	21
Amparatanjona-Ambony	744	726	-	-	-	-	2	-	15	-
Amboasary	788	763	-	-	-	-	2	-	22	1
Androvakely	928	910	-	4	-	2	1	-	9	2
Ambohibary	2.060	2.011	-	9	-	-	3	1	29	6
Ambohimiray	600	581	-	3	-	1	2	-	13	-
Marotsipoy	594	571	-	2	-	-	4	-	14	2
Beronono	1.202	1.181	-	-	-	2	2	-	16	-
Antsirabe I	21.676	6.533	134	4.633	150	780	3.277	1.594	4.446	130
Antsenakely Andraikiba	4.697	1.417	19	808	31	62	1.033	310	991	26
Ampatana Mandriankeniheny	1.812	733	13	345	5	63	283	130	231	8
Soamalaza-Mahatsinjo	3.172	740	15	1.019	26	177	353	193	633	16
Antsirabe Afovoany Atsinanana	4.370	1.183	37	1.184	38	219	615	375	699	20
Manodidina Ny Gara Ambelobe	2.610	673	13	394	19	81	299	215	897	20
Mahazoarivo Avarabohitra	5.016	1.787	38	882	31	178	694	371	996	39
Betafo	43.640	41.434	17	367	-	92	529	144	933	124
Betafo	3.635	3.002	-	78	-	17	193	57	258	31
Andranomafana	619	596	-	3	-	2	3	5	9	1
Ambohijato	2.010	1.854	1	88	-	8	25	2	30	3
Alakamisy-Anativato	1.250	1.094	-	47	-	19	25	20	35	10
Antso	944	925	-	3	-	3	2	-	10	1
Tritriva	1.349	1.310	-	9	-	-	10	2	18	-
Soavina	1.714	1.647	-	6	-	3	16	5	35	2
Manohisoa	1.352	1.335	1	-	-	-	-	-	10	6
Tsarazafy-Herimiray	2.348	2.292	1	15	-	-	6	-	33	1
Antohobe	1.384	1.333	-	11	-	1	8	3	25	3
Mahaiza	2.998	2.951	1	10	-	7	4	-	21	4
Alakamisy-Marososona	900	880	-	6	-	-	1	-	13	-
Ambohimanambola	2.337	2.280	2	-	-	2	11	1	30	10
Ambohimasina	1.853	1.774	-	12	-	4	27	-	29	6
Inanantonana	1.678	1.652	-	2	-	-	4	2	17	1
Ankazomiriotra	2.232	2.071	-	18	-	8	50	14	56	14
Vinany	1.758	1.714	1	3	-	1	14	1	22	2
Fidrana	2.812	2.771	1	3	-	1	11	3	17	5
Mandoto	3.178	2.840	2	31	-	14	85	24	168	14
Alarobia-Bemaha	1.406	1.373	5	3	-	-	5	1	17	2
Vasiana	1.073	1.053	-	2	-	-	4	-	13	1
Tsarafaritra	1.193	1.173	-	2	-	-	3	1	14	-
Ambatotsipihina	1.488	1.434	1	5	-	1	18	2	25	2
Betsohana	1.030	1.006	-	9	-	-	2	1	11	1

Tableau 7.9

Division administrative	Total ménages	Grands groupes de branche d'activité								
		A	B	C	D	E	F	G	H	N.D.
Andrembessa	1.099	1.077	1	1	-	-	1	-	17	2
Ambatolampy	30.734	27.206	98	847	35	289	667	373	1.104	116
Ambatolampy	3.415	1.646	8	445	31	84	309	261	606	24
Morarano	1.262	1.161	16	18	1	18	17	7	21	2
Ambohiphaonana	2.037	1.838	19	58	1	27	44	10	35	5
Manjakatampo-Firaisana	993	922	-	12	1	15	10	4	23	6
Ambatondrakalavao	2.237	2.064	29	37	-	17	41	9	36	4
Andriambilany	808	732	2	7	-	15	16	9	26	1
Belambo-Firaisana	2.090	1.978	6	13	-	4	24	4	35	25
Andravola-Vohipeno-Ambolotara	546	515	-	9	-	6	3	3	8	1
Tsiafajavona-Ankaratra	2.299	2.056	4	106	-	41	19	8	51	13
Ambodifarihy-Fenomanana	1.470	1.403	3	11	-	9	21	5	14	4
Sabotsy-Namatoana	1.286	1.252	3	15	-	1	6	-	7	2
Antanimasaka-Tsaramiafara	764	709	1	10	-	2	27	3	9	3
Behenjy-Afovoany	2.309	2.036	-	40	1	36	43	42	107	4
Antsampsandrano	2.183	2.114	1	7	-	-	22	6	28	5
Alarobia-Antanamalaza	1.970	1.920	-	10	-	2	11	-	19	7
Tsinjoarivo	2.949	2.826	4	26	-	6	39	1	42	4
Andranovelona	2.118	2.036	1	21	-	4	14	-	36	5
Tsiroanomandidy	32.436	29.497	13	319	24	128	896	266	1.115	178
Tsiroanomandidy-Renivohitra	3.209	1.550	7	199	18	87	679	180	463	27
Tsiroanomandidy-Fihaonana	3.809	3.749	1	7	-	-	19	3	28	1
Ambatolampy	1.706	1.671	-	3	-	1	4	3	20	4
Bevato	1.469	1.434	-	4	-	1	3	3	15	9
Ankadinondry-Sakay	3.203	2.802	-	34	-	17	56	32	192	71
Ankerana-Avaratra	948	928	-	1	-	-	-	-	17	2
Miandrivo	1.402	1.376	-	3	-	1	5	2	10	4
Tsinjoarivo	1.592	1.512	-	7	-	3	13	4	49	3
Soanierana	933	919	-	-	-	-	1	3	9	1
Androtra	992	974	1	1	-	1	-	1	10	4
Bemahatazana-Soanafindra	1.454	1.408	-	-	-	1	4	3	30	7
Belobaka	2.443	2.339	-	11	1	5	28	8	48	3
Ambalanirana	1.882	1.818	-	2	-	2	15	1	26	17
Mahasolo	3.416	3.117	2	44	5	8	51	18	158	13
Bemahatazana	1.742	1.699	-	2	-	1	8	3	22	7
Fierenana	1.910	1.878	2	-	-	-	7	1	17	5
Marorahona	327	323	-	-	-	-	2	-	2	-
Miarinarivo	26.251	24.249	14	263	17	76	421	168	964	79
Miarinarivo I	1.270	322	5	72	14	32	185	75	548	17
Miarinarivo II	1.448	1.373	-	15	-	5	7	7	33	7
Ambatomanjaka	1.706	1.604	-	11	-	1	19	9	57	5
Manazary	3.871	3.751	-	28	-	12	20	5	46	9
Soamahamaina	1.125	1.090	1	-	-	1	9	1	19	4
Analavory	7.105	6.677	5	78	3	9	138	56	124	14
Mandiavato	2.656	2.553	-	25	-	1	18	9	49	1
Anosibe-Ifanja	3.161	3.052	2	23	-	10	13	3	45	12
Zoma-Bealoka	487	474	-	3	-	-	2	-	8	-
Soavimbazaha	1.283	1.247	-	4	-	1	7	2	18	3
Andolofotsy	2.141	2.107	-	3	-	3	3	-	19	6
Soavinandriana	21.445	19.612	16	194	14	67	274	116	550	603
Soavinandriana	4.900	4.264	8	95	8	35	143	62	269	15
Ampary	986	921	-	17	-	5	18	5	15	3
Mananasy-Tsitakondaza	2.341	1.774	2	4	-	1	11	1	20	528
Mandiavato-Masindray	832	807	-	1	-	-	3	-	20	1
Ampely	2.308	2.021	4	56	5	18	68	37	89	11
Antanetibe	1.486	1.458	-	3	-	-	2	1	17	5
Amparaky-Sarodrivotra	1.316	1.272	-	7	-	-	4	-	16	17
Ankaranana-Tiafandrosoana	1.018	1.001	-	-	-	-	2	-	12	2
Mahavelona	1.754	1.690	1	5	-	5	10	4	34	4
Ambohibahoaka-Ankisabe	1.793	1.762	-	1	-	-	7	-	22	1
Ambatoasana-Afovoany	1.520	1.478	-	3	-	-	3	5	24	6
Tamponala	1.193	1.165	-	2	-	3	2	-	10	10
Antanifotsy	39.544	37.702	33	342	11	100	366	158	746	86
Antanifotsy	8.437	7.715	14	152	9	45	133	64	280	24
Ambatolahy	1.518	1.468	2	2	-	1	15	6	23	1
Ampitatafika	3.984	3.833	2	23	-	20	25	22	57	2
Ambatomiady	2.517	2.439	1	6	-	6	15	1	33	16
Andranofito	1.416	1.373	5	2	-	4	6	-	15	11
Ambohimandroso	3.373	3.048	3	62	1	10	87	54	101	7
Ankadivory	1.828	1.747	3	11	1	2	31	4	24	5
Ambatotsipihana	3.037	2.993	-	3	-	5	6	-	27	3
Ambohitompoina	4.196	4.094	3	18	-	2	14	2	62	1
Antsahavola	1.949	1.909	-	19	-	-	4	3	13	1
Sahanamalona-Ambony	875	856	-	3	-	-	1	-	13	2
Ambodiriana	1.833	1.760	-	5	-	5	12	-	46	5
Anivonisaina	883	864	-	1	-	-	4	1	10	3
Antamiaina	999	985	-	-	-	-	-	1	10	3
Antsampsandrano	2.700	2.620	-	34	-	-	12	-	32	2
Andramasina	18.992	17.617	12	297	8	104	365	109	411	69
Andramasina	1.775	1.560	2	6	-	27	43	18	112	7



Division administrative	Total ménages	Grands groupes de branche d'activité								
		A	B	C	D	E	F	G	H	N.D.
Sabotsy	2.270	2.139	1	22	-	7	54	4	36	6
Mandrosoa	1.058	955	1	16	-	8	50	4	18	5
Alatsinainy-Bakaro	3.390	3.182	1	43	-	13	61	29	47	13
Ambohimiadana	4.140	3.710	4	156	8	30	76	34	103	18
Alarobia-Vatosola	1.878	1.739	1	29	-	10	53	12	24	10
Fitsinjovana-Bakaro	2.006	1.948	-	11	-	2	12	3	26	4
Sabotsy-Manjakavahoaka	1.302	1.246	1	6	-	5	14	3	22	4
Anosibe-Trimoloharano	1.173	1.138	1	7	-	1	2	2	21	1
Faratsiho	23.065	22.086	11	147	3	41	195	47	508	26
Faratsiho	4.472	4.048	4	39	3	10	107	33	221	6
Antsampanimahazo	2.240	2.176	3	10	-	-	9	1	41	-
Vinanonony-Avaratra	1.276	1.245	-	7	-	1	7	1	15	-
Ramainandro	2.280	2.220	-	4	-	2	1	1	50	1
Andranomiady	829	812	-	3	-	1	2	-	11	-
Vinanonony-Atsimo	4.561	4.383	1	56	-	14	34	8	54	10
Ambohiborona	3.113	3.002	3	19	-	10	19	1	55	3
Miandrarivo	3.593	3.513	-	7	-	3	16	2	47	5
Valabetokana	702	687	-	1	-	-	-	-	13	1
Antananarivo-Atsimondrano	39.879	12.327	845	6.073	266	2.954	5.803	3.136	7.359	1.115
Ampitafika	5.035	896	212	764	45	356	1.049	531	1.018	165
Andranahoatra	3.491	161	77	640	48	281	842	460	936	47
Ambohidrapeto	1.486	220	11	277	9	138	278	159	341	51
Bemasoandro	2.860	146	24	496	14	248	723	331	708	171
Fiombonana	478	144	73	66	-	35	59	24	61	15
Itaosy	1.144	246	54	209	8	94	160	130	239	4
Ambavahaditokana	1.795	254	41	336	34	200	305	213	364	49
Tanjombato-Andafiatsimo	3.616	215	116	1.107	32	283	701	271	814	76
Andoharanofotsy	2.622	234	15	345	9	288	426	243	907	156
Ankaraobato	2.046	125	19	586	26	245	324	135	483	103
Soalandy	829	409	57	61	2	124	45	36	85	8
Antanetikely	1.213	1.123	-	14	-	10	20	13	30	3
Alatsinain'Ambazaha	422	308	-	35	-	3	14	17	38	6
Ampaney	983	449	25	167	2	105	76	41	98	19
Ankadimanga	707	313	-	148	5	63	59	43	51	24
Fenoarivo	2.916	1.538	4	280	15	119	279	178	425	78
Soavina	771	266	61	103	1	113	95	54	70	8
Ambohijanaka	1.465	673	14	169	6	100	131	101	264	8
Ampahitrosy	766	633	1	30	-	18	24	21	33	5
Anjomakely	857	439	22	56	4	32	60	35	138	71
Androhibe	1.225	975	-	86	1	28	33	33	52	19
Tsararivotra	1.560	1.200	8	56	1	35	63	50	125	22
Ambalavao	936	772	8	28	4	24	19	15	62	5
Talatan'Ambatofahavalo	658	589	4	14	-	13	19	2	16	1
Antsirabe II	48.713	45.051	61	1.126	15	354	611	393	968	134
Ambano	5.064	4.658	7	104	2	66	47	52	109	19
Belazao	2.006	1.735	2	119	-	25	50	22	52	-
Alakamisy	2.060	2.017	-	11	1	6	9	2	11	3
Antanimandry	1.590	1.276	7	110	3	33	70	26	61	4
Vinaninkarena	1.466	1.254	1	74	1	29	37	14	50	5
Andranomanelatra	3.611	3.076	4	221	2	48	59	43	144	13
Ambohidranandriana	1.580	1.456	2	42	1	14	13	23	21	8
Ambohimiarivo	1.536	1.446	1	20	-	2	19	12	34	2
Ambohitsimanova	2.040	1.885	-	33	1	11	23	59	23	4
Mangarano	1.308	1.180	-	56	2	24	8	2	35	1
Manandona	1.664	1.545	4	27	-	21	14	8	42	3
Antsaontany	1.508	1.387	1	38	-	7	28	7	29	10
Alatsimainy-Ibity	1.183	1.104	10	37	-	7	5	3	14	2
Sahanivotry	1.092	1.066	-	3	-	2	2	3	13	3
Soanindrariny	3.276	3.164	2	19	-	14	16	5	50	6
Ambatomena	3.078	2.976	-	33	-	-	18	10	38	3
Ambobobary	8.874	8.188	3	162	2	41	172	98	178	30
Tsarahonenana-Sahanivotry	2.211	2.157	3	4	-	1	4	4	29	9
Antanambao	3.566	3.481	14	13	-	1	15	-	33	8
Fenoarivo-Afovoany	12.724	12.179	4	50	4	31	154	41	250	12
Fenoarivo-Afovoany	2.589	2.428	2	7	4	1	43	17	81	5
Firavahana	4.394	4.259	2	23	-	10	9	12	74	4
Kiranomena	3.244	3.116	-	8	-	9	49	9	50	2
Ambohitromby	2.497	2.376	-	11	-	10	52	2	44	1

## Les grands groupes de branche d'activité :

- |                               |                                |
|-------------------------------|--------------------------------|
| A. Agriculture, chasse, pêche | E. Bâtiment et travaux publics |
| B. Industrie extractive       | F. Commerce                    |
| C. Industrie manufacturière   | G. Transport et communications |
| D. Electricité, eau           | H. Services                    |

**Tableau 7.10: Ménages par Firaisana selon le nombre de personnes actives**

Division administrative	Total ménages	Personnes actives	Personnes occupées	Personnes chômeurs
ANTANANARIVO	705.177	1.584.495	1.460.930	123.565
Antananarivo-Renivohitra	145.591	277.637	225.344	52.293
Antananarivo I	34.434	66.553	54.612	11.941
Antananarivo II	19.806	31.969	26.028	5.941
Antananarivo III	22.615	45.270	37.770	7.500
Antananarivo IV	23.106	45.438	35.873	9.566
Antananarivo V	31.033	61.305	49.602	11.703
Antananarivo VI	14.597	27.102	21.459	5.643
Antananarivo-Avaradrano	33.436	66.887	61.386	5.500
Alasora	3.428	7.057	6.196	861
Ankadikely-Ilafy	5.580	10.102	8.768	1.334
Ambohimambola	1.537	2.775	2.598	177
Antsinanantsena-Sabotsy	2.306	3.093	2.908	185
Ambohimangakely	4.305	6.930	6.031	899
Anosy-Avaratra	900	1.764	1.381	383
Namehana	1.209	2.604	2.209	395
Atsimombohitra-Firaisana	626	1.447	1.392	56
Ambohitriandriana	494	1.140	1.121	19
Andranovelona	855	1.599	1.443	156
Manandriana	538	1.199	1.061	138
Ambohimalaza-Miray	1.318	2.630	2.525	106
Ambohidrabiby	700	1.691	1.561	129
Fiaferana	312	739	727	12
Manankasina	682	1.448	1.363	85
Ambohimanga-Rova	807	1.622	1.546	77
Anosiarivo	567	1.173	1.108	65
Viliahazo	469	794	727	67
Talata-Volonondry	2.219	5.411	5.307	104
Anjeva-Gara	1.149	2.497	2.364	134
Masindray	1.332	3.366	3.345	20
Ankadinandriana	2.103	5.807	5.707	100
Ambohidratrimo	37.709	77.976	71.140	6.836
Ambohidratrimo	1.334	2.353	2.077	276
Anosiala	2.561	4.107	3.431	676
Talatamaty	3.745	7.156	5.894	1.262
Antehiroka	3.697	7.058	6.194	864
Iarinarivo	1.216	2.542	2.520	21
Ivato	3.473	6.333	5.169	1.164
Ambohitrimanjaka	3.604	7.627	6.769	857
Mahitsy	4.314	8.061	7.387	673
Merimandroso	2.773	5.789	5.189	600
Ampangabe	1.316	3.329	3.092	237
Ampanotokana	2.131	5.660	5.650	10
Mananjara	472	1.035	1.030	5
Manjakavaradrano	438	1.243	1.243	-
Ambohimanjaka	584	1.311	1.310	1
Fjadanana	804	1.994	1.941	53
Mahabo	802	1.922	1.922	-
Mahereza	397	888	867	21
Antanetibe	1.007	2.003	1.991	12
Ambohipihaonana	605	1.099	1.092	6
Ambato	1.052	2.627	2.622	4
Anjanadoria	752	1.970	1.878	92
Avaratsena	632	1.874	1.873	1
Ankazobe	17.223	38.321	37.158	1.164
Ankazobe	1.997	4.306	4.141	165



Division administrative	Total ménages	Personnes actives	Personnes occupées	Personnes chômeurs
Talata-Angavo	1.354	2.832	2.831	1
Ambohitromby	1.027	1.970	1.833	137
Antotohazo	1.886	4.139	4.112	27
Fihaonana	2.186	5.168	4.975	193
Mahavelona	1.665	4.459	4.437	22
Fiadanana	1.719	2.923	2.637	286
Tsaramasoandro	1.180	2.829	2.783	46
Ambolotarakely	576	1.385	1.384	1
Antakavana	564	1.563	1.562	1
Kiangara	1.286	2.598	2.438	159
Miantso	1.783	4.150	4.024	126
Arivonimamo	38.730	99.989	97.061	2.928
Arivonimamo I	2.933	5.919	5.159	760
Arivonimamo II	1.658	3.847	3.623	223
Ambohitrambo	1.723	4.926	4.913	12
Ampahimanga	2.005	5.443	5.412	31
Amboanana	2.875	7.810	7.756	54
Morafeno	1.517	3.478	3.458	20
Imerintsiatosika	5.417	12.676	11.526	1.149
Morarano	1.216	3.449	3.409	41
Ambatomirahavavy	2.112	4.911	4.743	168
Ambatomanga-Mahatsinjo	1.651	3.980	3.959	20
Manalalondo	4.818	12.888	12.731	157
Ambohimandry	3.020	8.280	8.243	37
Amboasary-Antambolo	730	1.928	1.922	6
Ambohimasina	838	1.933	1.928	5
Ambohipandrano	3.239	9.108	8.948	160
Miantsoarivo	2.978	9.415	9.331	84
Manjakandriana	31.260	76.544	72.333	4.211
Manjakandriana	4.273	9.382	8.639	743
Sambaina	1.230	2.954	2.837	117
Ambohobary	951	1.957	1.865	93
Ambatomanga	861	1.902	1.670	232
Alarobia	2.622	5.558	5.419	139
Mantaso	1.689	3.799	2.878	922
Ranovao	593	1.595	1.582	13
Miadanandriana	1.589	3.482	2.854	628
Nandihizana (Carion)	911	2.159	2.115	43
Anjepy	1.093	2.837	2.812	24
Alarobia-Ambanitsena	1.008	2.446	2.297	149
Ambohitrandriamanitra	1.475	3.573	3.526	47
Ambatomena	1.463	3.459	3.361	97
Ambohitseheno	1.349	3.790	3.738	52
Ambohitrony	395	995	987	8
Merimanjaka	1.253	3.168	3.086	82
Anjoma-Firaisana-Betoho	569	1.451	1.449	2
Ankazondandy	3.100	8.905	8.459	447
Ambohitrolomahitsy	2.471	6.450	6.388	62
Sadabe	2.365	6.681	6.371	310
Anjozorobe	20.901	56.041	54.682	1.359
Anjozorobe	2.308	5.841	5.598	243
Foroanarina-Ambohimamory	390	1.213	1.207	6
Ambonindrina	566	1.734	1.733	1
Mangamila	1.634	5.037	4.819	217
Ambongamarina	660	2.212	2.208	4
Tsarasaotra	747	2.173	2.173	-
Ambohimanarina	834	2.495	2.387	108
Betatao	1.056	2.546	2.530	16
Alakamisy	407	1.232	1.228	4
Analaoa	869	2.173	2.170	3
Antanetibe	2.219	5.324	5.200	124
Ambatomanoina	2.146	4.868	4.536	332

Tableau 7.10

Division administrative	Total ménages	Personnes actives	Personnes occupées	Personnes chômeurs
Amparatanjona-Ambony	756	2.271	2.270	1
Amboasary	795	2.332	2.215	117
Androvakely	948	2.507	2.499	8
Ambohibary	2.127	5.479	5.463	16
Ambohimiray	607	1.315	1.157	158
Marotsipoy	613	1.666	1.666	-
Beronono	1.219	3.622	3.621	1
<b>Antsirabe I</b>	<b>25.146</b>	<b>47.951</b>	<b>41.219</b>	<b>6.732</b>
Antsenakely Andraikiba	5.287	10.042	8.894	1.148
Ampatana Mandriankenhieny	2.105	4.466	4.046	420
Soamalaza-Mahatsinjo	3.676	7.008	5.656	1.352
Antsirabe Afovoany Atsinanana	5.038	9.398	8.161	1.237
Manodidina Ny Gara Ambelobe	3.044	5.705	4.928	776
Mahazoarivo Avarabohitra	5.996	11.332	9.534	1.799
<b>Betafo</b>	<b>45.578</b>	<b>109.935</b>	<b>106.437</b>	<b>3.498</b>
Betafo	3.841	8.448	7.966	483
Andranomafana	639	1.384	1.369	15
Ambohijato	2.099	5.803	5.788	15
Alakamisy-Anativot	1.368	3.502	3.485	17
Antsoso	982	2.812	2.809	3
Tritriva	1.401	3.478	3.420	58
Soavina	1.767	5.012	4.848	165
Manohisoa	1.383	3.727	3.718	9
Tsarazafy-Herimiray	2.389	6.433	6.430	3
Antohobe	1.415	3.230	2.580	650
Mahaiza	3.080	8.247	8.121	126
Alakamisy-Marososona	941	2.471	2.471	-
Ambohimanambola	2.805	3.863	2.505	1.358
Ambohimasina	1.908	4.798	4.692	107
Inanantonana	1.714	4.702	4.696	6
Ankazomiriotra	2.320	5.035	4.800	235
Vinany	1.790	4.891	4.887	4
Fidirana	2.933	5.278	5.256	22
Mandoto	3.337	8.147	7.981	166
Alarobia-Bemaha	1.426	3.492	3.491	1
Vasiana	1.089	3.375	3.371	4
Tsarafaritra	1.220	2.764	2.728	36
Ambatotsipihina	1.564	3.016	3.009	7
Betsohana	1.058	2.462	2.456	6
Andrembesoa	1.109	3.564	3.562	2
<b>Ambatolampy</b>	<b>31.886</b>	<b>80.256</b>	<b>77.046</b>	<b>3.211</b>
Ambatolampy	3.783	7.188	6.612	576
Morarano	1.295	3.248	3.205	43
Ambohipihaonana	2.118	5.269	4.851	417
Manjakatombo-Firaisana	1.034	2.377	2.244	133
Ambatondrakalavao	2.261	6.874	6.737	137
Andriambilany	849	1.970	1.498	473
Belambo-Firaisana	2.126	6.620	6.589	31
Andravola-Vohipeno-Ambolotara	558	1.668	1.662	6
Tsiafajavona-Ankaratra	2.414	5.510	5.301	210
Ambodifarihy-Fenomanana	1.522	4.055	4.050	5
Sabotsy-Namatoana	1.310	3.233	3.200	33
Antanimasaka-Tsaramiafara	782	1.628	1.626	2
Behenjy-Afovoany	2.413	4.949	4.355	594
Antsampandrano	2.251	5.564	5.117	447
Alarobia-Antanamalaza	2.010	4.591	4.534	57
Tsinjoarivo	3.001	9.595	9.590	5
Andranovelona	2.159	5.918	5.877	41
<b>Tsiroanomandidy</b>	<b>33.700</b>	<b>81.440</b>	<b>79.305</b>	<b>2.135</b>
Tsiroanomandidy-Renivohitra	3.623	6.957	6.169	788
Tsiroanomandidy-Fihaonana	3.911	10.439	10.256	183
Ambatolampy	1.733	4.758	4.721	37



Division administrative	Total ménages	Personnes actives	Personnes occupées	Personnes chômeurs
Bevato	1.487	4.083	4.042	40
Ankadinondry-Sakay	3.337	7.468	6.877	590
Ankerana-Avaratra	958	2.174	2.166	8
Miandrarivo	1.431	3.985	3.979	6
Tsinjoarivo	1.625	3.425	3.372	53
Soanierana	951	1.614	1.612	2
Androtra	1.004	2.439	2.430	9
Bemahatazana-Soanafindra	1.498	3.392	3.361	31
Belobaka	2.513	6.058	6.043	15
Ambalanirana	2.022	4.663	4.618	45
Mahasolo	3.526	8.825	8.617	208
Bemahatazana	1.764	4.806	4.796	10
Fierenana	1.960	5.369	5.315	54
Marorahona	357	987	931	56
Miarinarivo	27.465	63.248	60.203	3.044
Miarinarivo I	1.510	2.696	2.404	293
Miarinarivo II	1.507	3.067	2.955	111
Ambatomanjaka	1.816	4.414	4.153	262
Manazary	3.959	10.631	10.152	479
Soamahamanina	1.155	2.854	2.598	256
Analavory	7.384	17.308	16.132	1.176
Mandiavato	2.780	6.601	6.570	31
Anosibe-Ifanja	3.259	8.005	7.982	22
Zoma-Bealoka	513	1.485	1.481	4
Soavimbazaha	1.339	2.661	2.516	145
Andolofotsy	2.243	3.525	3.260	265
Soavinandriana	22.181	49.400	43.222	6.178
Soavinandriana	5.038	10.920	8.320	2.600
Ampary	999	2.387	2.385	2
Mananasy-Tsitakondaza	2.441	6.178	6.171	7
Mandiavato-Masindray	889	1.823	1.723	101
Ampely	2.406	5.956	3.898	2.058
Antanetibe	1.538	2.284	2.277	7
Amparaky-Sarodrivotra	1.387	3.262	3.171	91
Ankaranana-Tiafandrosoana	1.036	3.086	3.081	5
Mahavelona	1.789	4.235	3.754	481
Ambohibahoaka-Ankisabe	1.816	3.700	3.149	552
Ambatoasana-Afovoany	1.627	2.966	2.920	46
Tamponala	1.215	2.603	2.375	228
Antanifotsy	40.489	99.504	96.308	3.196
Antanifotsy	8.727	21.424	21.047	378
Ambatolahy	1.588	4.317	4.303	14
Ampitatafika	4.040	11.313	10.582	732
Ambatomiady	2.562	5.332	4.826	506
Andranofito	1.455	3.355	3.293	62
Ambohimandroso	3.454	8.796	8.642	154
Ankadivory	1.897	4.003	3.984	19
Ambatotsipihana	3.088	7.953	7.827	126
Ambohitompoina	4.279	9.595	8.802	793
Antsahavola	1.968	5.555	5.552	3
Sahanamalona-Ambony	882	1.846	1.817	29
Ambodiriana	1.911	4.519	4.495	24
Anivonisaina	896	2.276	2.217	59
Antamiana	1.008	2.786	2.786	-
Antsampsandrano	2.734	6.432	6.136	296
Andramasina	19.585	50.276	47.831	2.445
Andramasina	1.818	3.764	3.282	482
Sibotsy	2.358	6.653	6.453	200
Mandrosoa	1.081	1.959	1.862	97
Alatsinainy-Bakaro	3.430	9.437	8.609	829

Tableau 7.10

Division administrative	Total ménages	Personnes actives	Personnes occupées	Personnes chômeurs
Ambohimadana	4.287	9.680	8.998	682
Alarobia-Vatosola	1.942	5.409	5.323	86
Fitsinjavana-Bakaro	2.072	5.774	5.749	25
Sabotsy-Manjakavahoaka	1.324	3.934	3.891	42
Anosibe-Trimoloharano	1.273	3.667	3.665	2
Faratsiho	23.808	57.746	55.967	1.779
Faratsiho	4.799	9.535	8.827	709
Antsampanimahazo	2.309	5.427	5.415	12
Vinaninony-Avaratra	1.283	3.664	3.664	-
Ramainandro	2.327	6.185	5.865	320
Andranomiady	866	1.788	1.647	141
Vinaninony-Atsimo	4.656	12.592	12.501	91
Ambohiborona	3.169	8.738	8.559	180
Miandrarivo	3.694	8.367	8.229	138
Valabetokana	705	1.449	1.262	187
Antananarivo-Atsimondrano	47.104	93.392	80.774	12.618
Ampitafika	6.035	11.377	9.357	2.020
Andranonahoatra	4.321	8.241	7.000	1.241
Ambohidrapeto	1.795	3.638	2.914	724
Bemasoandro	3.803	6.622	5.384	1.238
Fiombonana	575	1.052	912	139
Itaoty	1.384	2.664	2.226	438
Ambavahaditokana	2.344	4.545	3.410	1.136
Tanjombato-Andafiatsimo	4.213	7.368	6.012	1.356
Andoharanofotsy	3.082	5.401	4.814	587
Ankaraobato	2.464	4.763	3.832	931
Soalandy	927	1.801	1.469	332
Antanetikely	1.241	3.452	3.390	62
Alatsinain' Ambazaha	525	1.115	895	220
Ampanefy	1.103	2.208	2.072	136
Ankadimanga	846	1.930	1.552	378
Fenoarivo	3.480	6.049	5.233	815
Soavina	856	1.713	1.663	50
Ambohijanaka	1.708	3.552	3.323	229
Ampahitrosy	847	2.055	1.988	67
Anjomakely	969	1.875	1.755	120
Androhibe	1.273	3.252	3.229	23
Tsararivotra	1.658	4.218	4.152	66
Ambalavao	979	2.669	2.367	302
Talatan'Ambatofahavalo	676	1.834	1.827	7
Antsirabe II	50.269	125.872	121.699	4.173
Ambano	5.195	12.891	11.749	1.143
Belazao	2.173	4.342	4.033	309
Alakamisy	2.088	6.125	6.121	4
Antanimapdry	1.639	4.068	3.918	150
Vinaninkarena	1.523	3.983	3.958	24
Andranomanelatra	3.721	8.609	8.469	140
Ambohidrandriana	1.630	3.659	3.268	391
Ambohimiarivo	1.570	4.589	4.580	9
Ambohitsimanova	2.113	4.924	4.685	239
Mangarano	1.405	2.713	2.628	85
Manandona	1.808	3.338	3.259	78
Antsaontany	1.573	4.167	4.143	23
Alatsinainy-Ibity	1.201	3.188	3.183	5
Sahanivotry	1.116	3.292	3.287	5
Soanindrariny	3.329	8.214	7.569	644
Ambatomena	3.103	9.140	9.116	24
Ambohobary	9.237	24.719	24.340	379
Tsarahonenana-Sahanivotry	2.231	6.381	6.378	3
Antanambao	3.614	7.532	7.014	519
Fenoarivo-Afovoany	13.116	32.082	31.816	267
Fenoarivo-Afovoany	2.691	5.947	5.912	35
Firavahana	4.559	11.324	11.213	111
Kiranomena	3.315	8.411	8.327	84
Ambohijromby	2.551	6.400	6.364	36



**Tableau 7.11: Logement habité par Firaisana selon le mode d'approvisionnement en eau**

Division administrative	Total ménages	Approvisionnement en eau								
		Eau courante	Pompe publique	Pompe aspirante	Puits	Camion citerne	Source	Cours d'eau	Autre	ND
ANTANANARIVO	705.177	59.859	145.816	1.005	80.058	485	345.732	52.879	11.803	7.541
Antananarivo-Renivohitra	145.591	43.986	90.339	112	5.909	10	2.508	596	471	1.661
Antananarivo I	34.434	13.831	20.087	8	96	1	14	1	53	343
Antananarivo II	19.806	7.309	10.585	16	767	2	692	143	89	204
Antananarivo III	22.615	10.091	11.949	27	164	-	94	-	84	207
Antananarivo IV	23.106	3.985	17.875	9	515	-	89	251	102	280
Antananarivo V	31.033	7.101	18.250	44	3.573	6	1.380	97	134	448
Antananarivo VI	14.597	1.668	11.594	7	795	-	240	104	8	181
Antananarivo-Avaradrano	33.436	1.177	2.724	360	8.298	22	18.450	1.927	211	266
Alasora	3.428	78	205	8	735	2	1.556	829	1	13
Ankadikely-Ifafy	5.580	681	739	7	2.557	1	1.320	195	41	38
Ambohimambola	1.537	33	200	1	173	-	960	144	-	25
Antsinanantsena-Sabotsy	2.306	-	2	5	1.465	-	731	73	3	26
Ambohimangakely	4.305	321	462	97	956	1	2.312	32	77	47
Anosy-Avaratra	900	1	-	8	514	-	360	-	1	15
Namehana	1.209	-	-	3	822	-	242	129	5	8
Atsimombohitra-Firaisana	626	1	67	1	44	-	495	18	-	-
Ambohitrinandriana	494	-	214	-	16	-	224	26	12	2
Andranovelona	855	11	-	4	101	4	704	27	-	4
Manandriana	538	-	49	1	36	-	451	-	-	1
Ambohimalaza-Miray	1.318	9	86	8	110	2	1.093	2	1	7
Ambohidrabiby	700	-	9	-	35	1	643	8	-	3
Fiaferana	312	2	85	-	2	-	213	7	2	1
Manankasina	682	-	-	1	237	-	442	-	-	2
Ambohimanga-Rova	807	4	55	5	39	3	686	12	-	2
Anosiarivo	567	1	-	-	202	1	325	35	1	2
Viliahazo	469	-	-	-	-	1	464	3	-	1
Talata-Volonondry	2.219	1	232	188	113	4	1.561	44	42	34
Anjeva-Gara	1.149	1	218	19	53	1	833	21	2	2
Masindray	1.332	2	35	2	75	-	1.110	84	11	12
Ankadinandriana	2.103	31	65	1	12	1	1.725	237	11	19
Ambohidratrimo	37.709	2.956	1.849	95	9.497	33	21.287	1.297	409	286
Ambohidratrimo	1.334	200	189	3	229	-	706	-	4	3
Anosiala	2.561	2	66	9	514	1	1.938	9	-	23
Talatamaty	3.745	957	486	10	1.657	5	523	1	76	30
Antehiroka	3.697	640	314	15	999	-	1.404	20	275	30
Iarinarivo	1.216	1	-	-	240	1	966	4	-	4
Ivato	3.473	1.147	401	1	1.348	-	525	4	8	40
Ambohitrimanjaka	3.604	3	3	2	1.225	2	2.196	168	2	3
Mahitsy	4.314	3	314	23	1.186	6	2.723	8	7	43
Merimandroso	2.773	-	13	2	765	1	1.919	53	-	20
Ampangabe	1.316	-	-	1	145	1	1.162	6	-	-
Ampanotokana	2.131	-	-	-	138	2	1.924	57	2	8
Mananjara	472	-	13	-	93	-	359	1	4	2
Manjakavaradrano	438	-	-	-	7	1	324	105	-	1
Ambohimanjaka	584	-	3	-	27	-	543	9	-	2
Fiadanana	804	2	1	-	128	5	599	61	-	7
Mahabo	802	-	-	-	78	-	702	19	-	2
Mahereza	397	-	1	-	34	-	356	1	-	5
Antanetibe	1.007	-	35	1	469	2	460	25	-	14
Ambohipihaonana	605	-	-	-	2	3	558	12	-	29
Ambato	1.052	-	-	24	3	-	715	282	26	2
Anjanadonia	752	-	-	3	209	-	421	110	-	9
Avaratsena	632	-	8	1	-	2	264	344	4	9
Ankazobe	17.223	112	1.401	120	407	6	10.099	4.433	505	140
Ankazobe	1.997	100	486	107	25	-	1.137	93	41	9
Talata-Angavo	1.354	-	176	-	-	-	377	796	-	5
Ambohitromby	1.027	-	50	5	3	-	787	169	7	6
Antotohazo	1.886	-	1	-	61	1	1.166	359	286	13
Fihaonana	2.186	-	10	-	190	1	1.573	395	6	11
Mahavelona	1.665	3	327	3	81	2	817	425	-	8
Fiadanana	1.719	-	-	4	13	1	1.147	456	44	54
Tsaramasoandro	1.180	1	2	1	4	-	693	476	-	3
Ambolotarakely	576	-	41	-	-	-	211	211	102	11
Antakavana	564	4	1	-	2	-	104	450	-	3
Kiangara	1.286	1	157	-	-	-	743	378	1	6
Miantso	1.783	2	149	-	29	1	1.346	227	18	11
Arivonimamo	38.730	546	3.381	39	4.145	39	29.073	987	61	460
Arivonimamo I	2.933	516	1.782	-	222	-	400	-	5	8
Arivonimamo II	1.658	1	31	2	92	-	1.442	72	-	18
Ambohitrambo	1.723	-	-	1	362	5	1.304	45	-	6
Ampahimanga	2.005	9	183	1	23	-	1.739	29	-	20
Amboanana	2.875	3	198	1	9	6	2.568	33	-	56

Tableau 7.11

Division administrative	Total ménages	Approvisionnement en eau								
		Eau courante	Pompe publique	Pompe aspirante	Puits	Camion citerne	Source	Cours d'eau	Autre	ND
Morafenon	1.517	-	147	-	5	2	1.223	132	3	6
Imerintsiasika	5.417	5	2	4	2.268	7	2.926	130	22	51
Morarano	1.216	5	292	-	111	-	789	9	-	9
Ambatomirahavavy	2.112	1	470	5	213	-	1.312	75	2	34
Ambatomanga-Mahatsinjo	1.651	-	-	24	22	3	1.496	79	21	6
Manalalondo	4.818	-	55	-	73	5	4.556	29	-	99
Ambohimandry	3.020	3	222	-	167	3	2.434	166	2	24
Amboasary-Antambolo	730	-	-	-	62	-	663	1	2	2
Ambohimasina	838	-	-	-	57	-	756	18	-	7
Ambohipandrano	3.239	3	-	-	405	6	2.611	130	-	84
Miantsoarivo	2.978	-	-	-	52	1	2.852	41	3	29
Manjakandriana	31.260	233	1.715	37	1.132	30	17.933	3.417	6.492	271
Manjakandriana	4.273	172	457	20	236	6	2.596	539	204	43
Sambaina	1.230	-	2	1	40	1	603	44	536	3
Ambohobary	951	-	-	1	109	2	410	420	6	4
Ambatomanga	861	2	78	-	5	1	703	5	65	2
Alarobia	2.622	11	9	1	18	2	1.856	11	706	8
Mantaso	1.689	10	16	10	64	9	1.314	129	128	11
Ranovao	593	-	-	2	6	1	402	175	2	5
Miadanandriana	1.589	-	-	-	94	1	1.406	66	13	9
Nandihizana (Carion)	911	-	47	-	2	-	674	9	168	11
Anjepy	1.093	33	119	-	15	-	390	75	451	10
Alarobia-Ambanitsena	1.008	-	550	-	26	-	406	1	13	11
Ambohitrondriamanitra	1.475	-	-	-	46	1	1.051	267	94	17
Ambatomena	1.463	1	-	-	52	2	1.035	68	287	18
Ambohitscheno	1.349	1	-	-	17	2	382	126	805	15
Ambohitrony	395	-	19	-	10	-	32	6	324	3
Merimanjaka	1.253	-	2	-	65	-	914	104	165	3
Anjoma-Firaisana-Betoho	569	-	-	-	68	1	456	-	40	4
Ankazondandy	3.100	2	400	1	174	-	1.018	582	874	49
Ambohitrolomahitsy	2.471	1	14	-	57	1	1.478	226	684	10
Sadabe	2.365	-	1	1	28	-	808	566	927	34
Anjozorobe	20.901	64	5.138	2	655	6	9.109	5.517	297	112
Anjozorobe	2.308	3	1.050	1	66	2	842	310	26	8
Foroanarina-Ambohimamory	390	-	24	-	-	-	183	182	-	1
Ambonindrina	566	-	220	-	-	-	116	229	-	1
Mangamila	1.634	-	410	-	19	1	672	528	-	3
Ambongamarina	660	-	101	-	1	-	353	196	4	5
Tsarasaotra	747	-	364	-	3	-	212	166	-	1
Ambohimanarina	834	-	333	-	73	-	221	191	15	1
Betatao	1.056	-	269	-	-	-	554	181	46	6
Alakamisy	407	-	200	-	8	-	76	120	-	3
Analara	869	2	275	1	5	-	513	62	-	10
Antanetibe	2.219	25	803	-	168	1	788	354	72	8
Ambatomanoina	2.146	31	737	-	40	-	889	421	23	5
Amparatanjona-Ambony	756	-	99	-	16	-	392	238	-	10
Amboasary	795	-	158	-	156	-	185	257	31	9
Androvakely	948	-	-	-	12	1	554	350	26	5
Ambohibary	2.127	3	96	-	52	1	1.253	654	54	14
Ambohimirary	607	-	-	-	2	-	314	286	-	5
Marotsipoy	613	-	-	-	-	-	32	573	-	8
Berono	1.219	-	-	-	33	-	959	220	-	7
Antsirabe I	25.146	4.353	10.268	34	5.722	27	4.356	85	147	155
Antsenakely Andraikiba	5.287	1.247	3.078	3	304	1	614	4	16	19
Ampatana Mandriankeniheny	2.105	184	994	13	317	-	527	40	10	21
Soamalaza-Mahatsinjo	3.676	754	1.359	5	641	3	870	12	9	23
Antsirabe Afovoany	5.038	775	1.935	7	1.601	2	666	11	16	25
Atsinanana										
Manodidina Ny Gara Ambelobe	3.044	628	312	4	1.491	1	564	2	22	19
Mahazoarivo Avarabohitra	5.996	764	2.590	1	1.368	20	1.115	18	73	48
Betafo	45.578	229	3.063	5	445	44	34.879	5.799	378	736
Betafo	3.841	198	956	-	15	1	1.509	1.045	97	19
Andranomafana	639	-	-	-	27	-	317	285	6	4
Ambohijato	2.099	1	1.043	-	11	1	1.001	37	2	3
Alakamisy-Anativato	1.368	2	3	-	39	-	744	566	-	14
Antso	982	-	8	-	2	1	897	56	3	15
Tritriva	1.401	2	51	-	14	-	1.268	33	9	24
Soavina	1.767	-	90	2	8	2	1.463	149	43	9
Manohisoa	1.383	-	-	-	-	3	1.253	94	-	33
Tsarazafy-Herimiray	2.389	-	186	-	19	2	1.871	276	10	25
Antohobe	1.415	-	81	-	12	2	1.180	122	-	17
Mahaiza	3.080	-	92	-	28	3	1.954	844	124	34
Alakamisy-Marososona	941	-	13	1	-	2	533	374	10	8
Ambohimanambola	2.805	1	327	-	2	-	2.127	285	11	52
Ambohimasina	1.908	12	9	1	-	2	1.826	17	-	41
Inanantonana	1.714	3	-	-	1	4	1.614	49	3	40
Ankazomiriotra	2.320	1	24	-	15	2	2.048	184	4	43
Vinany	1.790	-	-	-	-	-	1.675	62	2	51
Fidirana	2.933	1	-	-	4	3	2.820	24	-	81
Mandoto	3.337	-	-	1	103	1	3.038	128	3	64



Division administrative	Total ménages	Approvisionnement en eau								
		Eau courante	Pompe publique	Pompe aspirante	Puits	Camion citerne	Source	Cours d'eau	Autre	ND
Alarobia-Bemaha	1.426	-	-	-	61	1	1.063	277	4	20
Vasiana	1.089	1	-	-	11	1	899	141	17	19
Tsarafaritra	1.220	-	-	-	35	-	1.060	28	28	69
Ambatotsipihina	1.564	6	180	-	18	2	1.011	313	-	34
Betsohana	1.058	-	-	-	6	1	1.028	17	-	6
Andrembesoa	1.109	1	-	-	13	9	683	392	-	10
Ambatolampy	31.886	585	2.122	17	5.402	23	20.320	2.857	167	392
Ambatolampy	3.783	569	1.929	8	416	2	715	94	4	47
Morarano	1.295	3	1	2	994	-	245	28	2	20
Ambohipihonana	2.118	-	-	3	1.057	2	528	506	2	20
Manjakatempo-Firaisana	1.034	-	-	-	14	-	956	43	-	21
Ambatondrakalavao	2.261	-	-	1	998	2	1.034	205	16	5
Andriambilany	849	1	-	-	12	-	756	27	4	49
Belambo-Firaisana	2.126	-	-	-	276	4	1.767	51	1	27
Andravola-Vohipeno-Ambolotara	558	1	-	-	70	2	329	153	-	2
Tsiafajavona-Ankaratra	2.414	-	-	1	84	1	1.723	559	26	19
Ambodifarihy-Fenomanana	1.522	-	-	-	599	-	798	41	21	64
Sabotsy-Namatoana	1.310	-	-	-	5	3	1.237	53	-	12
Antanimasaka-Tsaramiafara	782	-	-	-	87	-	661	25	2	7
Behenjy-Afovoany	2.413	11	176	-	57	-	2.005	143	10	11
Antsampsandrano	2.251	-	-	1	422	4	1.667	120	9	28
Alarobia-Antanamalaza	2.010	-	17	-	88	-	1.663	215	2	26
Tsinjoarivo	3.001	-	-	-	96	2	2.291	539	66	7
Andranovelona	2.159	-	-	1	128	1	1.947	54	1	26
Tsiroanomandidy	33.700	815	4.864	9	2.354	25	23.140	2.050	57	386
Tsiroanomandidy-Renivohitra	3.623	638	2.690	2	32	-	228	2	-	30
Tsiroanomandidy-Fihaonana	3.911	-	232	2	182	2	3.165	307	-	21
Ambatolampy	1.733	-	69	-	173	-	1.313	155	-	24
Bevato	1.487	1	-	-	126	4	1.271	61	-	24
Ankadinondry-Sakay	3.337	1	4	-	407	1	2.771	88	1	64
Ankerana-Avaratra	958	-	249	-	80	2	614	-	-	13
Miandrarivo	1.431	-	74	-	39	1	1.083	214	1	19
Tsinjoarivo	1.625	-	-	1	26	-	1.544	49	-	5
Soanierana	951	-	-	1	28	-	778	128	10	6
Androtra	1.004	-	-	-	123	-	808	62	-	11
Bemahatazana-Soanafindra	1.498	-	-	-	193	-	1.247	39	-	20
Belobaka	2.513	1	510	-	280	-	1.064	559	38	61
Ambalanirana	2.022	-	249	-	121	1	1.606	33	-	11
Mahasolo	3.526	172	609	2	462	9	2.227	11	7	27
Bemahatazana	1.764	1	-	-	16	-	1.598	126	-	23
Fierenana	1.960	-	177	1	29	3	1.510	216	-	23
Marorahona	357	1	-	-	39	1	313	-	-	3
Miarinarivo	27.465	572	4.142	63	979	25	17.051	3.991	314	329
Miarinarivo I	1.510	442	843	3	61	-	136	4	4	16
Miarinarivo II	1.507	-	160	12	33	1	944	286	57	13
Ambatomanjaka	1.816	3	377	-	16	-	1.119	273	12	16
Manazary	3.959	2	197	2	58	7	2.985	602	72	34
Soamahaminina	1.155	-	-	-	10	1	1.058	63	13	9
Analavory	7.384	121	897	43	426	5	4.646	1.057	118	72
Mandiavato	2.780	-	328	-	4	2	2.263	144	-	39
Anosibe-Ifanja	3.259	1	864	-	220	5	1.693	397	-	79
Zoma-Bealoka	513	-	115	3	19	-	263	98	-	15
Soavimbazaha	1.339	-	152	-	8	2	828	340	-	9
Andolofotsy	2.243	3	208	-	125	1	1.117	725	37	27
Soavinandriana	22.181	366	2.382	9	904	19	15.465	2.692	80	265
Soavinandriana	5.038	356	890	2	91	7	3.338	302	1	49
Ampary	999	-	557	-	-	-	90	337	-	15
Mamanasy-Tsitakondaza	2.441	-	327	-	1	1	1.701	368	-	43
Mandiavato-Masindray	889	-	79	1	2	1	689	107	-	10
Ampefy	2.406	5	27	6	354	-	1.279	669	52	14
Antanetibe	1.538	-	-	-	132	1	1.039	353	-	13
Amparaky-Sarodrivotra	1.387	-	1	-	17	-	1.231	112	-	26
Ankaranana-Tiafandrosoana	1.036	-	-	-	-	-	593	404	28	11
Mahavelona	1.789	-	273	-	57	3	1.435	5	-	16
Ambohibaoka-Ankisabe	1.816	-	133	-	8	2	1.620	31	-	22
Ambatoasana-Afovoany	1.627	1	93	-	163	1	1.340	3	-	26
Tampouala	1.215	3	1	-	78	2	1.111	1	-	19
Antanifotsy	40.489	178	328	6	5.234	37	29.620	4.240	423	424
Antanifotsy	8.727	146	299	4	420	10	7.037	677	42	92
Ambatolahy	1.588	-	-	-	48	3	1.180	243	104	10
Ampitatafika	4.040	-	1	-	410	6	3.392	166	16	49
Ambatomiady	2.562	1	-	-	99	1	1.868	569	3	21
Andranofito	1.455	-	-	-	23	1	1.224	172	1	34
Ambohimandroso	3.454	1	2	-	1.533	2	1.660	219	9	28
Ankadivory	1.897	1	-	-	757	2	1.005	117	-	14
Ambatotsipihana	3.088	3	24	-	491	1	2.234	80	221	34
Ambohitompoina	4.279	24	1	2	491	7	2.847	831	17	59
Antsahavola	1.968	-	-	-	363	-	1.554	42	-	9

Tableau 7.11

Division administrative	Total ménages	Approvisionnement en eau								
		Eau courante	Pompe publique	Pompe aspirante	Puits	Camion citerne	Source	Cours d'eau	Autre	ND
Sihanamalona-Ambony	882	-	-	-	68	2	615	187	-	9
Ambodiriana	1.911	-	-	-	249	2	1.574	60	-	26
Anivonisaïna	896	-	-	-	86	-	760	36	4	10
Antamiana	1.008	-	-	-	35	-	704	258	5	6
Antsampsandrano	2.734	2	1	-	161	-	1.967	581	-	22
Andramasina	19.585	3	221	4	3.391	25	14.643	1.107	15	176
Andramasina	1.818	-	-	1	77	-	1.595	127	-	17
Sabotsy	2.358	-	-	-	100	-	2.150	90	1	17
Mandrosoa	1.081	2	89	-	65	4	887	23	-	11
Alatsinaïny-Bakaro	3.430	-	-	-	528	12	2.646	211	1	32
Ambohimiadana	4.287	1	20	2	1.192	2	2.833	199	7	31
Alarobia-Vatosola	1.942	-	-	1	657	1	1.255	21	-	7
Fitsinjovana-Bakaro	2.072	-	-	-	110	2	1.672	261	6	21
Sabotsy-Manjakavahoaka	1.324	-	111	-	457	4	717	10	-	25
Anosibe-Trimoloharano	1.273	-	-	-	205	-	890	164	-	14
Faratsiho	23.808	88	917	3	1.242	28	20.017	1.186	13	313
Faratsiho	4.799	79	630	1	330	2	3.499	195	3	60
Antsampanimahazo	2.309	-	109	-	513	2	1.445	221	-	19
Vinanimöny-Avaratra	1.283	1	98	-	24	-	1.008	140	5	7
Ramainandro	2.327	-	-	-	43	3	2.149	105	4	23
Andranomiady	866	1	-	-	5	-	839	8	-	13
Vinanimöny-Atsimo	4.656	2	78	2	97	9	4.048	536	1	82
Ambohiborona	3.169	1	1	-	211	7	2.850	62	-	37
Miandrarivo	3.694	1	-	-	18	3	3.521	97	-	54
Valabetokana	705	3	-	-	1	2	659	22	-	18
Antananarivo-Atsimondrano	47.104	3.421	6.874	64	18.487	21	14.904	1.912	958	463
Ampitatafika	6.035	559	2.191	6	2.168	4	1.001	57	26	23
Andranonahoatra	4.321	1.128	639	6	1.789	3	455	157	131	13
Ambohidrapeto	1.795	219	52	1	970	-	499	1	40	12
Bemasoandro	3.803	455	710	1	2.004	-	146	19	395	73
Fiombonana	575	-	-	-	63	-	339	125	41	7
Itaosy	1.384	192	38	-	866	-	216	10	57	4
Ambavahaditokana	2.344	85	328	2	1.326	1	575	2	2	22
Tanjombato-Andafiatsimo	4.213	341	1.529	5	1.629	1	260	320	4	124
Andoharanofotsy	3.082	239	171	3	2.279	1	311	1	2	74
Ankaraobato	2.464	122	571	3	1.191	5	476	13	74	9
Soalandy	927	1	59	-	276	-	484	98	2	7
Antametikely	1.241	-	-	-	72	1	1.090	65	-	12
Alatsinaïny'Ambazaha	525	-	79	5	126	-	301	-	-	14
Ampanefy	1.103	1	-	3	505	-	362	227	-	5
Ankadimanga	846	1	100	2	181	-	562	-	-	-
Fenoarivo	3.480	74	350	12	1.419	-	1.274	222	119	11
Soavina	856	-	22	-	180	-	479	173	2	-
Ambohijanaka	1.708	1	17	8	614	1	1.051	4	3	8
Ampahitrosy	847	-	-	-	123	-	531	192	-	1
Anjomakely	969	3	1	4	244	-	703	8	-	6
Androhibe	1.273	-	-	-	170	1	1.059	37	-	6
Tsararivoatra	1.658	-	17	1	237	-	1.303	52	31	17
Ambalavao	979	-	-	-	38	-	853	58	27	4
Talatan'Ambatofahavalo	676	-	-	-	17	2	575	72	2	8
Antsirabe II	50.269	144	1.133	24	4.953	60	36.680	6.330	385	561
Ambano	5.195	12	19	1	503	2	3.792	811	8	47
Belazao	2.173	-	14	1	174	2	1.947	15	1	19
Alakamisy	2.088	-	175	-	17	3	1.765	115	6	7
Antanimandry	1.639	3	74	-	144	-	1.390	15	3	10
Vinankarena	1.523	5	59	2	292	1	983	167	6	8
Andranomanelatra	3.721	18	19	14	1.604	7	1.628	352	26	53
Ambohidrandriana	1.630	-	6	4	140	2	1.143	312	3	19
Ambohimiarivo	1.570	-	1	-	516	-	758	271	4	20
Ambohitsimanova	2.113	-	-	-	7	3	1.716	365	7	15
Mangarano	1.405	1	3	-	6	-	1.056	315	5	19
Manandona	1.808	-	182	-	28	-	1.426	150	5	17
Antsaontany	1.573	-	-	-	577	2	867	107	-	20
Alatsinaïny-Ibity	1.201	6	1	-	2	3	1.069	113	1	6
Sahanivotry	1.116	-	1	-	22	-	876	183	10	24
Soanindrariny	3.329	1	128	-	73	5	2.957	67	57	41
Ambatomena	3.103	-	-	-	130	6	2.131	775	40	21
Ambobohary	9.237	87	426	1	623	8	7.044	692	196	161
Tsarahonenana-Sahanivotry	2.231	3	-	-	23	2	1.723	461	1	17
Antanambao	3.614	8	24	1	73	14	2.409	1.044	5	35
Fenoarivo-Afovoany	13.116	32	2.956	1	903	5	6.199	2.454	422	143
Fenoarivo-Afovoany	2.691	26	426	-	10	-	1.456	602	142	29
Firavahana	4.559	5	2.048	1	6	3	1.547	699	202	48
Kiranomena	3.315	1	324	-	760	-	1.248	852	76	53
Ambohitromby	2.551	-	157	-	127	2	1.949	301	3	13



Tableau 7.12: Logement habité par Firaisana selon le mode d'éclairage

Division administrative	Total ménages	Mode d'éclairage					
		Electricité	Lampe à pétrole	Bougie	Suif	Autre	N.D.
ANTANANARIVO	705.177	135.685	501.798	60.801	235	402	6.256
Antananarivo-Renivohitra	145.591	86.267	37.146	20.544	68	67	1.500
Antananarivo I	34.434	21.438	8.626	4.045	14	6	306
Antananarivo II	19.806	12.851	4.265	2.467	8	31	185
Antananarivo III	22.615	16.458	3.418	2.542	8	12	178
Antananarivo IV	23.106	10.426	8.843	3.567	17	4	249
Antananarivo V	31.033	18.524	6.595	5.487	15	3	409
Antananarivo VI	14.597	6.571	5.399	2.437	6	10	174
Antananarivo-Avaradrano	33.436	7.972	20.076	5.136	21	17	215
Alasora	3.428	920	2.028	465	1	1	12
Ankadikely-Ilafy	5.580	2.215	2.334	991	4	2	34
Ambohimambola	1.537	305	970	236	-	-	26
Antsinanantsena-Sabotsy	2.306	966	842	473	1	3	21
Ambohimangakely	4.305	1.575	2.013	674	3	3	37
Anosy-Avaratra	900	257	505	134	-	-	4
Namehana	1.209	281	652	270	-	-	6
Atsimombohitra-Firaisana	626	87	451	88	-	1	-
Ambohitriniandriana	494	66	383	41	1	-	3
Andranovelona	855	195	551	104	-	1	4
Manandriana	538	62	402	73	-	-	1
Ambohimalaza-Miray	1.318	237	838	236	-	-	7
Ambohidrabiby	700	63	467	167	-	-	3
Fiaferana	312	27	248	35	1	-	1
Manankasina	682	68	521	87	1	4	1
Ambohimanga-Rova	807	110	585	109	1	1	1
Anosiarivo	567	-	519	47	-	1	-
Viliahazo	469	-	334	134	-	-	1
Talata-Volonondry	2.219	284	1.498	411	1	-	26
Anjeva-Gara	1.149	126	866	153	2	-	2
Masindray	1.332	91	1.125	108	2	-	7
Ankadinandriana	2.103	38	1.945	101	2	-	17
Ambohidratrimo	37.709	8.150	24.651	4.650	18	12	228
Ambohidratrimo	1.334	492	652	186	-	1	3
Anosiala	2.561	366	1.841	329	3	-	21
Talatamaty	3.745	1.900	1.210	610	1	-	24
Antehiroka	3.697	1.531	1.528	607	3	4	24
Iarinarivo	1.216	2	1.027	183	2	1	1
Ivato	3.473	1.869	1.097	471	1	1	34
Ambohitrimanjaka	3.604	934	1.932	730	1	-	7
Mahitsy	4.314	539	3.198	539	4	3	30
Merimandroso	2.773	217	2.302	234	1	1	18
Ampangabe	1.316	61	1.121	134	-	-	-
Ampanotokana	2.131	2	2.041	79	-	-	9
Mananjara	472	52	385	34	-	-	1
Manjakavaradrano	438	-	415	22	-	-	1
Ambohimanjaka	584	-	560	23	-	-	2
Fiadanana	804	-	619	173	1	-	10
Mahabo	802	-	762	38	-	-	2
Mahereza	397	1	375	17	-	-	4
Antanetibe	1.007	185	701	108	-	-	14
Ambohipihaonana	605	-	538	62	-	-	5
Ambato	1.052	-	1.034	18	-	-	-
Anjanadoria	752	-	713	31	-	-	8
Avaratsena	632	-	601	22	-	-	8
Ankazobe	17.223	244	16.332	529	6	10	102
Ankazobe	1.997	230	1.631	125	1	3	6
Talata-Angavo	1.354	-	1.331	22	-	-	1
Ambohitromby	1.027	1	983	40	-	-	3
Antotohazo	1.886	-	1.838	41	-	1	6
Fihaonana	2.186	3	2.017	158	2	1	5
Mahavelona	1.665	2	1.616	42	-	-	5
Fiadanana	1.719	-	1.660	10	-	-	49
Tsaramasoandro	1.180	-	1.158	15	-	3	3
Ambolotarakely	576	1	563	2	-	-	10
Antakavana	564	1	561	1	-	-	1
Kiangara	1.286	2	1.251	28	1	1	3
Miantso	1.783	3	1.723	46	2	-	9
Arivonimamo	38.730	1.388	35.092	1.854	2	9	385
Arivonimamo I	2.933	904	1.553	469	-	-	7
Arivonimamo II	1.658	5	1.587	53	-	-	12
Ambohitrambo	1.723	-	1.650	72	-	-	1
Ampahimanga	2.005	1	1.924	63	-	-	16
Amboanana	2.875	-	2.760	66	-	-	49

Tableau 7.12

Division administrative	Total ménages	Mode d'éclairage					
		Electricité	Lampe à pétrole	Bougie	Suif	Autre	N.D.
Morafeno	1.517	-	1.469	43	-	-	6
Imerintsiasika	5.417	457	4.428	490	1	2	39
Morarano	1.216	13	1.142	48	-	1	11
Ambatomirahavavy	2.112	1	1.861	213	-	3	34
Ambatomanga-Mahatsinjo	1.651	-	1.620	26	-	-	5
Manalalondo	4.818	1	4.585	152	-	2	78
Ambohimandry	3.020	3	2.935	62	-	-	19
Amboasary-Antambolo	730	-	699	30	-	-	1
Ambohimasina	838	-	819	13	-	-	6
Ambohipandrano	3.239	2	3.131	26	-	-	81
Miantsoarivo	2.978	-	2.929	26	1	1	21
Manjakandriana	31.260	2.279	23.549	5.238	11	16	166
Manjakandriana	4.273	835	2.916	487	4	4	28
Sambaina	1.230	104	912	209	-	1	4
Ambohobary	951	102	723	123	-	-	4
Ambatomanga	861	69	730	62	-	-	-
Alarobia	2.622	122	2.153	334	1	2	11
Mantasoa	1.689	181	1.310	190	-	-	9
Ranovao	593	1	551	39	-	-	2
Miadanandriana	1.589	49	1.211	326	-	1	2
Nandihizana (Carion)	911	66	684	156	-	-	5
Anjepy	1.093	141	643	307	-	-	3
Alarobia-Ambanitsena	1.008	165	653	180	-	-	9
Ambohitrandriamaitra	1.475	-	1.219	238	1	-	18
Ambatomena	1.463	138	1.062	253	2	-	7
Ambohitseheno	1.349	130	883	327	-	1	7
Ambohitrony	395	87	199	106	-	-	3
Merimanjaka	1.253	-	1.088	159	1	2	3
Anjoma-Firaisana-Betoho	569	-	420	144	-	-	5
Ankazondandy	3.100	-	2.329	753	1	3	14
Ambohitrolomahitsy	2.471	86	1.971	404	-	2	7
Sadabe	2.365	3	1.894	442	1	-	25
Anjozorobe	20.901	7	19.237	1.548	10	22	78
Anjozorobe	2.308	2	1.976	323	2	1	4
Foreoanarina-Ambohimamory	390	-	381	8	-	-	1
Ambonindrina	566	-	528	39	-	-	-
Mangamila	1.634	-	1.471	154	1	5	3
Ambongamarina	660	-	634	12	-	8	5
Tsarasaotra	747	-	667	77	-	3	-
Ambohimanarina	834	-	789	44	-	-	1
Betatao	1.056	-	925	127	-	-	4
Alakamisy	407	-	375	28	-	1	3
Analaoa	869	3	763	93	-	1	9
Antanetibe	2.219	1	1.994	217	1	2	4
Ambatomanoina	2.146	-	1.925	214	-	-	7
Amparatanjona-Ambony	756	-	714	38	-	-	4
Amboasary	795	-	745	42	1	-	7
Androvakely	948	-	909	36	-	-	3
Ambohibary	2.127	1	2.046	70	-	-	10
Ambohimirary	607	-	592	8	5	-	2
Marotsipoy	613	-	601	9	-	-	3
Beronono	1.219	-	1.203	10	-	-	6
Antsirabe I	25.146	9.428	13.117	2.445	9	5	141
Antsenakely Andraikiba	5.287	2.373	2.314	575	-	1	23
Ampatana Mandriankeniheny	2.105	553	1.312	219	-	-	22
Soamalaza-Mahatsinjo	3.676	1.360	1.988	309	-	1	19
Antsirabe Afovoany Atsinanana	5.038	1.949	2.578	486	2	1	21
Manodidina Ny Gara Ambelobe	3.044	1.145	1.582	299	2	-	16
Mahazoarivo Avarabohitra	5.996	2.048	3.342	558	5	2	40
Betafo	45.578	351	43.113	1.418	7	72	617
Betafo	3.841	326	3.213	285	-	2	15
Andranomafana	639	-	613	23	-	-	3
Ambohitato	2.099	-	2.063	33	-	2	1
Alakamisy-Anativato	1.368	6	1.296	53	-	-	13
Antsoso	982	1	964	5	1	-	11
Tritriva	1.401	-	1.364	16	-	-	22
Soavina	1.767	1	1.712	45	-	1	8
Manohisoa	1.383	-	1.351	8	-	-	24
Tsarazafy-Herimiray	2.389	1	2.353	11	-	1	23
Antohobe	1.415	-	1.325	68	1	-	20
Mahaiza	3.080	-	3.033	24	-	1	22
Alakamisy-Marososona	941	-	936	1	-	-	4
Ambohimanambola	2.805	-	2.692	73	-	-	40
Ambohimasina	1.908	6	1.789	73	1	-	39
Inanantonana	1.714	-	1.662	17	1	-	34
Ankazomiriotra	2.320	3	2.101	163	1	3	49
Vinany	1.790	2	1.723	29	-	-	37
Fidirana	2.933	-	2.812	48	-	-	72
Mandoto	3.337	3	3.049	230	-	3	52



Division administrative	Total ménages	Mode d'éclairage					
		Electricité	Lampe à pétrole	Bougie	Suif	Autre	N.D.
Alarobia-Bemaha	1.426	1	1.395	10	1	-	19
Vasiana	1.089	-	985	29	1	55	19
Tsarafaritra	1.220	-	1.142	26	-	3	49
Ambatotsipihina	1.564	-	1.410	121	-	1	31
Betsohana	1.058	-	1.036	18	-	-	4
Andrembesoa	1.109	-	1.097	8	-	-	4
Ambatolampy	31.886	1.803	29.012	746	6	18	300
Ambatolampy	3.783	1.525	1.926	295	4	1	33
Morarano	1.295	50	1.208	20	1	-	15
Ambohipihaonana	2.118	52	2.022	21	-	2	21
Manjakatompo-Firaisana	1.034	-	1.004	11	-	-	19
Ambatondrakalavao	2.261	-	2.209	49	-	-	3
Andriambilany	849	1	777	24	-	-	47
Belambo-Firaisana	2.126	-	2.050	54	-	-	22
Andravola-Vohipeno-Ambolotara	558	-	550	8	-	-	-
Tsiafajavona-Ankaratra	2.414	1	2.372	23	-	2	16
Ambodifarify-Fenomana	1.522	-	1.462	18	1	-	41
Sabotsy-Namatoana	1.310	-	1.299	7	-	-	4
Antanimasaka-Tsaramiavara	782	-	772	6	-	-	4
Behenja-Afovoany	2.413	171	2.149	85	-	-	8
Antsampsandrano	2.251	2	2.206	24	-	-	19
Alarobia-Antanamalaza	2.010	-	1.962	26	-	-	23
Tsinjoarivo	3.001	1	2.942	39	-	13	6
Andranovelona	2.159	-	2.105	35	-	-	19
Tsiroanomandidy	33.700	823	30.163	2.380	14	13	308
Tsiroanomandidy-Renivohitra	3.623	786	1.904	899	2	-	32
Tsiroanomandidy-Fihaonana	3.911	5	3.825	65	1	1	14
Ambatolampy	1.733	-	1.677	35	1	-	21
Bevato	1.487	1	1.420	40	1	-	25
Ankadiondry-Sakay	3.337	4	3.021	268	-	1	44
Ankerana-Avaratra	958	-	774	174	1	-	9
Miandrarivo	1.431	-	1.364	49	2	-	16
Tsinjoarivo	1.625	-	1.559	62	-	2	2
Soanierana	951	-	913	32	-	-	6
Androtra	1.004	-	979	17	-	-	8
Bemahatazana-Soanafindra	1.498	1	1.409	72	-	-	16
Belobaka	2.513	4	2.357	108	-	2	41
Ambalanirana	2.022	1	1.924	86	1	2	8
Mahasolo	3.526	20	3.151	334	1	-	20
Bemahatazana	1.764	-	1.650	89	3	1	21
Fierenana	1.960	1	1.885	47	-	3	24
Marorahona	357	-	352	3	-	1	1
Miarinarivo	27.465	771	24.457	1.958	8	11	260
Miarinarivo I	1.510	747	474	274	1	1	13
Miarinarivo II	1.507	2	1.416	76	-	-	13
Ambatomanjaka	1.816	1	1.630	171	-	-	14
Manazary	3.959	-	3.702	225	3	-	30
Soamahamanina	1.155	-	1.091	54	-	-	10
Anlavory	7.384	5	6.729	592	3	-	54
Mandiavato	2.780	1	2.608	139	1	7	24
Anosibe-Ifanja	3.259	12	2.858	324	-	-	65
Zoma-Bealoka	513	-	486	11	-	3	13
Souvimbazaha	1.339	1	1.302	28	-	-	8
Andolofotsy	2.243	1	2.163	64	-	-	16
Soavinandriana	22.181	372	20.327	1.258	3	2	219
Soavinandriana	5.038	246	4.358	397	-	-	37
Ampary	999	1	873	117	1	-	7
Mananasy-Tsitakondaza	2.441	1	2.305	83	1	1	50
Mandiavato-Masindray	889	1	809	70	-	-	9
Ampefy	2.406	119	1.978	303	-	-	6
Antanetibe	1.538	-	1.510	15	-	-	13
Amparaky-Sarodrivotra	1.387	-	1.341	24	-	-	22
Ankaranana-Tiafandrosoana	1.036	-	988	39	-	-	9
Mahavelona	1.789	-	1.712	63	-	1	12
Ambohibahoaka-Ankisabe	1.816	1	1.736	57	1	-	21
Ambatoasana-Afovoany	1.627	-	1.558	54	-	-	15
Tamponala	1.215	2	1.161	36	-	-	16
Antanifotsy	40.489	862	38.695	498	3	70	361
Antanifotsy	8.727	479	8.051	137	2	2	56
Ambatolahy	1.588	-	1.561	19	-	-	8
Ampitatafika	4.040	68	3.897	42	-	-	33
Ambatomiady	2.562	4	2.511	30	-	-	17
Andranofito	1.455	2	1.407	12	-	-	34
Ambohimandroso	3.454	305	3.034	88	1	-	26
Ankadivory	1.897	1	1.852	31	-	-	13
Ambatotsipihana	3.088	1	3.052	7	-	1	27
Ambohitompoina	4.279	1	4.096	35	-	62	85
Antsahavola	1.968	-	1.933	30	-	-	5

Tableau 7.12

Division administrative	Total ménages	Mode d'éclairage					
		Electricité	Lampe à pétrole	Bougie	Suif	Autre	N.D.
Sahanamalona-Ambony	882	-	864	10	-	-	8
Ambodiriana	1.911	-	1.856	38	-	-	16
Anivonina	896	-	886	5	-	-	5
Antamiana	1.008	-	996	1	-	5	6
Antsampsandrano	2.734	-	2.701	12	-	-	21
Andramasina	19.584	273	18.004	1.129	10	5	162
Andramasina	1.818	101	1.653	51	-	-	13
Sabotsy	2.358	-	2.288	54	-	-	16
Mandrosoa	1.080	-	948	119	2	-	11
Alatsinainy-Bakaro	3.430	-	3.178	216	2	-	34
Ambohimadana	4.287	172	3.837	245	2	1	29
Alarobia-Vatosola	1.942	-	1.706	227	1	1	7
Fitsinjovana-Bakaro	2.072	-	2.014	42	1	1	14
Sabotsy-Manjakavahoaka	1.324	-	1.187	110	2	1	24
Anosibe-Trimoloharano	1.273	-	1.194	65	-	1	13
Faratsiho	23.808	382	22.674	491	2	2	257
Faratsiho	4.799	370	4.213	158	-	1	57
Antsampanimahazo	2.309	-	2.252	42	-	-	15
Vinaninony-Avaratra	1.283	-	1.225	51	1	1	5
Ramainandro	2.327	1	2.293	17	-	-	16
Andranomadiy	866	-	852	5	-	-	9
Vinaninony-Atsimo	4.656	9	4.483	111	-	-	53
Ambohiborona	3.169	-	3.088	48	-	-	33
Miandrivo	3.694	2	3.590	53	1	-	48
Valabetokana	705	-	679	5	-	-	21
Antananarivo-Atsimondrano	47.104	13.805	25.626	7.257	24	22	370
Ampitatafika	6.035	2.068	2.946	1.001	3	4	14
Andranonahoatra	4.321	2.235	1.341	728	3	6	7
Ambolidrapeto	1.795	673	729	381	-	1	11
Bemasoandro	3.803	1.668	1.347	762	3	-	22
Fiombonana	575	82	409	80	3	-	-
Itaosy	1.384	495	595	291	-	1	2
Ambavahaditokana	2.344	634	1.174	512	1	3	19
Tanjombato-Andafiatsimo	4.213	1.617	1.849	630	3	-	114
Andoharanofotsy	3.082	1.331	1.211	450	2	1	86
Ankaraobato	2.464	893	1.223	342	-	-	7
Soalandy	927	102	742	77	-	-	5
Antanetikely	1.241	-	1.132	102	-	-	7
Alatsinain'Ambazaha	525	1	413	96	-	1	14
Ampanely	1.103	47	927	124	-	-	5
Ankadimanga	846	225	424	196	2	-	-
Fenoarivo	3.480	834	1.957	676	2	-	11
Soavina	856	-	723	134	-	-	-
Ambohijanaka	1.708	433	1.078	185	1	3	8
Ampahitrosy	847	-	758	89	-	-	-
Anjomakely	969	231	587	146	-	-	5
Androhibe	1.273	1	1.193	75	-	-	4
Tsararivotra	1.658	210	1.345	85	-	1	17
Ambalavao	979	25	885	66	-	-	3
Talatan'Ambatofahavalo	676	-	639	29	-	-	8
Antsirabe II	50.269	500	48.011	1.265	9	24	461
Ambano	5.195	31	4.913	206	-	3	42
Belazao	2.173	-	2.096	62	-	-	15
Alakamisy	2.088	-	2.048	36	-	1	3
Antanimandry	1.639	23	1.566	46	-	-	4
Vinankarena	1.523	86	1.361	72	-	-	4
Andranomanclatra	3.721	51	3.398	215	2	8	46
Ambohidrandriana	1.630	1	1.585	27	-	2	15
Ambohimiarivo	1.570	1	1.484	73	-	1	11
Ambohitsimanova	2.113	-	2.082	15	-	3	13
Mangarano	1.405	-	1.374	13	-	-	18
Manandona	1.808	-	1.703	88	-	-	17
Antsaontany	1.573	-	1.522	31	-	2	18
Alatsinainy-Ibity	1.201	7	1.175	15	-	-	4
Sahanivotry	1.116	1	1.067	25	-	1	22
Soanindrariny	3.329	4	3.220	74	1	-	30
Ambatomena	3.103	2	3.062	22	1	-	16
Ambobobary	9.237	291	8.607	196	4	2	137
Tsarahonenana-Sahanivotry	2.231	-	2.193	22	1	-	15
Antanambao	3.614	1	3.556	26	-	1	29
Fenoarivo-Afovoany	13.116	9	12.515	457	3	5	126
Fenoarivo-Afovoany	2.691	2	2.553	107	-	1	28
Firavahana	4.559	1	4.345	168	2	-	43
Kiranomena	3.315	-	3.152	115	1	2	45
Ambohitromby	2.551	6	2.466	67	-	2	10



Tableau 7.13: Logement habité par Firaisana selon le type de cuisine

Division administrative	Total ménages	Type de cuisine				N.D.
		Int. à usage individuel	Ext. à usage individuel	A usage commun	Improvisée	
ANTANANARIVO	705.177	508.524	83.766	5.730	100.059	7.099
Antananarivo-Renivohitra	145.591	79.738	21.024	2.461	40.608	1.760
Antananarivo I	34.434	21.198	3.925	523	8.429	359
Antananarivo II	19.806	10.955	2.265	667	5.702	217
Antananarivo III	22.615	13.001	3.634	353	5.418	210
Antananarivo IV	23.106	11.491	2.941	274	8.102	298
Antananarivo V	31.033	15.516	6.097	357	8.581	482
Antananarivo VI	14.597	7.577	2.163	287	4.375	195
Antananarivo-Avaradrano	33.436	20.072	6.911	352	5.862	238
Alasora	3.428	1.650	552	69	1.143	15
Ankadikely-Ilafy	5.580	2.962	1.234	52	1.298	35
Ambohimambola	1.537	856	429	16	205	30
Antsinanantsena-Sabotsy	2.306	1.288	391	30	572	24
Ambohimangakely	4.305	2.216	868	65	1.117	39
Anosy-Avaratra	900	548	284	5	60	4
Namehana	1.209	689	275	13	226	6
Atsimombohitra-Firaisana	626	385	159	12	70	-
Ambohitriandriana	494	333	113	4	42	2
Andranovelona	855	629	163	7	52	4
Manandriana	538	392	130	4	11	1
Ambohimalaza-Miray	1.318	985	284	25	17	7
Ambohidrabiby	700	504	172	10	10	4
Fiaferana	312	175	66	1	67	3
Manankasina	682	422	165	7	88	-
Ambohimanga-Rova	807	620	126	1	59	1
Anosiarivo	567	374	130	-	62	2
Viliahazo	469	326	118	-	23	2
Talata-Volonondry	2.219	1.482	523	5	183	26
Anjeva-Gara	1.149	769	292	6	79	3
Masindray	1.332	1.035	242	10	38	7
Ankadinandriana	2.103	1.434	197	9	440	23
Ambohidratrimo	37.709	28.358	4.709	292	4.079	272
Ambohidratrimo	1.334	911	261	7	151	4
Anosiata	2.561	1.814	447	23	256	23
Talatamaty	3.745	2.384	478	34	816	33
Antehiroka	3.697	2.523	374	61	704	35
Iarinarivo	1.216	879	217	21	94	5
Ivato	3.473	2.232	526	9	664	42
Ambohitrimanjaka	3.604	2.749	434	43	375	4
Mahitsy	4.314	3.477	479	36	288	34
Merimandroso	2.773	2.049	532	26	143	22
Ampangabe	1.316	1.141	170	4	1	-
Ampanotokana	2.131	1.754	198	-	170	9
Mananjara	472	367	65	-	38	2
Manjakavaradrano	438	245	36	-	156	1
Ambohimanjaka	584	549	31	-	2	2
Fiadanana	804	697	91	4	-	13
Mahabo	802	742	54	-	4	2
Mahereza	397	354	32	4	1	6
Antanetibe	1.007	846	123	3	21	14
Ambohipihaonana	605	575	23	-	1	6
Ambato	1.052	929	75	5	44	-
Anjanadoria	752	719	20	4	1	8
Avaratsena	632	424	45	7	149	7
Ankazobe	17.223	15.305	1.125	44	637	113
Ankazobe	1.997	1.708	211	5	65	8
Talata-Angavo	1.354	1.019	104	-	230	1
Ambohitromby	1.027	953	64	1	5	3
Antotohazo	1.886	1.803	55	14	6	7
Fihaonana	2.186	1.830	301	10	36	8
Mahavelona	1.665	1.556	83	5	16	5
Fiadanana	1.719	1.604	20	1	43	51
Tsaramasoandro	1.180	1.010	62	3	101	4
Amبولotarakely	576	543	22	-	-	11
Antakavana	564	548	14	-	1	1
Kiangara	1.286	1.124	72	2	84	5
Miantso	1.783	1.608	116	2	49	8
Arivonimamo	38.730	31.522	4.127	191	2.477	412
Arivonimamo I	2.933	1.986	604	26	312	5
Arivonimamo II	1.658	1.321	257	4	61	14
Ambohitrambo	1.723	1.378	145	1	197	3
Ampahimanga	2.005	1.415	520	24	29	17
Amboanana	2.875	2.389	67	9	364	46

Tableau 7.13

Division administrative	Total ménages	Type de cuisine				
		Int. à usage individuel	Ext. à usage individuel	A usage commun	Improvisée	N.D.
Morafeno	1.517	934	96	10	470	7
Imerintsiasosika	5.417	4.373	518	19	463	44
Morarano	1.216	1.075	128	3	-	10
Ambatomirahavavy	2.112	1.694	355	12	16	35
Ambatomanga-Mahatsinjo	1.651	1.438	144	4	60	5
Manalalondo	4.818	4.229	240	20	247	83
Ambohimandry	3.020	2.562	379	5	51	23
Ambosary-Antambolo	730	593	125	7	3	2
Ambohimasina	838	648	138	2	43	7
Ambohipandrano	3.239	2.873	110	40	133	83
Miantsoarivo	2.978	2.615	304	5	26	28
Manjakandriana	31.260	24.133	4.820	177	1.932	198
Manjakandriana	4.273	3.241	516	21	453	42
Sambaina	1.230	1.059	102	9	55	5
Ambohobary	951	718	154	4	73	3
Ambatomanga	861	759	75	3	23	1
Akarobia	2.622	2.147	358	6	101	10
Mantasoa	1.689	1.431	173	11	59	15
Ranovao	593	449	75	2	65	2
Miadanandriana	1.589	1.312	238	-	35	4
Nandihizana (Carion)	911	719	128	49	11	4
Anjepy	1.093	990	80	1	16	5
Akarobia-Ambanitsena	1.008	724	209	11	56	8
Ambohitrandriamanitra	1.475	1.235	132	4	88	17
Ambatomena	1.463	1.245	182	8	21	7
Ambohitseheno	1.349	757	268	8	308	8
Ambohitrony	395	256	86	-	47	6
Merimanjaka	1.253	1.043	153	3	50	4
Anjoma-Firaisana-Betoho	569	418	140	1	6	4
Ankazondandy	3.100	2.206	711	11	162	12
Ambohitolomahitsy	2.471	1.793	526	17	124	11
Sadabe	2.365	1.634	514	8	179	30
Anjozorobe	20.901	14.511	3.561	100	2.640	89
Anjozorobe	2.308	1.722	454	3	124	5
Foroanarina-Ambohimamory	390	343	45	-	2	1
Ambonindrina	566	492	71	2	-	1
Manganila	1.634	995	464	10	162	3
Ambongamarina	660	429	41	2	182	6
Tsarasaotra	747	472	256	6	13	-
Ambohimanarina	834	675	130	4	24	1
Betatao	1.056	571	247	2	233	3
Alakamisy	407	232	138	-	34	3
Analaoa	869	721	74	6	58	10
Antanetibe	2.219	1.285	405	6	520	3
Ambatomanoina	2.146	1.533	366	3	237	6
Amparatanjona-Ambony	756	624	126	2	-	4
Ambosary	795	596	181	4	5	9
Androvakely	948	849	94	-	2	3
Ambohibary	2.127	1.686	232	30	166	13
Ambohimirary	607	551	49	4	-	3
Marotsipoy	613	272	85	2	249	5
Beronono	1.219	467	101	12	631	8
Antsirabe I	25.146	15.541	3.324	163	5.964	154
Antsenakely Andraikiba	5.287	3.185	826	40	1.208	27
Ampatana Mandriankeniheny	2.105	1.055	277	24	723	26
Soamalaza-Mahatsinjo	3.676	2.097	551	14	991	20
Antsirabe Afovoany Atsinanana	5.038	3.288	530	24	1.179	17
Manodidina Ny Gara Ambelobe	3.044	1.829	315	32	854	15
Mahazoarivo Avarabohitra	5.996	4.087	825	30	1.008	46
Betafo	45.578	36.207	3.959	279	4.455	678
Betafo	3.841	2.946	454	34	386	21
Andranomafana	639	528	97	-	9	5
Ambohijato	2.099	1.887	180	3	28	2
Alakamisy-Anativato	1.368	996	155	6	195	16
Antsoso	982	798	47	2	119	16
Tritriva	1.401	1.080	91	9	198	22
Soavina	1.767	1.462	283	2	10	10
Manohisoa	1.383	1.294	49	1	15	24
Tsarazafy-Herimiray	2.389	2.024	88	5	245	26
Antohobe	1.415	1.207	118	10	59	20
Mahaiza	3.080	2.147	315	10	582	26
Alakamisy-Marososona	941	893	10	2	29	7
Ambohimanambola	2.805	1.727	129	7	904	38
Ambohimasina	1.908	1.573	117	17	156	45
Inanantonana	1.714	1.473	53	4	148	36
Ankazomiriotra	2.320	1.869	240	43	119	49
Vinany	1.790	1.550	97	27	75	42
Fidirana	2.933	2.403	108	6	342	75
Mandoto	3.337	2.421	584	34	242	56



Division administrative	Total ménages	Type de cuisine				
		Int. à usage individuel	Ext. à usage individuel	A usage commun	Improvisée	N.D.
Alarobia-Bemaha	1.426	1.330	59	2	15	20
Vasiana	1.089	846	137	7	76	23
Tsarafaritra	1.220	796	115	8	249	52
Ambatotsipihina	1.564	986	328	31	185	33
Betsohana	1.058	905	74	7	68	4
Andrembesoa	1.109	1.067	32	1	-	9
Ambatolampy	31.886	25.748	2.305	177	3.323	333
Ambatolampy	3.783	2.608	810	64	259	41
Morarano	1.295	1.017	146	15	101	16
Ambohipihonana	2.118	1.902	168	10	19	19
Manjakatempo-Firaisana	1.034	856	87	2	65	23
Ambatondrakalavao	2.261	2.098	146	7	5	5
Andriambilany	849	677	53	11	57	51
Belambo-Firaisana	2.126	1.851	126	13	111	25
Andravola-Vohipeno-Ambolotara	558	533	19	4	2	-
Tsiafajavona-Ankaratra	2.414	1.662	165	11	561	15
Ambodifarihy-Fenomana	1.522	889	11	4	571	47
Sabotsy-Namatoana	1.310	966	18	-	322	4
Antanimasaka-Tsaramiafara	782	684	11	2	81	4
Behenja-Afovoany	2.413	1.942	260	16	187	8
Antsampsandrano	2.251	2.135	56	2	40	18
Alarobia-Antanamalaza	2.010	1.777	44	4	161	24
Tsinjoarivo	3.001	2.745	130	3	113	11
Andranovelona	2.159	1.407	55	8	667	21
Tsiroanomandidy	33.700	25.570	4.504	124	3.183	318
Tsiroanomandidy-Renivohitra	3.623	1.491	1.186	24	892	30
Tsiroanomandidy-Fihaonana	3.911	3.310	381	6	200	15
Ambatolampy	1.733	667	215	18	813	21
Bevato	1.487	1.338	104	3	19	24
Ankadinondry-Sakay	3.337	2.283	673	19	325	37
Ankerana-Avaratra	958	861	64	-	25	8
Miandrarivo	1.431	1.179	134	6	95	17
Tsinjoarivo	1.625	1.419	162	7	35	2
Soanierana	951	868	76	1	-	6
Androtra	1.004	849	72	5	71	8
Bemahatazana-Soanafindra	1.498	1.262	167	4	45	19
Belobaka	2.513	2.050	214	10	192	47
Ambalanirana	2.022	1.795	91	2	126	8
Mahasolo	3.526	2.618	604	11	271	22
Bemahatazana	1.764	1.553	106	7	74	24
Fierenana	1.960	1.679	249	1	2	29
Marorahona	357	349	7	-	-	1
Miarinarivo	27.465	21.945	3.418	157	1.656	289
Miarinarivo I	1.510	755	472	4	268	12
Miarinarivo II	1.507	1.212	164	7	110	14
Ambatomanjaka	1.816	1.410	206	8	177	14
Manazary	3.959	3.505	311	13	94	36
Soamahamaina	1.155	880	130	70	65	9
Analavory	7.384	5.760	1.191	33	337	63
Mandiavato	2.780	2.297	342	3	113	25
Anosibe-Ifanja	3.259	2.695	332	8	147	77
Zoma-Bealoka	513	400	32	3	65	13
Soavimbazaha	1.339	1.204	123	-	1	11
Andolofotsy	2.243	1.828	115	6	280	14
Soavinandriana	22.181	17.901	2.346	69	1.621	244
Soavinandriana	5.038	4.178	458	13	344	46
Ampary	999	752	194	5	38	10
Mananasy-Tsitakondaza	2.441	2.109	127	7	143	55
Mandiavato-Masindray	889	690	175	8	5	11
Ampefy	2.406	1.502	408	20	470	7
Antanetibe	1.538	1.328	135	1	56	18
Amparaky-Sarodrivotra	1.387	1.038	111	-	216	23
Ankaranana-Tiafandrosoana	1.036	891	125	3	8	9
Mahavelona	1.789	1.530	213	1	31	14
Ambohibahoaka-Ankisabe	1.816	1.461	195	3	138	19
Ambatoasana-Afovoany	1.627	1.301	132	7	172	15
Tampouala	1.215	1.122	75	1	1	16
Antanifotsy	40.489	33.134	2.450	157	4.315	433
Antanifotsy	8.727	6.688	775	37	1.164	63
Ambatolahy	1.588	1.442	108	2	26	10
Ampitafatika	4.040	3.216	265	23	502	35
Ambatomiady	2.562	2.200	104	18	221	19
Andranofito	1.455	1.371	40	8	-	36
Ambohimandroso	3.454	2.815	174	15	422	28
Ankadivory	1.897	1.541	120	12	208	16
Ambatotsipihana	3.088	2.824	118	2	112	32
Ambohitompoina	4.279	3.507	198	15	447	112
Antsavola	1.968	1.571	124	3	263	7

Tableau 7.13

Division administrative	Total ménages	Type de cuisine				N.D.
		Int. à usage individuel	Ext. à usage individuel	A usage commun	Improvisée	
Sahanamalona-Ambony	882	854	16	1	2	9
Ambodiriana	1.911	1.594	227	-	68	22
Anivonisaina	896	699	61	10	114	12
Antamiana	1.008	974	24	1	2	7
Antsampsandrano	2.734	1.840	96	10	764	24
Andramasina	19.585	17.399	1.255	114	641	176
Andramasina	1.818	1.552	149	4	100	13
Sabotsy	2.358	2.213	58	5	64	17
Mandrosoa	1.081	1.007	40	5	13	16
Alatsinainy-Bakaro	3.430	3.195	145	28	28	34
Ambohimiadana	4.287	3.857	273	46	79	33
Alarobia-Vatosola	1.942	1.757	124	7	46	9
Fitsinjovana-Bakaro	2.072	1.543	222	13	281	14
Sabotsy-Manjakavaoaka	1.324	1.164	119	3	13	24
Anosibe-Trimoloharano	1.273	1.111	126	3	17	16
Faratsiho	23.808	20.410	1.481	63	1.562	292
Faratsiho	4.799	3.999	437	13	288	62
Antsampanimahazo	2.309	2.021	161	6	108	12
Vinaninony-Avaratra	1.283	1.235	26	13	3	6
Ramainandro	2.327	2.056	208	3	43	17
Andranomiady	866	807	46	2	-	11
Vinaninony-Atsimo	4.656	3.748	218	15	614	62
Ambohiborona	3.169	2.739	220	8	170	33
Miandrarivo	3.694	3.467	128	3	28	68
Valabetokana	705	340	37	-	307	21
Antananarivo-Atsimondrano	47.104	29.289	7.461	595	9.344	415
Ampitatafika	6.035	3.348	1.122	73	1.479	14
Andranonahoatra	4.321	2.673	501	46	1.093	9
Ambohidrapeto	1.795	860	364	56	502	13
Bemasoandro	3.803	2.049	615	49	1.061	29
Fiombonana	575	223	110	15	228	-
Itaosy	1.384	853	280	25	224	2
Ambavahaditokana	2.344	1.369	360	50	541	24
Tanjombato-Andafiatsimo	4.213	2.605	358	34	1.093	123
Andoharanofotsy	3.082	1.794	338	27	836	88
Ankaraobato	2.464	1.562	303	37	556	7
Soulandy	927	715	154	13	37	8
Antanetikely	1.241	847	296	7	82	10
Alatsinainy-Ambazaha	525	288	171	3	47	15
Ampanefy	1.103	802	187	20	89	5
Ankadimanga	846	574	183	5	84	-
Fenoarivo	3.480	2.458	665	49	294	13
Soavina	856	632	154	3	65	1
Ambohijanaka	1.708	1.074	317	32	278	7
Ampabitrosy	847	513	184	6	145	-
Anjomakely	969	694	191	28	48	8
Androhibe	1.273	1.006	235	3	23	5
Tsararivotra	1.658	1.148	184	13	293	20
Ambalavao	979	746	127	1	102	4
Talatan'Ambatofahavalo	676	458	64	1	145	8
Antsirabe II	50.269	40.583	3.990	177	4.975	545
Ambano	5.195	3.818	341	31	962	43
Belazao	2.173	1.904	223	4	25	17
Alakamisy	2.088	1.755	217	6	103	7
Antanimandry	1.639	1.161	385	8	79	6
Vinaninkarena	1.523	1.155	315	7	43	3
Andranomanelatra	3.721	2.532	246	18	871	54
Ambohidrandriana	1.630	1.457	48	8	98	19
Ambohimiarivo	1.570	1.244	105	4	201	15
Ambohitsimanova	2.113	1.556	138	4	398	16
Mangarano	1.405	1.055	268	4	60	18
Manandona	1.808	1.519	219	5	47	18
Antsaontany	1.573	1.178	91	6	279	18
Alatsinainy-Ibity	1.201	984	114	3	97	4
Sahaniivotry	1.116	927	83	1	82	23
Soamndrariny	3.329	3.117	132	12	34	34
Ambatomena	3.103	3.038	45	2	2	16
Ambohobary	9.237	7.716	733	41	573	174
Tsarahonenana-Sahaniivotry	2.231	1.462	192	7	543	27
Antanambao	3.614	3.008	93	5	477	31
Fenoarivo-Afovoany	13.116	11.157	998	38	784	139
Fenoarivo-Afovoany	2.691	2.374	154	11	118	34
Firavahana	4.559	3.996	339	8	173	43
Kiranomena	3.315	2.855	307	14	90	48
Ambohitromby	2.551	1.932	199	4	403	14

Tableau 7.14: Logement habité par firaisana selon le type d'aisance

Division administrative	Total Ménages	Type d'aisance							N.D.
		Extérieur sans installation	Intérieur, privé avec chasse d'eau	Extérieur, privé avec chasse d'eau	Commun+ chasse d'eau (Int. ou Ext.)	Fosse perdue privée	Fosse perdue commune	Tinette	
ANTANANARIVO	705.177	218.711	23.830	10.504	12.934	177.996	250.843	1.978	8.382
Antananarivo-Renivohitra	145.591	4.113	17.938	5.953	11.322	20.225	83.286	492	2.263
Antananarivo I	34.434	1.822	6.242	2.153	4.810	2.902	15.735	264	505
Antananarivo II	19.806	256	2.632	695	3.273	3.557	9.119	17	256
Antananarivo III	22.615	627	4.451	1.762	1.618	2.380	11.251	105	421
Antananarivo IV	23.106	489	1.547	510	780	3.571	15.855	37	317
Antananarivo V	31.033	505	2.713	647	775	5.183	20.615	51	545
Antananarivo VI	14.597	412	353	185	65	2.633	10.710	18	219
Antananarivo-Avaradrano	33.436	2.962	484	400	84	12.489	16.642	80	297
Alasora	3.428	199	35	9	2	988	2.175	-	20
Ankadikely-Hafy	5.580	221	225	81	36	1.350	3.601	17	50
Ambohimambola	1.537	123	36	-	1	581	766	3	27
Antsiranantsena-Sabotsy	2.306	18	13	11	5	700	1.515	10	35
Ambohimangakely	4.305	221	87	200	16	1.288	2.439	8	46
Anosy-Avaratra	900	3	17	6	8	385	475	-	6
Namehana	1.209	80	5	2	2	462	639	2	16
Atsimombohitra-Firaisana	626	64	2	1	-	279	277	-	3
Ambohitrimandriana	494	48	2	1	-	226	214	-	3
Andranovelona	855	65	11	5	1	422	347	-	4
Mandriana	538	3	1	-	-	367	166	-	1
Ambohimalaza-Miray	1.318	35	9	44	3	818	401	-	8
Ambohidrabiby	700	50	4	4	-	369	268	1	4
Fiaferana	312	73	1	-	1	120	114	-	2
Manankasina	682	63	9	2	-	231	376	-	1
Ambohimanga-Rova	807	20	7	8	-	427	341	-	4
Anosiarivo	567	224	-	10	-	168	158	5	2
Viliahazo	469	121	-	-	-	235	111	-	2
Talatata-Volonondry	2.219	332	4	3	1	1.101	750	-	28
Anjeva-Gara	1.149	27	8	4	-	525	554	30	2
Masindray	1.332	276	2	8	4	446	588	-	8
Ankadinandriana	2.103	696	5	-	3	1.002	370	4	24
Ambohidratrimo	37.709	3.780	1.464	327	231	14.940	16.406	236	325
Ambohidratrimo	1.334	41	29	142	83	368	663	4	4
Anosiata	2.561	152	14	5	3	1.203	1.151	1	32
Talatamaty	3.745	66	357	77	64	873	2.265	2	41
Antehiroka	3.697	103	296	25	14	947	2.280	8	25
Iarinarivo	1.216	142	1	1	1	528	526	11	6
Ivato	3.473	72	706	29	43	786	1.792	1	43
Ambohitrimanjaka	3.604	199	10	10	1	1.597	1.764	-	22
Mahitsy	4.314	522	12	14	6	1.929	1.797	-	35
Merimandroso	2.773	159	17	14	10	1.368	1.179	1	24
Ampangabe	1.316	205	7	-	-	621	479	-	3
Ampanotokana	2.131	422	7	2	-	1.286	399	-	15
Mananjara	472	46	-	-	-	202	223	-	1
Manjakavaradrano	438	-	-	-	-	114	115	207	1
Ambohimanjaka	584	92	-	-	-	222	268	-	3
Fiadamana	804	175	1	2	-	422	186	-	18
Mahabo	802	129	1	-	1	562	106	-	3
Mahereza	397	28	-	-	2	159	201	-	7
Antanctibe	1.007	114	2	5	2	619	250	-	15
Ambohipihaonana	605	60	3	1	-	279	257	-	5
Ambato	1.052	545	2	-	-	297	208	-	-
Anjanadoria	752	188	-	-	-	390	163	-	11
Avaratsena	632	321	-	-	-	168	133	-	10
Ankazobe	17.223	11.021	30	95	14	3.235	2.668	31	128
Ankazobe	1.997	972	5	14	-	482	510	1	13
Talatata-Angavo	1.354	1.107	2	1	1	111	129	-	3
Ambohitromby	1.027	454	-	1	-	302	266	-	4
Antohazo	1.886	1.460	2	1	1	159	256	-	6
Fihaonana	2.186	686	6	2	1	796	670	17	8
Mahavelona	1.665	662	5	61	7	532	376	13	8
Fiadanana	1.719	1.464	-	1	-	147	56	-	51
Tsaramasoandro	1.180	1.038	1	-	1	81	55	-	4
Ambolotarakely	576	484	-	5	-	21	54	-	12
Antakavana	564	561	2	-	-	-	-	-	1
Kiangara	1.286	1.104	3	3	1	51	118	-	6
Miantso	1.783	1.030	3	5	2	553	179	-	11
Arivonimamo	38.730	11.958	131	182	39	15.764	10.113	38	505
Arivonimamo I	2.933	289	74	5	12	1.100	1.443	-	10
Arivonimamo II	1.658	459	4	13	3	675	476	14	13
Ambohitrambo	1.723	640	-	110	1	521	448	-	3
Ampahimanga	2.005	329	2	3	-	1.095	557	-	19
Amboanana	2.875	1.564	1	3	1	875	380	-	51



Tableau 7.14

Division administrative	Total Ménages	Type d'aisance							
		Extérieur sans installation	Intérieur, privé avec chasse d'eau	Extérieur, privé avec chasse d'eau	Commun+chasse d'eau (Int. ou Ext.)	Fosse perdue privée	Fosse perdue commune	Tinette	N.D.
Morafenon	1.517	655	10	4	-	534	307	-	6
Imerintsiasosika	5.417	1.235	25	14	5	2.140	1.932	17	49
Morarano	1.216	243	2	2	3	581	376	-	9
Ambatomirahavavy	2.112	345	2	1	-	937	783	-	44
Ambatomanga-Mahatsinjo	1.651	648	-	-	2	628	365	-	7
Manalalondro	4.818	1.586	6	4	5	2.199	928	2	88
Ambohimandry	3.020	1.015	1	7	1	1.427	546	1	23
Amboasary-Antambolo	730	151	-	-	-	304	274	-	1
Ambohimasina	838	342	-	-	1	221	268	-	6
Ambohipandrano	3.239	632	2	6	3	1.746	699	4	148
Miantsoarivo	2.978	1.826	1	9	1	783	329	-	28
Manjakandriana	31.260	6.032	114	118	18	14.739	9.911	125	203
Manjakandriana	4.273	602	32	55	8	2.179	1.318	41	39
Sambaina	1.230	104	2	5	-	666	447	-	6
Ambobohary	951	131	1	2	1	569	245	-	3
Ambatomanga	861	103	2	-	-	484	271	-	1
Alarobia	2.622	149	13	4	1	1.349	1.073	21	12
Mantasia	1.689	134	21	7	-	968	543	5	12
Ranovao	593	441	2	-	-	116	32	-	3
Miadamandriana	1.589	160	3	4	-	997	419	-	5
Nandihizana (Carion)	911	73	3	-	-	452	378	-	5
Anjepy	1.093	57	2	2	-	691	338	-	3
Alarobia-Ambanitsena	1.008	20	3	11	1	634	328	-	11
Ambohitrاندريamanitra	1.475	182	1	-	1	791	483	-	17
Ambatomena	1.463	82	13	-	1	925	428	4	9
Ambobitscheno	1.349	245	1	1	-	567	526	-	10
Ambohitrony	395	9	1	1	-	156	219	3	6
Merimanjaka	1.253	272	2	1	-	487	485	-	5
Anjoma-Firaisana-Betoho	569	103	-	-	-	251	209	-	6
Ankazondandy	3.100	1.315	6	17	3	927	818	1	13
Ambohitrolomahitsy	2.471	792	3	-	1	835	827	-	12
Sadabe	2.365	1.058	3	8	1	696	525	49	25
Anjozorobe	20.901	11.707	44	31	17	4.389	4.458	136	119
Anjozorobe	2.308	505	3	3	2	919	860	-	16
Foroanarina-Ambohimamory	390	279	1	-	-	53	53	-	5
Ambonindrina	566	286	1	-	-	129	149	-	2
Mangamila	1.634	509	-	4	1	765	321	31	3
Ambongamarina	660	182	-	-	-	194	280	-	5
Tsarasaotra	747	397	-	1	-	211	138	-	-
Ambohimanarina	834	307	3	1	2	205	242	73	1
Betatafo	1.056	503	1	1	2	187	351	-	11
Alakamisy	407	180	2	4	-	128	90	-	3
Analao	869	465	2	-	-	238	154	-	10
Antanetibe	2.219	1.482	10	3	3	336	366	12	6
Ambatomanoina	2.146	1.327	1	3	3	349	456	-	7
Amparatanjona-Ambony	756	371	-	-	1	103	277	-	4
Amboasary	795	499	1	3	2	177	105	-	8
Androvakely	948	827	-	-	1	42	72	-	6
Ambobihary	2.127	1.611	18	7	-	198	257	20	15
Ambohimiray	607	516	-	-	-	31	54	-	6
Marotsipoy	613	451	-	-	-	60	98	-	3
Beronono	1.219	1.011	-	-	-	65	136	-	7
Antsirabe I	25.146	1.813	1.335	386	299	7.383	13.643	100	188
Antsenakely Andraikiba	5.287	549	270	83	58	1.251	3.012	33	32
Ampatana Mandriankeniheny	2.105	201	42	16	87	591	1.114	26	28
Soamalaza-Mahatsinjo	3.676	263	329	13	23	1.080	1.943	1	25
Antsirabe Afovoany	5.038	329	155	135	26	1.594	2.740	34	25
Atsimanana									
Manodidina Ny Gara Ambelobe	3.044	165	354	104	82	928	1.391	-	21
Mahazoarivo Avarabohitra	5.996	306	185	36	23	1.940	3.443	6	57
Betafo	45.578	21.373	134	624	163	10.767	11.727	20	770
Betafo	3.841	625	38	201	17	1.219	1.724	-	18
Andranomafana	639	42	-	251	-	144	197	-	4
Ambohijato	2.099	507	5	26	41	601	913	1	5
Alakamisy-Anativato	1.368	215	4	1	-	441	687	2	18
Antoso	982	166	1	1	1	344	453	-	16
Tritryva	1.401	559	3	3	1	412	401	-	22
Soavina	1.767	890	-	1	-	446	414	-	16
Manohisoa	1.383	649	-	1	-	305	394	6	28
Tsarazafy-Herimiray	2.389	860	-	29	1	967	503	-	29
Antohobe	1.415	891	1	1	-	160	334	8	20
Mahaiza	3.080	1.593	4	3	1	801	626	-	53
Alakamisy-Marososona	941	455	-	-	-	219	262	-	6
Ambohimanambola	2.805	1.178	-	1	1	861	712	-	52
Ambohimasina	1.908	1.158	22	35	28	289	314	-	61
Inanantonana	1.714	1.426	2	1	4	151	90	-	40
Ankazomiriotra	2.320	1.065	4	5	12	575	614	-	45
Vinany	1.790	1.091	3	2	-	339	317	-	38
Fidirana	2.933	2.178	17	6	-	516	125	-	91
Mandoto	3.337	963	14	31	46	863	1.350	3	67

Division administrative	Total Ménages	Type d'aisance							N.D.
		Extérieur sans installation	Intérieur, privé avec chasse d'eau	Extérieur, privé avec chasse d'eau	Commun+ chasse d'eau (Int. ou Ext.)	Fosse perdue privée	Fosse perdue commune	Tinette	
Alarobia-Bemaha	1.426	1.097	-	-	-	115	193	-	21
Vasiana	1.089	669	2	-	2	141	253	-	22
Tsarafaritra	1.220	900	2	1	2	146	120	-	49
Ambatotsipihina	1.564	696	7	18	4	383	423	-	32
Betsohana	1.058	518	2	4	1	262	265	-	6
Andrembesoa	1.109	984	2	2	-	67	44	-	11
Ambatolampy	31.886	15.948	177	113	93	7.930	7.135	73	418
Ambatolampy	3.783	372	144	54	79	1.380	1.664	25	64
Morarano	1.295	656	1	-	1	207	400	1	29
Ambobipihonana	2.118	1.145	3	1	4	417	532	-	15
Manjakatempo-Firaisana	1.034	378	1	-	-	244	385	-	26
Ambatondrakalavao	2.261	1.727	-	4	-	293	234	-	3
Andriambilany	849	129	2	1	1	379	285	1	51
Belambo-Firaisana	2.126	979	2	23	3	647	442	6	24
Andravola-Vohipeno-Ambolotara	558	438	-	-	-	46	73	-	1
Tsiafajavona-Ankaratra	2.414	1.542	6	4	-	365	474	-	23
Ambodifarihy-Fenomanana	1.522	1.193	-	6	1	75	179	1	67
Sabotsy-Namatoana	1.310	642	4	4	-	454	202	-	4
Antanimasaka-Tsaramiafara	782	437	-	-	1	268	72	-	4
Behenjo-Afovoany	2.413	326	8	4	1	1.213	826	26	9
Antsampsandrano	2.251	1.713	1	4	-	452	59	-	22
Alarobia-Antanamalaza	2.010	1.486	1	1	-	297	198	-	27
Tsinjoarivo	3.001	1.804	1	4	1	600	570	10	11
Andranovelona	2.159	981	3	2	-	593	539	3	37
Tsiroanomandidy	33.700	23.093	127	376	28	5.118	4.532	45	380
Tsiroanomandidy-Renivohitra	3.623	579	60	226	7	1.125	1.587	1	38
Tsiroanomandidy-Fihaonana	3.911	3.630	2	2	-	136	119	-	22
Ambatolampy	1.733	1.497	1	4	4	77	128	-	22
Bevato	1.487	1.201	9	53	-	112	83	-	29
Ankadimondry-Sakay	3.337	2.110	23	35	2	621	502	-	44
Ankerana-Avaratra	958	712	-	1	1	187	47	-	10
Miandrarivo	1.431	1.182	1	5	4	78	96	43	22
Tsinjoarivo	1.625	865	2	8	1	409	338	-	2
Soanierana	951	846	4	5	-	75	13	-	8
Androtra	1.004	898	7	8	-	55	27	-	8
Bemahatazana-Soanafindra	1.498	552	-	1	-	517	409	-	19
Belobaka	2.513	2.060	1	-	1	124	268	-	58
Ambalanirana	2.022	1.729	1	11	-	176	98	-	6
Mahasolo	3.526	1.507	13	5	7	1.261	702	1	29
Bemahatazana	1.764	1.566	-	8	1	80	74	-	36
Fierenana	1.960	1.834	2	3	-	63	31	-	27
Marorahona	357	325	-	-	-	21	10	-	1
Miarinarivo	27.465	14.000	66	266	24	6.767	6.003	32	306
Miarinarivo I	1.510	44	38	9	1	589	819	-	11
Miarinarivo II	1.507	576	5	98	4	464	347	-	13
Ambatomanjaka	1.816	747	1	-	1	614	413	23	17
Manazary	3.959	1.925	2	15	1	1.019	961	-	36
Soamahamania	1.155	442	2	16	-	462	216	5	12
Analavory	7.384	4.851	5	105	15	1.154	1.177	3	73
Mandiavato	2.780	1.228	3	3	2	937	573	-	33
Anosibe-Ianja	3.259	1.296	3	2	-	852	1.034	1	71
Zoma-Bealoka	513	149	-	6	-	179	166	-	12
Soavimbazaha	1.339	847	2	-	-	308	171	-	11
Andolofotsy	2.243	1.894	5	12	-	188	126	-	18
Soavinandriana	22.181	12.628	32	126	11	4.001	5.118	2	263
Soavinandriana	5.038	1.698	13	47	4	1.447	1.788	2	40
Ampary	999	341	-	1	1	194	442	-	20
Mananasy-Tsitakondaza	2.441	1.844	3	51	-	279	210	-	54
Mandiavato-Masindray	889	463	-	2	-	120	293	-	12
Ampely	2.406	944	7	4	-	417	1.021	-	12
Antanetibe	1.538	824	-	1	-	343	356	-	14
Amparaky-Sarodrivotra	1.387	1.288	-	-	1	44	31	-	23
Ankaranana-Tiafandrosoana	1.036	742	1	-	-	155	129	-	9
Mahavelona	1.789	1.213	3	5	-	279	271	-	18
Ambobihahoaka-Ankisabe	1.816	1.507	2	2	-	136	149	-	21
Ambatoasana-Afovoany	1.627	1.014	1	7	2	313	274	-	16
Tamponala	1.215	752	2	6	3	274	154	-	24
Antanifotsy	40.489	21.811	41	101	30	8.845	8.982	213	466
Antanifotsy	8.727	3.024	25	17	8	2.798	2.733	28	94
Ambatolahy	1.588	1.044	-	1	1	338	194	-	9
Ampitafika	4.040	2.598	2	7	1	738	656	-	38
Ambatomiady	2.562	1.888	1	8	1	300	347	-	17
Andranofito	1.455	573	-	1	-	170	584	91	36
Ambohimandroso	3.454	2.053	3	6	-	632	727	2	31
Ankadivory	1.897	1.101	1	5	-	268	509	-	14
Ambatotsipihana	3.088	2.508	2	6	1	297	239	-	35
Ambohitompoina	4.279	1.775	4	9	10	1.121	1.160	88	111
Antsahavola	1.968	1.517	-	-	-	249	193	4	6

Tableau 7.14

Division administrative	Total Ménages	Type d'aisance							Tinette	N.D.
		Extérieur sans installation	Intérieur, privé avec chasse d'eau	Extérieur, privé avec chasse d'eau	Commun+ chasse d'eau (Int. ou Ext.)	Fosse perdue privée	Fosse perdue commune			
Sahanamalona-Ambony	882	206	-	3	-	408	257	-	9	
Ambodiriana	1.911	1.054	2	2	-	311	520	-	22	
Anivonisaina	896	599	-	34	1	117	139	-	6	
Antamiana	1.008	629	-	-	3	212	157	-	8	
Antsampsandrano	2.734	1.243	1	2	4	887	568	-	29	
Andramasina	19.585	4.788	59	52	7	9.458	4.935	29	257	
Andramasina	1.818	478	2	10	-	663	631	12	21	
Sabotsy	2.358	739	1	4	-	999	591	-	24	
Mandrosoa	1.081	313	5	2	-	494	244	-	22	
Alatsinainy-Bakaro	3.430	1.088	8	26	4	1.673	550	1	79	
Ambohimadana	4.287	821	38	2	2	2.130	1.241	12	42	
Alarobia-Vatosola	1.942	251	-	2	-	1.122	558	2	7	
Fitsinjovana-Bakaro	2.072	895	2	1	-	784	370	-	20	
Sabotsy-Manjakavahoaka	1.324	72	3	4	1	842	377	-	25	
Anosibe-Trimoloharano	1.273	133	-	-	-	749	373	2	16	
Faratsiho	23.808	12.191	42	111	34	6.478	4.622	28	301	
Faratsiho	4.799	2.432	18	26	8	1.181	1.039	27	67	
Antsampsamamahazo	2.309	856	7	55	3	857	514	-	16	
Vinanimony-Avaratra	1.283	871	1	-	-	174	230	-	6	
Ramamandro	2.327	598	-	3	1	1.088	614	-	23	
Andranomiady	866	115	-	-	1	505	232	-	13	
Vnanimony-Atsimo	4.656	2.765	2	2	13	932	875	1	66	
Ambohiborona	3.169	1.372	3	3	6	1.165	587	-	33	
Miandrivo	3.694	2.630	11	19	2	517	461	-	55	
Valabetokana	705	552	-	2	-	59	70	-	22	
Antananarivo-Atsimondrano	47.104	2.150	1.467	1.012	460	13.331	28.027	219	438	
Ampitatafika	6.035	260	143	83	76	1.957	3.480	16	22	
Andranahoatra	4.321	98	582	139	98	794	2.596	3	11	
Ambohidrapeto	1.795	27	47	53	19	426	1.199	7	16	
Bemasoandro	3.803	58	70	129	146	653	2.720	1	26	
Fiombonana	575	172	-	1	1	151	248	-	2	
Itaosy	1.384	11	104	15	8	462	778	-	6	
Ambavahaditokana	2.344	19	42	12	2	580	1.649	18	21	
Tanjombato-Andafiatrismo	4.213	56	110	60	37	688	3.101	41	120	
Andoharanofotsy	3.082	33	199	49	9	674	2.043	-	76	
Ankaraobato	2.464	43	45	8	7	749	1.603	5	4	
Soalanjy	927	22	3	-	-	538	353	-	11	
Antanctikely	1.241	109	-	18	1	643	463	-	8	
Alatsinain' Ambazaha	525	91	-	-	-	197	220	-	18	
Ampanety	1.103	51	43	3	1	549	448	-	8	
Ankadrianga	846	15	-	-	-	256	571	-	4	
Fenoarivo	3.480	85	35	151	9	800	2.249	122	30	
Soavna	856	84	1	2	1	251	516	-	2	
Ambohijanaka	1.708	128	32	3	5	554	976	-	9	
Ampahitrosy	847	92	-	-	1	252	502	-	-	
Anjomakely	969	44	9	275	35	313	284	-	9	
Androhibe	1.273	40	1	3	1	681	542	-	5	
Tsararivojra	1.658	367	2	6	4	592	671	-	15	
Ambalavao	979	88	-	2	-	360	519	5	4	
Talata' Ambatofahavalo	676	156	-	-	-	213	297	-	10	
Antsirabe II	50.269	26.343	123	193	52	11.114	11.765	77	602	
Ambano	5.195	2.493	11	4	5	1.200	1.433	-	49	
Belazao	2.173	571	1	-	1	635	880	67	18	
Alakamisy	2.088	815	4	17	18	549	668	-	17	
Antanimandry	1.639	222	-	1	1	668	740	-	7	
Vnaninkarena	1.523	577	6	1	-	397	532	-	10	
Andranomanelatra	3.721	1.528	38	15	1	967	1.120	-	52	
Ambohidrandriana	1.630	874	8	-	2	403	323	-	20	
Ambohimiarivo	1.570	828	13	4	-	229	474	-	22	
Ambohitsimanova	2.113	1.616	2	5	5	248	223	-	15	
Mangarano	1.405	666	2	2	5	425	287	-	18	
Manandona	1.808	885	5	-	1	375	521	1	20	
Antsaomany	1.573	894	1	31	-	322	308	-	18	
Alatsinainy-Ibity	1.201	948	6	-	-	144	99	-	4	
Sahamivotry	1.116	560	2	1	1	265	263	-	25	
Soamindrariny	3.329	1.846	1	16	1	916	507	1	41	
Ambatomena	3.103	1.869	2	-	1	515	692	6	18	
Ambobobary	9.237	5.274	12	32	6	1.851	1.860	2	199	
Tsarahonenana-Sahamivotry	2.231	1.439	5	15	-	416	336	-	19	
Antanambao	3.614	2.440	3	49	4	589	500	-	28	
Fenoarivo-Afovoany	13.116	11.002	23	39	7	1.024	870	2	149	
Fenoarivo-Afovoany	2.691	2.179	3	-	1	189	290	1	28	
Firavahana	4.559	3.363	7	5	3	685	445	-	51	
Kiramomena	3.315	3.032	7	33	2	95	90	-	57	
Ambohitromby	2.551	2.428	5	1	1	56	45	1	14	



Tableau 7.15: Logement habité par Firaisana selon le statut d'occupation

Division administrative	Total ménages	Statut d'occupation					
		Propriétaire	Locataire	Fonction	Gratuit	Autre	N.D.
ANTANANARIVO	705.177	498.843	104.364	16.356	76.991	2.049	6.574
Antananarivo-Renivohitra	145.591	62.689	59.976	5.512	15.346	455	1.613
Antananarivo I	34.434	13.472	16.194	1.551	2.724	145	349
Antananarivo II	19.806	8.304	6.139	1.127	3.980	41	216
Antananarivo III	22.615	9.061	10.333	994	1.944	116	167
Antananarivo IV	23.106	10.953	9.351	650	1.842	49	262
Antananarivo V	31.033	13.208	13.041	1.060	3.211	80	433
Antananarivo VI	14.597	7.691	4.919	130	1.645	25	187
Antananarivo-Avaradrano	33.436	20.429	5.453	692	6.452	193	218
Alisora	3.428	2.277	575	27	530	6	12
Ankadikely-Ifaty	5.580	2.571	2.010	87	876	3	33
Ambohimambola	1.537	902	206	20	378	3	28
Antsinanantsena-Sabotsy	2.306	1.280	593	52	354	4	22
Ambohimangakely	4.305	2.098	1.110	169	850	41	38
Anosy-Avaratra	900	473	106	11	306	-	4
Namehana	1.209	827	183	7	178	8	5
Atsimombohitra-Firaisana	626	314	28	17	233	35	-
Ambohitrimandriana	494	333	8	10	136	2	5
Andranovelona	855	606	86	50	109	-	4
Manandriana	538	327	21	1	183	-	7
Ambohimalaza-Miray	1.318	945	65	33	262	5	7
Ambohitrabiby	700	442	25	12	218	-	3
Fiaferana	312	239	14	5	53	-	1
Manankasina	682	369	25	3	225	59	1
Ambohimanga-Rova	807	603	40	13	150	1	-
Anosiario	567	392	7	2	157	9	-
Viliahazo	469	329	5	2	131	-	2
Talata-Volonondry	2.219	1.620	187	54	334	4	20
Anjeva-Gara	1.149	785	106	39	217	1	2
Masindray	1.332	1.003	20	7	295	2	5
Ankadinandriana	2.103	1.697	33	69	276	9	19
Ambohidratrimo	37.709	25.290	5.348	1.628	5.113	74	255
Ambohidratrimo	1.334	811	302	90	121	7	3
Anosiata	2.561	1.639	195	211	467	29	20
Talatamaty	3.745	1.660	1.425	274	360	2	24
Antehiroka	3.697	2.037	1.003	158	467	7	26
Iarinario	1.216	908	28	35	238	1	6
Ivato	3.473	1.263	1.298	519	359	-	34
Ambohitrimanjaka	3.604	2.706	318	32	540	1	6
Mahitsy	4.314	3.118	520	89	543	3	40
Merimandroso	2.773	1.991	138	42	576	7	19
Ampangabe	1.316	1.060	28	17	210	1	1
Ampanotokana	2.131	1.823	28	27	226	9	17
Mananjara	472	333	6	-	131	-	2
Manjakavaradrano	438	314	3	6	107	6	2
Ambohimanjaka	584	506	7	1	67	-	2
Fiadanana	804	677	12	17	94	-	5
Mahabo	802	684	15	11	88	-	4
Mahereza	397	328	1	8	55	-	5
Antanetibe	1.007	902	7	6	77	-	15
Ambohipihaonana	605	511	6	46	38	-	5
Ambato	1.052	801	5	22	222	-	1
Anjanadoria	752	660	2	6	71	1	12
Avaratsena	632	560	1	11	55	-	5
Ankazobe	17.223	14.328	517	238	1.970	52	118
Ankazobe	1.997	1.504	235	54	184	14	6
Talata-Angavo	1.354	1.089	9	17	234	4	1
Ambohitromby	1.027	832	17	25	147	2	4
Antotobazo	1.886	1.566	19	22	261	11	8
Fihaonana	2.186	1.619	105	45	407	1	8
Mahavelona	1.665	1.450	30	9	169	1	6
Fiadanana	1.719	1.532	8	7	122	-	49
Tsaramasoandro	1.180	1.041	10	10	110	1	9
Ambolotarakely	576	507	5	10	41	1	12
Antakavana	564	544	-	7	12	-	1
Kiangara	1.286	1.082	51	22	127	2	3
Miantso	1.783	1.563	28	11	156	15	10
Arivonimamo	38.730	32.560	1.596	440	3.615	137	382
Arivonimamo I	2.933	1.689	675	42	511	3	13
Arivonimamo II	1.658	1.430	13	18	174	7	15
Ambohitrambo	1.723	1.396	18	3	291	10	4
Ampahmanga	2.005	1.842	23	10	112	2	16
Amboanana	2.875	2.567	30	15	214	1	47

Tableau 7.15

Division administrative	Total ménages	Statut d'occupation					
		Propriétaire	Locataire	Fonction	Gratuit	Autre	N.D.
Morafeno	1.517	1.344	14	56	79	18	6
Imerintsiasosika	5.417	4.102	673	73	503	25	41
Morarano	1.216	987	4	12	203	1	9
Ambatomirahavavy	2.112	1.762	56	33	224	3	34
Ambatomanga-Mahatsinjo	1.651	1.366	1	35	199	45	4
Manalalondo	4.818	4.397	51	23	271	7	69
Ambohimandry	3.020	2.642	23	58	265	10	23
Amboasary-Antambolo	730	590	2	5	131	-	2
Ambohimasina	838	707	3	4	117	1	6
Ambohipandrano	3.239	3.014	2	13	136	2	72
Miantsoarivo	2.978	2.725	8	39	186	-	20
Manjakandriana	31.260	24.217	1.011	546	5.056	238	191
Manjakandriana	4.273	2.921	433	192	680	12	35
Sambaina	1.230	903	48	16	254	6	3
Ambohobary	951	769	23	4	147	-	8
Ambatomanga	861	655	21	9	174	1	1
Alarobia	2.622	1.939	36	11	616	11	10
Mantaso	1.689	1.216	61	106	248	40	20
Ranovao	593	488	8	9	85	-	2
Miadanandriana	1.589	1.289	21	5	261	7	6
Nandihizana (Carion)	911	739	37	22	17	85	10
Anjepy	1.093	858	69	15	138	10	3
Alarobia-Ambanitsena	1.008	746	49	13	188	4	8
Ambohitrondriamanitra	1.475	1.225	24	11	183	17	16
Ambatomena	1.463	1.145	24	4	277	8	5
Ambohitseheno	1.349	1.100	18	12	208	-	10
Ambohitrony	395	263	12	4	111	-	5
Merimanjaka	1.253	976	6	11	260	-	-
Anjoma-Firaisana-Betoho	569	459	1	1	107	-	1
Ankazondandy	3.100	2.401	59	66	537	24	13
Ambohitrolomahitsy	2.471	2.068	25	21	346	3	8
Sadabe	2.365	2.058	36	13	221	9	28
Anjozorobe	20.901	18.055	610	356	1.758	44	79
Anjozorobe	2.308	1.807	136	57	301	-	7
Foroanarina-Ambohimamory	390	365	1	12	9	2	1
Ambonindrana	566	477	1	4	84	-	-
Mangamila	1.634	1.506	14	18	91	3	2
Ambongamarina	660	628	4	6	18	-	4
Tsarasaotra	747	647	5	1	89	5	-
Ambohimanarina	834	706	11	36	69	10	2
Betatao	1.056	957	16	28	53	-	2
Alakamisy	407	351	7	1	45	-	3
Analaroa	869	762	23	8	64	3	9
Antanetibe	2.219	1.789	154	70	201	-	5
Ambatomanoina	2.146	1.790	132	34	167	16	7
Amparatanjona-Ambony	756	646	1	2	103	-	4
Amboasary	795	677	22	39	51	-	6
Androvakely	948	867	7	13	57	-	4
Ambohibary	2.127	1.964	53	21	74	1	13
Ambohimirary	607	565	12	3	26	-	1
Marotsipo	613	533	3	2	73	-	2
Beronono	1.219	1.019	6	1	184	4	5
Antsirabe 1	25.146	13.006	8.216	587	3.141	56	141
Antsenakely Andraikiba	5.287	2.596	1.952	84	630	5	19
Ampatana Mandriankeniheny	2.105	1.220	572	15	276	1	22
Soamalaza-Mahatsinjo	3.676	1.931	1.104	126	484	13	19
Antsirabe Afovoany Atsinanana	5.038	2.544	1.770	74	631	3	17
Manodidina Ny Gara Ambelobe	3.044	1.483	889	141	512	4	16
Mahazoarivo Avarabohitra	5.996	3.232	1.930	147	609	30	48
Betafo	45.578	37.632	1.489	710	5.031	117	599
Betafo	3.841	2.875	458	27	460	4	16
Andranomafana	639	551	6	1	75	2	4
Ambohijato	2.099	1.942	12	17	127	-	1
Alakamisy-Anativato	1.368	1.205	14	28	101	6	15
Antsoso	982	868	2	8	91	-	13
Tritriva	1.401	1.068	3	3	309	-	18
Soavina	1.767	1.369	18	75	257	38	10
Manohiso	1.383	1.191	4	20	144	6	18
Tsarazafy-Herimiray	2.389	2.198	10	10	145	2	24
Antohobe	1.415	1.080	39	77	196	5	18
Mahaiza	3.080	2.661	13	35	339	4	27
Alakamisy-Marososona	941	822	-	27	82	-	10
Ambohimanambola	2.805	2.228	65	21	451	-	39
Ambohimasina	1.908	1.685	78	31	71	1	42
Inanantonana	1.714	1.484	26	17	143	11	33
Ankazomiriotra	2.320	1.715	200	56	303	4	42
Vinany	1.790	1.412	12	25	284	25	33
Fidirana	2.933	2.531	40	59	233	-	69
Mandoto	3.337	2.498	319	55	416	2	47

Division administrative	Total ménages	Statut d'occupation					
		Propriétaire	Locataire	Fonction	Gratuit	Autre	N.D.
Alarobia-Bemaha	1.426	1.203	20	6	184	-	13
Vasiana	1.089	953	37	25	55	1	18
Tsarafaritra	1.220	1.020	13	7	129	3	48
Ambatotsipihina	1.564	1.234	83	44	169	3	31
Betsohana	1.058	821	14	23	197	-	3
Andrembesoa	1.109	1.018	3	12	71	-	5
Ambatolampy	31.886	26.046	876	841	3.684	132	307
Ambatolampy	3.783	2.303	579	115	748	2	37
Morarano	1.295	864	12	24	376	1	18
Ambohipihaonana	2.118	1.708	27	58	250	59	16
Manjakatempo-Firaisana	1.034	974	4	7	30	-	19
Ambatondrakalavao	2.261	1.816	22	21	397	3	2
Andriambilany	849	684	22	4	95	4	40
Belambo-Firaisana	2.126	1.815	16	91	174	6	24
Andravola-Vohipeno-Ambolotara	558	414	4	1	138	-	1
Tsiafajavona-Ankaratra	2.414	2.005	6	123	268	-	13
Ambodifarihy-Fenomanana	1.522	1.321	1	37	122	1	39
Sabotsy-Namatoana	1.310	1.158	6	12	127	-	7
Antanimasaka-Tsaramiafara	782	670	-	25	79	1	7
Behenjy-Afovoany	2.413	1.986	136	114	163	9	5
Antsampandrano	2.251	2.116	10	30	66	10	19
Alarobia-Antanamalaza	2.010	1.825	3	46	112	-	24
Tsinjoarivo	3.001	2.609	10	97	276	3	-
Andranovelona	2.159	1.782	17	36	262	33	28
Tsiroanomandidy	33.700	26.652	2.951	619	3.098	65	314
Tsiroanomandidy-Renivohitra	3.623	1.510	1.723	103	264	2	21
Tsiroanomandidy-Fihaonana	3.911	3.415	149	11	294	26	16
Ambatolampy	1.733	1.476	15	6	214	-	22
Bevato	1.487	1.266	56	19	127	1	19
Ankadinondry-Sakay	3.337	2.736	164	102	278	11	46
Ankerana-Avaratra	958	854	43	2	51	-	9
Miandrarivo	1.431	1.173	22	30	184	5	17
Tsinjoarivo	1.625	1.314	47	30	230	1	2
Soanierana	951	766	12	51	111	2	9
Androtra	1.004	861	4	3	126	2	8
Bemahatazana-Soanafindra	1.498	1.304	33	16	130	1	14
Belobaka	2.513	2.057	148	21	231	3	53
Ambalanirana	2.022	1.691	94	45	179	4	9
Mahasolo	3.526	2.667	315	178	336	4	26
Bemahatazana	1.764	1.488	84	2	170	-	20
Fierenana	1.960	1.751	40	2	143	1	23
Marorahona	357	323	2	-	30	1	1
Miarinarivo	27.465	22.780	1.459	468	2.446	16	295
Miarinarivo I	1.510	619	594	94	191	1	11
Miarinarivo II	1.507	1.268	7	25	193	-	13
Ambatomanjaka	1.816	1.473	91	17	218	1	18
Manazary	3.959	3.491	60	88	284	2	35
Soamahamanina	1.155	978	32	12	118	1	13
Analavory	7.384	6.408	404	86	416	2	69
Mandiavato	2.780	2.346	79	41	277	7	30
Anosibe-Ifanja	3.259	2.668	136	60	325	1	70
Zoma-Bealoka	513	420	1	1	79	-	12
Soavimbazaha	1.339	1.136	27	36	128	-	13
Andolofotsy	2.243	1.973	30	9	219	1	11
Soavinandriana	22.181	19.057	851	270	1.732	23	249
Soavinandriana	5.038	4.094	362	142	388	1	52
Ampary	999	852	24	6	106	4	7
Mananasy-Tsitakondaza	2.441	2.185	65	10	129	9	42
Mandiavato-Masindray	889	826	5	2	43	-	13
Ampefy	2.406	1.997	180	31	184	4	9
Antanetibe	1.538	1.322	16	7	177	-	16
Amparaky-Sarodrivotra	1.387	1.268	14	11	66	4	24
Ankaranana-Tiafandrosoana	1.036	860	7	15	143	-	10
Mahavelona	1.789	1.607	80	8	75	-	20
Ambohibahoaka-Ankisabe	1.816	1.611	52	21	112	-	20
Ambatoasana-Afovoany	1.627	1.442	20	12	137	-	16
Tamponala	1.215	993	26	3	174	-	19
Antanifotsy	40.489	34.531	640	676	4.243	29	370
Antanifotsy	8.727	7.250	235	147	1.021	6	68
Ambatolahy	1.588	1.322	12	21	223	-	10
Ampitatafika	4.040	3.490	57	88	363	3	39
Ambatomiady	2.562	2.170	13	43	308	11	17
Andranofito	1.455	1.311	3	32	75	-	34
Ambohimandroso	3.454	2.887	178	32	324	-	32
Ankadivory	1.897	1.625	9	3	250	-	10
Ambatotsipihana	3.088	2.694	8	17	337	-	32
Ambohitompoina	4.279	3.516	82	172	444	6	59
Antsahavola	1.968	1.724	7	15	217	-	5



Division administrative	Total ménages	Statut d'occupation					
		Propriétaire	Locataire	Fonction	Gratuit	Autre	N.D.
Sahanamalona-Ambony	882	762	3	2	102	-	13
Ambodiriana	1.911	1.733	13	31	114	1	18
Anivonisaina	896	764	1	1	125	-	5
Antamiana	1.008	884	3	21	90	2	8
Antsampandrano	2.734	2.400	16	50	249	-	19
Andramasina	19.585	16.657	274	471	1.906	89	188
Andramasina	1.818	1.529	83	48	141	-	18
Sabotsy	2.358	2.084	20	50	179	7	18
Mandrosoa	1.081	906	15	9	140	-	11
Alatsinainy-Bakaro	3.430	2.825	52	30	414	63	45
Ambohimiadana	4.287	3.520	70	168	485	11	33
Alarobia-Vatosola	1.942	1.694	5	40	190	2	11
Fitsinjovana-Bakaro	2.072	1.756	10	56	234	-	16
Sabotsy-Manjakavaohaika	1.324	1.229	11	14	49	-	21
Anosibe-Trimoloharano	1.273	1.114	8	56	76	5	14
Faratsiho	23.808	21.152	425	339	1.612	19	261
Faratsiho	4.799	3.919	279	99	435	3	64
Antsampanimahazo	2.309	1.925	33	68	268	-	15
Vinaninony-Avaratra	1.283	1.140	10	-	128	-	5
Ramainandro	2.327	2.192	6	18	97	-	14
Andranomiady	866	764	1	4	90	-	7
Vinaninony-Atsimo	4.656	4.214	49	63	267	2	61
Ambohiborona	3.169	2.913	20	20	185	2	29
Miandrarivo	3.694	3.449	21	19	142	12	51
Valabetokana	705	637	5	47	1	-	15
Antananarivo-Atsimondrano	47.104	28.965	11.553	848	5.297	69	372
Ampitatafika	6.035	3.518	1.804	70	619	6	18
Andranonahoatra	4.321	2.128	1.618	92	471	6	6
Ambohidrapeto	1.795	1.006	513	36	228	-	12
Bemasoandro	3.803	1.616	1.667	38	458	2	22
Fiombonana	575	425	40	-	110	1	-
Itaosy	1.384	959	262	36	125	-	1
Ambavahaditokana	2.344	1.516	464	29	309	6	20
Tanjombato-Andafiatsimo	4.213	1.996	1.776	75	240	12	115
Andoharanofotsy	3.082	1.481	1.183	94	243	-	82
Ankaraobato	2.464	1.274	861	77	245	-	7
Soalandy	927	706	51	-	164	-	6
Antanetikely	1.241	1.102	27	11	98	-	3
Alatsinain'Ambazaha	525	414	9	40	47	1	13
Ampanefy	1.103	873	96	12	116	2	4
Ankadimanga	846	612	39	-	195	-	-
Fenoarivo	3.480	2.539	493	64	370	3	11
Soavina	856	640	109	12	91	3	1
Ambohijanaka	1.708	1.125	246	41	284	1	11
Ampahitrosy	847	691	15	21	114	3	2
Anjomakely	969	756	133	20	48	6	5
Androhibe	1.273	1.093	18	9	134	15	3
Tsararivotra	1.658	1.244	104	40	252	1	17
Ambalavao	979	755	25	25	170	-	5
Talatan'Ambatofahavalo	676	496	1	6	166	-	7
Antsirabe II	50.269	44.049	593	994	3.943	210	480
Ambano	5.195	4.629	64	221	235	-	45
Belazao	2.173	2.031	20	8	102	1	11
Alakamisy	2.088	2.026	7	9	38	-	8
Antanimandry	1.639	1.398	8	15	212	-	6
Vinaninkarena	1.523	1.162	39	86	100	133	2
Andranomanelatra	3.721	2.918	68	85	575	29	45
Ambohidranandriana	1.630	1.448	4	29	136	1	12
Ambohimiarivo	1.570	1.447	30	27	48	4	14
Ambohitsimanova	2.113	1.929	7	18	146	-	13
Mangarano	1.405	1.221	17	5	143	-	19
Manandona	1.808	1.593	29	23	144	-	19
Antsaontany	1.573	1.282	29	41	204	4	13
Alatsinainy-Ibity	1.201	1.073	7	6	111	-	4
Sahanivotry	1.116	1.050	7	13	22	1	23
Soanindrariny	3.329	2.967	32	86	209	-	35
Ambatomena	3.103	2.834	10	52	185	4	18
Ambobohary	9.237	7.695	178	213	975	28	148
Tsarahonenana-Sahanivotry	2.231	2.076	18	5	121	-	11
Antanambao	3.614	3.271	17	53	237	4	32
Fenoarivo-Afovoany	13.116	10.749	527	120	1.549	29	143
Fenoarivo-Afovoany	2.691	2.052	200	32	371	2	34
Firavahana	4.559	3.556	133	42	774	4	50
Kiranomena	3.315	2.863	147	35	204	21	45
Ambohitromby	2.551	2.277	47	11	200	2	14

Tableau 7.16: Logement habité par Firaisana selon le combustible utilisé par le ménage

Division administrative	Total ménages	Combustible utilisé							
		Electricité	Gaz	Pétrole	Charbon	Bois	Bois et Charbon	Autre	ND
ANTANANARIVO	705.177	8.307	7.735	6.020	170.662	460.664	21.520	22.698	7.571
Antananarivo-Renivohitra	145.591	7.208	5.969	3.644	108.608	10.261	5.606	2.485	1.810
Antananarivo I	34.434	2.323	1.786	1.101	25.808	1.732	859	466	359
Antananarivo II	19.806	3.299	825	434	12.745	1.216	1.023	45	219
Antananarivo III	22.615	420	1.612	892	17.583	786	713	388	222
Antananarivo IV	23.106	241	546	349	18.506	1.930	922	319	294
Antananarivo V	31.033	833	1.033	645	23.380	2.703	1.379	549	510
Antananarivo VI	14.597	93	167	223	10.586	1.894	710	718	206
Antananarivo-Avaradrano	33.436	218	262	158	9.359	19.348	2.333	1.490	269
Alasora	3.428	21	13	19	1.386	1.542	341	89	15
Ankadikely-Ilafy	5.580	67	116	32	2.923	1.372	432	605	35
Ambohimambola	1.537	35	5	2	348	1.019	93	2	32
Antsinanantsena-Sabotsy	2.306	26	11	20	1.325	686	192	17	30
Ambohimangakely	4.305	28	74	41	1.916	1.616	565	25	42
Anosy-Avaratra	900	10	13	4	160	520	48	141	4
Namehana	1.209	5	7	6	384	393	75	333	5
Atsimombohitra-Firaisana	626	2	1	-	65	540	18	-	-
Ambohitrinandriana	494	-	2	-	17	449	24	-	2
Andranovelona	855	7	6	9	114	632	83	-	4
Manandriana	538	3	1	3	50	456	21	-	3
Ambohimalaza-Miray	1.318	3	6	2	113	1.036	138	13	8
Ambohidrabiby	700	1	1	1	46	630	18	-	4
Fiaferana	312	-	-	1	16	283	10	-	2
Manankasina	682	1	1	3	29	571	22	53	2
Ambohimanga-Rova	807	2	2	1	50	707	43	-	1
Anosiario	567	-	1	1	11	339	11	202	2
Viliahazo	469	-	-	-	13	433	21	-	2
Talata-Volonondry	2.219	3	1	4	197	1.906	67	1	40
Anjeva-Gara	1.149	1	-	1	121	957	67	-	2
Masindray	1.332	-	-	5	35	1.246	30	7	10
Ankadinandriana	2.103	1	1	2	40	2.017	16	2	24
Ambohidratrimo	37.709	193	492	326	8.485	25.172	1.783	970	289
Ambohidratrimo	1.334	13	18	23	399	778	95	2	6
Anosiara	2.561	8	9	9	224	2.165	120	3	25
Talatamaty	3.745	51	142	95	2.201	924	196	103	32
Antehiroka	3.697	44	138	39	1.948	1.153	284	58	34
Iarinarivo	1.216	1	4	2	9	1.120	8	69	3
Ivato	3.473	48	166	71	2.145	762	218	27	37
Ambohitrimanjaka	3.604	17	6	11	564	2.298	289	395	23
Mahitsy	4.314	4	1	23	740	3.277	236	-	34
Merimandroso	2.773	7	5	13	137	2.423	107	65	17
Ampangabe	1.316	-	-	6	25	1.209	15	58	2
Ampanotokana	2.131	-	-	5	21	2.065	28	-	11
Mananjara	472	-	-	1	14	451	5	-	1
Manjakavaradrano	438	-	-	-	-	433	4	-	1
Ambohimanjaka	584	-	-	-	8	560	13	-	3
Fiadanana	804	-	-	2	6	581	13	189	14
Mahabo	802	-	-	1	18	768	12	-	3
Mahereza	397	-	-	1	1	376	13	-	6
Antanetibe	1.007	-	2	11	12	956	12	-	14
Ambohipihaonana	605	-	-	1	-	590	8	1	5
Ambato	1.052	-	-	3	1	951	97	-	-
Anjanadoria	752	-	1	7	10	717	8	-	9
Avaratsena	632	-	-	2	1	619	2	-	8
Ankazobe	17.223	5	5	24	316	16.556	186	6	125
Ankazobe	1.997	-	3	8	165	1.739	76	1	5
Talata-Angavo	1.354	-	-	2	12	1.335	4	-	1
Ambohitromby	1.027	-	-	2	5	1.007	9	-	4
Antotohazo	1.886	1	-	2	3	1.866	2	4	7
Fihaonana	2.186	-	-	3	80	2.061	31	-	10
Mahavelona	1.665	2	1	1	22	1.619	13	-	7
Fiadanana	1.719	-	1	1	-	1.659	2	-	56
Tsaramasoandro	1.180	-	-	2	3	1.162	8	-	5
Ambolotarakely	576	-	-	-	-	546	20	-	10
Antakavana	564	-	-	-	1	560	1	-	2
Kiangara	1.286	1	-	2	5	1.268	7	-	3
Miantso	1.783	1	-	1	19	1.735	12	1	13
Arivonimamo	38.730	38	21	301	1.442	31.557	610	4.257	503
Arivonimamo I	2.933	21	15	12	691	1.980	203	3	8
Arivonimamo II	1.658	-	-	10	8	1.599	26	-	15
Ambohitrambo	1.723	-	-	-	6	1.706	9	-	2
Ampahimanga	2.005	2	-	-	3	1.866	8	102	24
Amboanana	2.875	-	-	8	3	2.162	24	544	133

Tableau 7.16

Division administrative	Total ménages	Combustible utilisé							
		Electricité	Gaz	Pétrole	Charbon	Bois	Bois et Charbon	Autre	ND
Morafeno	1.517	-	-	-	5	1.375	3	127	6
Imerintsiasosika	5.417	9	5	26	586	4.239	213	292	46
Morarano	1.216	3	1	-	8	1.155	6	31	11
Ambatomirahavavy	2.112	-	-	4	32	1.965	13	64	34
Ambatomanga-Mahatsinjo	1.651	-	-	1	2	1.606	10	27	5
Manalalondo	4.818	1	-	66	78	3.773	42	777	82
Ambohimandry	3.020	-	-	6	3	1.777	11	1.203	19
Amboasary-Antambolo	730	-	-	2	4	687	10	25	2
Ambohimasina	838	-	-	-	1	753	4	74	6
Ambohipandrano	3.239	1	-	162	8	2.675	19	288	86
Miantsoarivo	2.978	1	-	3	4	2.239	7	700	24
Manjakandriana	31.260	20	20	37	1.102	29.171	702	12	195
Manjakandriana	4.273	7	7	7	437	3.644	129	5	37
Sambaina	1.230	-	1	1	51	1.148	24	-	5
Ambohobary	951	-	-	1	27	903	16	-	4
Ambatomanga	861	-	-	6	23	814	17	-	1
Alarobia	2.622	9	1	2	79	2.463	59	-	9
Mantaso	1.689	1	2	2	36	1.570	63	-	15
Ranovao	593	-	-	1	2	585	3	-	2
Miadanandriana	1.589	-	-	-	11	1.564	12	-	1
Nandihizana (Carion)	911	-	-	1	46	799	60	-	5
Anjepy	1.093	1	1	1	27	1.044	14	-	5
Alarobia-Ambanitsena	1.008	-	-	-	82	883	35	-	8
Ambohitrandriamanitra	1.475	-	-	2	12	1.408	36	-	17
Ambatomena	1.463	-	-	1	28	1.397	30	-	7
Ambohitseheno	1.349	-	-	1	41	1.254	40	1	12
Ambohitrony	395	-	-	-	31	310	49	-	5
Merimanjaka	1.253	1	1	-	8	1.223	16	-	3
Anjoma-Firaisana-Betoho	569	-	-	1	6	552	5	-	5
Ankazondandy	3.100	-	2	1	78	2.969	33	-	17
Ambohitrolomahitsy	2.471	-	-	5	36	2.373	38	6	12
Sadabe	2.365	1	5	3	41	2.269	22	-	24
Anjozorobe	20.901	4	4	50	269	20.168	290	3	112
Anjozorobe	2.308	1	2	4	121	2.080	94	-	6
Foroanarina-Ambohimamory	390	-	-	-	1	386	2	-	1
Ambonindrina	566	-	-	3	2	553	7	-	1
Mangamila	1.634	-	-	1	13	1.584	33	-	3
Ambongamarina	660	-	-	-	2	637	12	-	7
Tsarasaotra	747	-	-	-	4	741	2	-	-
Ambohimanarina	834	-	-	1	6	813	12	-	2
Betatao	1.056	-	-	-	-	1.050	2	-	4
Alakamisy	407	-	-	1	6	395	3	-	2
Analaroa	869	2	-	2	7	831	14	1	11
Antanetibe	2.219	-	2	17	51	2.107	37	-	6
Ambatomanoina	2.146	1	-	13	30	2.070	24	1	7
Amparatanjona-Ambony	756	-	-	-	1	744	4	-	7
Amboasary	795	-	-	2	8	756	13	-	15
Androvakely	948	-	-	-	2	941	2	-	3
Ambohibary	2.127	-	-	-	8	2.083	17	-	19
Ambohimirary	607	-	-	5	2	584	11	1	4
Marotsipoy	613	-	-	-	3	606	-	-	4
Beronono	1.219	-	-	-	2	1.209	-	-	8
Antsirabe I	25.146	160	297	134	11.434	10.194	1.634	1.117	176
Antsenakely Andraikiba	5.287	38	44	26	2.845	1.942	294	69	29
Ampatana Mandriankeniheny	2.105	4	8	7	819	1.096	90	46	35
Soamalaza-Mahatsinjo	3.676	33	90	22	1.501	1.353	269	384	25
Antsirabe Afovoany Atsinanana	5.038	36	40	41	2.473	2.037	314	71	27
Manodidina Ny Gara Ambelobe	3.044	28	76	15	1.459	935	260	255	17
Mahazoarivo Avarabohitra	5.996	22	38	23	2.337	2.832	408	294	43
Betafo	45.578	13	10	111	975	42.398	859	493	720
Betafo	3.841	-	2	7	563	3.094	119	37	20
Andranomafana	639	-	1	-	3	617	14	-	4
Ambohitato	2.099	1	1	3	20	1.996	24	51	3
Alakamisy-Anativato	1.368	1	-	1	17	1.318	16	1	15
Antso	982	2	1	1	3	690	7	255	23
Tritriva	1.401	-	-	13	9	1.243	11	99	26
Soavina	1.767	-	-	1	6	1.739	11	-	10
Manohisoa	1.383	-	-	13	8	1.318	6	13	25
Tsarazafy-Herimiray	2.389	-	-	4	11	2.308	14	25	27
Antohobe	1.415	1	-	3	8	1.372	8	-	22
Mahaiza	3.080	-	-	3	12	3.020	14	4	26
Alakamisy-Marososona	941	-	-	4	2	927	1	-	7
Ambohimanambola	2.805	-	-	7	24	2.680	48	1	45
Ambohimasina	1.908	-	1	10	34	1.676	132	3	52
Inanantonana	1.714	-	-	5	9	1.655	3	-	42
Ankazomiriotra	2.320	2	2	11	88	2.100	62	1	54
Vinany	1.790	-	-	-	3	1.563	184	-	40
Fidirana	2.933	6	1	5	6	2.822	15	-	78
Mandoto	3.337	-	1	7	117	3.059	89	2	62



Division administrative	Total ménages	Combustible utilisé							
		Electricité	Gaz	Pétrole	Charbon	Bois	Bois et Charbon	Autre	ND
Alarobia-Bemaha	1.426	-	-	2	5	1.382	14	-	23
Vasiana	1.089	-	-	3	5	1.053	7	1	20
Tsarafaritra	1.220	-	-	1	5	1.149	14	-	51
Ambatotsipihina	1.564	-	-	1	12	1.483	33	-	34
Betsohana	1.058	-	-	1	3	1.041	9	-	4
Andrembesoa	1.109	-	-	4	1	1.095	3	-	6
Ambatolampy	31.886	37	17	59	1.213	25.103	634	4.475	349
Ambatolampy	3.783	21	9	11	990	2.301	399	7	45
Morarano	1.295	1	2	3	9	1.231	9	24	16
Ambohipihaonana	2.118	-	1	7	23	1.907	21	143	15
Manjakatompom-Firaisana	1.034	-	-	-	2	1.011	2	-	19
Ambatondrakalavao	2.261	1	-	-	15	900	11	1.330	4
Andriambilany	849	1	-	-	11	784	2	-	51
Belambo-Firaisana	2.126	1	-	2	8	1.928	15	148	24
Andravola-Vohipeno-Ambolotara	558	1	-	9	4	541	2	-	1
Tsiafajavona-Ankaratra	2.414	2	-	3	9	2.371	11	-	18
Ambodifariby-Fenomanana	1.522	-	-	4	7	1.108	7	351	45
Sabotsy-Namatoana	1.310	1	-	-	3	1.283	10	-	13
Antanimasaka-Tsaramiagara	782	-	-	-	2	174	-	601	5
Behenji-Afovoany	2.413	4	5	7	104	2.163	91	32	7
Antsampsandrano	2.251	3	-	1	11	2.094	14	105	23
Alarobia-Antanamalaza	2.010	-	-	3	1	1.100	9	868	29
Tsinjoarivo	3.001	-	-	1	5	2.687	18	282	8
Andranovelona	2.159	1	-	7	8	1.522	12	583	25
Tsiroanomandidy	33.700	31	43	147	2.119	29.902	1.096	8	353
Tsiroanomandidy-Renivohitra	3.623	20	25	36	1.737	1.545	228	3	29
Tsiroanomandidy-Fihaonana	3.911	1	2	7	54	3.755	76	-	16
Ambatolampy	1.733	2	1	4	7	1.690	8	-	21
Bevato	1.487	-	1	1	8	1.432	9	-	35
Ankadindry-Sakay	3.337	1	6	36	117	3.063	67	1	45
Ankerana-Avaratra	958	-	-	-	3	937	6	-	12
Miandrarivo	1.431	1	1	9	2	1.393	6	-	18
Tsinjoarivo	1.625	-	-	-	17	1.571	35	-	2
Soanierana	951	-	-	1	2	932	6	-	10
Androtra	1.004	-	-	4	2	965	25	-	8
Bemahatazana-Soanafindra	1.498	-	-	3	6	1.456	11	-	22
Belobaka	2.513	2	1	13	36	2.281	130	2	48
Ambalanirana	2.022	1	-	13	36	1.951	21	2	7
Mahasolo	3.526	1	6	9	53	3.003	425	-	29
Bemahatazana	1.764	-	-	7	32	1.676	23	-	25
Fierenana	1.960	2	-	5	7	1.903	18	-	25
Marorahona	357	-	-	7	-	349	-	-	1
Miarinarivo	27.465	15	27	94	1.057	25.361	580	41	290
Miarinarivo I	1.510	10	20	12	706	638	106	3	15
Miarinarivo II	1.507	-	-	-	3	1.443	48	-	13
Ambatomanjaka	1.816	1	-	4	20	1.744	33	-	14
Manazary	3.959	1	1	9	12	3.871	36	-	30
Soamahamania	1.155	-	-	-	13	1.100	31	-	10
Analavory	7.384	3	3	24	239	6.813	243	-	59
Mandiavato	2.780	-	-	7	16	2.705	16	3	33
Anosibe-Ifanja	3.259	-	2	11	43	3.074	53	7	70
Zoma-Bealoka	513	-	-	-	1	496	3	-	13
Soavimbazaha	1.339	-	-	3	3	1.285	8	28	12
Andolofotsy	2.243	-	-	24	1	2.195	4	-	20
Soavinandriana	22.181	14	9	48	481	21.138	240	2	248
Soavinandriana	5.038	6	5	26	286	4.559	112	-	44
Ampary	999	-	-	-	9	962	20	-	7
Mananasy-Tsitakondaza	2.441	1	-	3	2	2.357	19	1	57
Mandiavato-Masindray	889	1	-	1	2	871	3	-	11
Ampely	2.406	2	3	4	150	2.220	20	-	7
Antanetibe	1.538	-	-	5	4	1.508	8	-	13
Amparaky-Sarodrivotra	1.387	-	1	-	3	1.353	3	-	27
Ankaranana-Tiafandrosoana	1.036	-	-	2	1	1.020	4	-	9
Mahavelona	1.789	-	-	1	8	1.744	20	-	17
Ambohibahoaka-Ankisabe	1.816	-	-	2	5	1.769	20	-	20
Ambatoasana-Afovoany	1.627	2	-	2	2	1.597	5	1	18
Tamponala	1.215	2	-	2	8	1.180	5	-	17
Antanifotsy	40.489	13	6	93	483	37.507	585	1.330	472
Antanifotsy	8.727	5	5	13	254	8.150	238	1	62
Ambatolahy	1.588	-	-	2	4	1.566	7	-	9
Ampitafika	4.040	2	-	8	28	3.911	50	2	39
Ambatomiady	2.562	1	-	9	7	2.515	11	-	19
Andranofito	1.455	-	-	3	1	1.397	18	-	36
Ambohimandroso	3.454	1	-	13	156	3.063	114	79	28
Ankadivory	1.897	-	-	8	2	1.662	23	189	13
Ambatotsipihana	3.088	-	-	9	2	3.010	9	28	30
Ambohitompoina	4.279	1	1	5	10	3.297	29	826	110
Antsahavola	1.968	1	-	6	4	1.943	4	2	8

Tableau 7.16

Division administrative	Total ménages	Combustible utilisé							
		Electricité	Gaz	Pétrole	Charbon	Bois	Bois et Charbon	Autre	ND
Sahanamalona-Ambony	882	-	-	4	1	859	7	1	10
Ambodiriana	1.911	1	-	4	8	1.869	10	1	18
Anivonisaina	896	-	-	9	2	872	5	-	8
Antamiana	1.008	-	-	-	1	803	8	189	7
Antsampandrano	2.734	1	-	-	3	2.592	52	12	74
Andramasina	19.585	6	1	54	115	17.574	217	1.387	232
Andramasina	1.818	-	-	3	37	1.661	25	76	16
Sabotsy	2.358	-	-	4	11	1.854	12	461	17
Mandrosoa	1.081	1	-	3	9	1.044	7	-	17
Alatsinainy-Bakaro	3.430	-	-	8	26	2.722	35	604	35
Ambohimadana	4.287	4	1	6	21	4.195	24	4	31
Alarobia-Vatosola	1.942	1	-	2	5	1.894	11	19	9
Fitsinjovana-Bakaro	2.072	-	-	3	2	1.766	18	222	61
Sabotsy-Manjakavahoaka	1.324	-	-	21	3	1.191	78	1	30
Anosibe-Trimoloharano	1.273	-	-	3	1	1.248	7	-	14
Faratsiho	23.808	11	5	154	445	22.516	221	159	296
Faratsiho	4.799	5	3	7	328	4.291	100	-	65
Antsampanimahazo	2.309	1	-	5	16	2.258	12	-	17
Vinaninony-Avaratra	1.283	-	-	-	9	1.257	11	-	6
Ramainandro	2.327	1	-	-	2	2.300	5	-	19
Andranomiady	866	-	-	2	1	736	7	105	15
Vinaninony-Atsimo	4.656	2	1	115	62	4.378	36	-	61
Ambohiborona	3.169	-	1	2	22	3.033	23	54	34
Miandrarivo	3.694	1	-	6	5	3.602	24	-	56
Valabetokana	705	1	-	16	-	662	3	-	23
Antananarivo-Atsimondrano	47.104	298	540	428	21.942	16.917	3.056	3.494	430
Ampitatafika	6.035	38	82	62	3.434	1.822	462	116	19
Andranonahoatra	4.321	43	90	80	3.371	445	218	59	14
Ambohidrapeto	1.795	7	18	20	1.031	351	136	221	12
Bemasoandro	3.803	21	20	42	3.125	301	183	87	25
Fiombonana	575	-	-	-	98	342	21	112	2
Itaosy	1.384	14	49	22	746	386	88	72	6
Ambavahaditokana	2.344	14	23	23	1.259	610	197	198	19
Tanjombato-Andafiatximo	4.213	39	87	35	3.035	686	198	12	122
Andoharanofotsy	3.082	24	95	41	1.876	648	287	15	96
Ankaraobato	2.464	23	17	20	1.733	450	171	40	11
Soalandy	927	-	5	10	74	741	57	34	5
Antanetikely	1.241	-	-	9	28	713	20	458	13
Alatsinain' Ambazaha	525	-	-	-	22	212	32	244	15
Ampanefy	1.103	2	-	5	159	516	82	334	5
Ankadimanga	846	7	1	5	152	268	69	344	-
Fenoarivo	3.480	44	16	26	1.001	1.879	318	184	12
Soavina	856	-	1	3	181	460	81	128	2
Ambohijanaka	1.708	11	25	5	328	1.141	183	7	7
Ampahitrosy	847	-	-	2	35	267	4	539	-
Anjomakely	969	9	9	12	118	655	156	6	5
Androhibe	1.273	-	-	2	6	996	19	243	6
Tsararivotra	1.658	1	1	4	104	1.463	55	9	20
Ambalavao	979	-	1	1	20	934	10	10	3
Talatan' Ambatofahavalo	676	-	-	-	5	631	10	21	9
Antsirabe II	50.269	17	8	122	674	47.286	767	832	563
Ambano	5.195	2	3	9	101	4.866	113	52	49
Belazao	2.173	-	-	2	15	2.108	25	4	19
Alakamisy	2.088	-	-	7	11	2.032	6	27	5
Antanimandry	1.639	-	-	-	17	1.515	10	89	8
Vinaninkarena	1.523	1	1	1	26	1.404	41	41	8
Andranomanelatra	3.721	4	1	6	142	3.251	98	165	54
Ambohidrandriana	1.630	1	1	1	18	1.578	8	-	23
Ambohimiarivo	1.570	-	-	1	26	1.514	15	1	13
Ambohitsimanova	2.113	-	-	4	5	1.833	7	245	19
Mangarano	1.405	-	-	4	3	1.375	6	1	16
Manandona	1.808	-	-	8	15	1.699	24	40	22
Antsaontany	1.573	-	-	3	14	1.519	16	-	20
Alatsinainy-Ibity	1.201	2	1	-	4	1.035	4	149	6
Sahanivotry	1.116	-	-	7	1	1.071	7	4	26
Soanindrariny	3.329	-	-	9	11	3.250	20	-	39
Ambatomena	3.103	1	-	7	10	3.039	27	1	18
Ambohobary	9.237	4	1	28	233	8.576	227	12	155
Tsarahonenana-Sahaniivotry	2.231	-	-	6	11	2.178	16	1	19
Antanambao	3.614	2	-	18	10	3.444	96	-	44
Fenoarivo-Afovoany	13.116	4	-	37	144	12.533	124	136	139
Fenoarivo-Afovoany	2.691	-	-	4	86	2.553	17	1	30
Firavahana	4.559	1	-	28	33	4.276	42	133	47
Kiranomena	3.315	1	-	5	20	3.191	50	2	46
Ambohitromby	2.551	2	-	-	5	2.514	15	-	16

**Tableau 7.17: Logement habité par Firaisana selon les matériaux utilisés pour la construction du mur**

Division administrative	Total ménages	Nature des murs								
		Ciment	Terre battue	Brique cuite	Tôle	Planche	Bozaka	Tige	Autre	N.D.
ANTANANARIVO	705.177	33.398	493.510	150.008	976	8.845	879	1.339	11.802	4.420
Antananarivo-Renivohitra	145.591	22.912	45.568	66.650	668	6.503	27	10	2.484	771
Antananarivo I	34.434	5.715	6.149	19.297	189	2.163	1	2	717	201
Antananarivo II	19.806	4.018	7.249	6.759	152	294	1	3	1.251	78
Antananarivo III	22.615	4.741	5.757	10.365	78	1.436	-	-	147	92
Antananarivo IV	23.106	3.231	6.794	11.666	137	1.075	1	-	111	91
Antananarivo V	31.033	3.837	11.534	13.995	83	1.245	5	3	129	201
Antananarivo VI	14.597	1.370	8.084	4.568	29	290	18	1	130	107
Antananarivo-Avaradrano	33.436	686	25.498	6.221	26	401	8	5	440	152
Alasora	3.428	19	1.948	976	5	137	-	-	336	6
Ankadikely-Ilafy	5.580	278	3.386	1.790	6	78	4	1	21	16
Ambohimambola	1.537	19	1.297	172	-	18	-	-	9	22
Antsinanantsena-Sabotsy	2.306	133	1.521	611	5	9	-	-	9	18
Ambohimagakely	4.305	114	2.843	1.127	6	138	-	-	47	30
Anosy-Avaratra	900	36	744	113	-	1	-	-	1	4
Namehana	1.209	16	912	273	1	-	-	2	-	5
Atsimombohitra-Firaisana	626	-	555	64	-	7	-	-	-	-
Ambohitriandriana	494	13	438	41	-	-	-	-	-	2
Andranovelona	855	21	656	169	1	2	-	-	1	5
Manandriana	538	-	485	52	-	-	1	-	-	-
Ambohimalaza-Miray	1.318	7	1.161	141	-	1	-	-	1	7
Ambohidrabiby	700	9	634	55	-	1	-	-	-	1
Fiaferana	312	-	281	29	-	1	-	-	-	1
Manankasina	682	-	596	73	1	-	-	-	12	-
Ambohimanga-Rova	807	7	742	45	-	8	-	1	1	3
Anosiarivo	567	-	540	25	-	-	2	-	-	-
Viliuhazo	469	-	452	17	-	-	-	-	-	-
Talata-Volonondry	2.219	4	2.055	147	-	-	-	-	1	11
Anjeva-Gara	1.149	3	1.049	92	-	-	-	1	1	2
Masindray	1.332	4	1.233	84	-	-	-	-	-	10
Ankadinandriana	2.103	-	1.971	123	-	-	1	-	-	8
Ambohidratrimo	37.709	1.741	29.842	5.533	33	162	41	18	185	153
Ambohidratrimo	1.334	47	1.049	229	1	5	-	-	1	3
Anosiala	2.561	37	2.215	262	2	9	1	-	10	26
Talatamaty	3.745	136	2.273	1.281	9	24	-	-	3	20
Antehiroka	3.697	722	2.044	780	9	54	16	1	52	19
Iarinarivo	1.216	11	1.097	107	-	-	1	-	-	-
Ivato	3.473	476	1.952	857	7	62	4	1	105	11
Ambohitrimanjaka	3.604	137	2.269	1.184	-	1	4	1	1	8
Mahitsy	4.314	50	3.915	311	3	1	3	-	4	26
Merimandroso	2.773	72	2.489	181	1	5	7	2	3	13
Ampangabe	1.316	7	1.208	100	-	-	1	-	-	-
Ampanotokana	2.131	8	2.072	42	-	-	1	-	-	7
Mananjara	472	-	441	28	-	2	-	-	-	1
Manjakavaradrano	438	-	423	15	-	-	-	-	-	-
Ambohimanjaka	584	-	569	14	-	-	-	-	-	1
Fiadanana	804	22	716	59	1	-	-	-	-	6
Mahabo	802	-	785	17	-	-	-	-	-	-
Mahereza	397	-	384	11	-	-	-	-	-	2
Antanetibe	1.007	15	966	22	-	-	-	-	-	4
Ambohipehaonana	605	1	586	18	-	-	-	-	-	-
Ambato	1.052	-	1.031	7	-	-	3	11	-	-
Anjanadoria	752	-	742	2	-	-	-	2	3	3
Avaratsena	632	-	620	6	-	-	-	-	3	3
Ankazobe	17.223	29	15.995	369	3	5	25	176	580	41
Ankazobe	1.997	2	1.800	96	-	2	4	32	53	8
Talata-Angavo	1.354	-	1.187	15	1	-	1	1	148	2
Ambohitromby	1.027	1	990	15	-	-	-	1	16	3
Antotohazo	1.886	2	1.811	22	1	-	2	22	21	5
Fibaonana	2.186	14	2.110	49	-	2	-	-	6	5
Mahavelona	1.665	-	1.606	48	-	-	-	-	7	4
Fiadanana	1.719	1	1.374	8	-	-	6	118	211	-
Tsaramasoandro	1.180	2	1.003	52	1	1	-	-	118	3
Ambolotarakely	576	-	567	6	-	-	2	-	-	1
Antakavana	564	-	549	11	-	-	1	-	-	3
Kiangara	1.286	1	1.253	22	-	-	7	-	-	3
Miantso	1.783	5	1.746	26	-	-	1	2	-	3
Arivonimamo	38.730	524	35.491	2.073	9	10	105	10	214	294
Arivonimamo I	2.933	392	2.061	454	1	3	-	-	16	5
Arivonimamo II	1.658	9	1.585	54	-	-	-	-	-	9
Ambohitrambo	1.723	2	1.653	64	-	-	1	2	1	-
Ampahimanga	2.005	3	1.955	28	1	1	-	-	6	11
Amboanana	2.875	1	2.770	54	-	1	3	-	6	39



Tableau 7.17

Division administrative	Total ménages	Nature des murs								
		Ciment	Terre battue	Brique cuite	Tôle	Planche	Bozaka	Tige	Autre	N.D.
Morafeno	1.517	4	1.482	25	-	-	-	-	1	5
Imerintsiasosika	5.417	56	4.746	571	2	2	-	-	8	31
Morarano	1.216	3	1.152	52	-	-	-	-	-	8
Ambatomirahavavy	2.112	3	1.941	129	-	3	1	4	-	31
Ambatomanga-Mahatsinjo	1.651	-	1.613	26	-	-	1	2	6	3
Manalalondo	4.818	34	4.096	471	2	-	47	2	108	59
Ambohimandry	3.020	7	2.930	68	1	-	3	-	2	9
Amboasary-Antambolo	750	8	710	10	1	-	-	-	-	1
Ambohimasina	838	-	822	9	-	-	-	-	1	6
Ambohipandrano	3.239	2	3.093	28	1	-	6	-	53	56
Miantsoarivo	2.978	-	2.881	29	-	-	43	-	5	20
Manjakandriana	31.260	168	28.218	2.403	9	87	8	17	219	129
Manjakandriana	4.273	78	3.583	406	5	52	1	15	115	17
Sambaina	1.230	7	1.162	56	-	1	-	-	1	3
Ambohobary	951	4	873	70	-	1	-	-	-	3
Ambatomanga	861	2	790	69	-	-	-	-	-	-
Alarobia	2.622	6	2.525	80	-	-	-	-	5	6
Mantaso	1.689	17	1.361	271	-	8	1	-	22	10
Ranovao	593	-	584	5	-	2	-	1	1	-
Miadanandriana	1.589	6	1.475	101	-	1	-	-	1	5
Nandihizana (Carion)	911	-	855	51	1	1	-	-	-	3
Anjepy	1.093	20	1.003	67	1	1	-	-	-	1
Alarobia-Ambanitsena	1.008	6	962	34	1	-	-	-	1	4
Ambohitrampilanitra	1.475	2	1.358	106	-	2	-	-	-	7
Ambatomena	1.463	3	1.243	211	-	-	-	-	-	6
Ambohitseheno	1.349	-	1.204	139	-	1	1	-	-	4
Ambohitrony	395	-	322	69	-	1	-	-	-	3
Merimanjaka	1.253	2	1.204	47	-	-	-	-	-	-
Anjoma-Firaisana-Betoho	569	-	541	28	-	-	-	-	-	-
Ankazondandy	3.100	3	2.571	456	-	15	4	1	48	2
Ambohitrolomahitsy	2.471	10	2.355	99	-	-	-	-	2	5
Sadabe	2.365	-	2.251	37	1	2	1	-	24	49
Anjozorobe	20.901	33	18.923	1.311	1	9	10	94	459	61
Anjozorobe	2.308	3	2.062	231	-	6	-	-	-	6
Foroanarina-Ambohiamory	390	-	380	8	-	-	-	-	1	1
Ambonindrina	566	4	544	18	-	-	-	-	-	-
Mangamila	1.634	2	1.433	180	1	-	2	-	14	2
Ambongamarina	660	-	526	19	-	-	-	-	116	-
Tsarasaotra	747	-	718	27	-	-	1	-	1	-
Ambohimanarina	834	-	627	84	-	-	1	1	120	1
Betatao	1.056	-	940	108	-	-	-	4	-	4
Alakamisy	407	5	371	26	-	2	1	1	-	1
Analao	869	6	807	36	-	-	1	-	10	8
Antanetibe	2.219	1	2.132	70	-	-	-	1	11	4
Ambatomanoina	2.146	1	1.985	153	-	-	-	-	1	6
Amparatanjona-Ambony	756	-	538	53	-	-	-	-	160	4
Amboasary	795	2	741	22	-	-	1	4	20	4
Androvakely	948	-	922	23	-	-	-	-	-	3
Ambohibary	2.127	5	1.873	152	-	-	3	82	2	10
Ambohimirary	607	2	591	14	-	-	-	-	-	-
Marotsipoy	613	-	606	5	-	-	-	-	-	2
Beronono	1.219	1	1.128	83	-	1	-	-	2	4
Antsirabe I	25.146	2.839	9.437	11.904	41	689	1	2	129	104
Antsenakely Andraikiba	5.287	514	1.721	2.789	7	192	-	-	48	16
Ampatana Mandriankenibeny	2.105	108	1.057	865	3	51	1	-	3	17
Soamalaza-Mahatsinjo	3.676	695	1.610	1.231	5	77	-	-	33	24
Antsirabe Afovoany Atsinanana	5.038	561	1.775	2.557	7	109	-	1	13	15
Manodidina Ny Gara Ambelobe	3.044	302	1.048	1.585	3	77	-	-	21	9
Mahazoarivo Avarabohitra	5.996	659	2.226	2.877	14	182	-	1	11	25
Betafo	45.578	281	39.001	3.936	24	69	54	45	1.621	547
Betafo	3.841	31	2.528	823	6	40	-	-	398	14
Andranomafana	639	-	568	65	-	-	-	-	3	3
Ambohijato	2.099	31	1.815	242	-	1	-	-	10	-
Alakamisy-Anativato	1.368	26	887	290	2	-	-	-	156	7
Antsoso	982	2	793	174	-	-	-	-	-	13
Tritriva	1.401	3	1.259	124	-	1	-	-	-	15
Soavina	1.767	2	1.694	53	-	1	1	1	8	7
Manohisoa	1.383	10	1.203	149	1	-	-	1	7	12
Tsarazafy-Herimiray	2.389	6	2.079	185	1	-	1	4	73	40
Antohobe	1.415	2	1.326	71	2	-	1	-	1	11
Mahaiza	3.980	8	2.844	195	-	1	-	4	11	16
Alakamisy-Marososona	941	-	884	46	-	-	-	-	4	7
Ambohimanambola	2.805	18	2.699	51	-	-	4	1	-	32
Ambohimasina	1.908	18	1.685	153	-	7	1	6	6	32
Inanantonana	1.714	5	1.369	52	-	-	-	-	249	39
Ankazomiriotra	2.320	29	2.007	249	1	2	-	-	1	32
Vinany	1.790	4	1.589	101	-	2	-	-	62	32
Fidirana	2.933	10	2.461	280	4	6	5	14	66	87
Mandoto	3.337	46	2.863	342	2	1	5	6	35	37

Division administrative	Total ménages	Nature des murs								
		Ciment	Terre bûtte	Brique cûte	Tôle	Planche	Bozaka	Tige	Autre	N.D.
Alarobia-Bemaha	1.426	1	1.349	64	-	1	-	-	-	11
Vasiana	1.089	-	778	16	-	-	8	-	267	19
Tsarafaritra	1.220	5	1.084	48	-	1	5	-	38	39
Ambatotsipihina	1.564	17	1.215	50	5	4	17	-	224	32
Betsohana	1.058	6	977	57	-	1	5	8	-	4
Andrembesoa	1.109	-	1.045	58	-	-	-	-	-	6
Ambatolampy	31.886	222	25.698	5.168	7	18	245	4	311	214
Ambatolampy	3.783	152	1.893	1.698	3	13	1	-	1	23
Morarano	1.295	4	796	456	1	-	-	-	25	13
Ambohiphaonana	2.118	12	1.852	238	-	-	-	-	4	12
Manjakatempo-Firaisana	1.034	-	986	33	-	1	-	-	-	14
Ambatondrakalavao	2.261	3	1.806	450	-	-	-	-	-	2
Andriambilany	849	6	766	36	1	-	-	-	1	39
Belambo-Firaisana	2.126	7	1.780	320	-	-	-	-	-	19
Andravola-Vohipeno-Ambolotara	558	-	528	28	-	-	1	-	1	-
Tsiafajavona-Ankaratra	2.414	2	2.091	88	1	2	164	-	43	23
Ambodifarihy-Fenomanana	1.522	2	1.268	240	-	-	2	-	1	9
Sabotsy-Namatoana	1.310	3	1.174	46	-	-	72	-	10	5
Antanimasaka-Tsaramiafara	782	-	687	92	-	-	-	-	-	3
Behenjy-Afovoany	2.413	12	2.126	272	-	-	1	-	-	2
Antsampandrano	2.251	6	1.786	370	1	-	1	-	73	14
Alarobia-Antanamalaza	2.010	6	1.581	402	-	-	-	-	2	19
Tsinjoarivo	3.001	2	2.638	199	-	2	2	4	149	5
Andranovelona	2.159	5	1.942	200	-	-	1	-	-	11
Tsiroanomandidy	33.700	527	28.513	2.563	8	75	88	164	1.514	248
Tsiroanomandidy-Renivohitra	3.623	84	2.365	1.135	3	13	-	-	7	16
Tsiroanomandidy-Fihaonana	3.911	3	3.620	56	-	21	13	25	167	6
Ambatolampy	1.733	18	1.614	81	-	-	2	-	-	19
Bevato	1.487	1	1.437	30	-	1	1	-	-	17
Ankadinondry-Sakay	3.337	261	2.819	204	-	5	3	7	5	31
Ankerana-Avaratra	958	2	804	18	-	2	1	-	125	5
Miandrarivo	1.431	-	1.272	33	-	4	-	43	62	17
Tsinjoarivo	1.625	17	1.444	68	-	3	3	4	87	-
Soanierana	951	1	923	17	1	-	1	-	-	8
Androtra	1.004	-	850	42	-	-	-	1	102	9
Bemahatazana-Soanafindra	1.498	1	1.222	258	-	3	-	-	3	10
Belobaka	2.513	34	1.792	85	-	1	22	-	541	37
Ambalanirana	2.022	6	1.793	45	-	17	11	83	60	7
Mahasolo	3.526	81	3.115	302	2	1	5	-	2	18
Bemahatazana	1.764	14	1.239	114	2	1	16	-	353	25
Fierenana	1.960	4	1.853	69	-	1	10	-	1	22
Marorahona	357	-	350	6	-	-	-	-	-	1
Miarinarivo	27.465	831	23.764	2.121	12	88	68	178	192	212
Miarinarivo I	1.510	513	825	166	1	1	-	1	-	2
Miarinarivo II	1.507	2	1.431	47	-	16	-	2	-	9
Ambatomanjaka	1.816	11	1.670	102	-	2	1	3	1	26
Manazary	3.959	12	3.550	321	-	8	1	33	7	26
Soamahamanina	1.155	6	1.089	45	-	-	2	1	4	8
Analavory	7.384	258	6.272	655	10	56	56	15	4	57
Mandiavato	2.780	1	2.660	95	-	-	3	-	4	17
Anosibe-Ifanja	3.259	21	2.555	583	-	2	1	29	19	48
Zoma-Bealoka	513	1	490	18	-	-	-	-	2	2
Soavimbazaha	1.339	-	1.320	13	-	-	-	1	1	3
Andolofotsy	2.243	5	1.902	76	-	2	3	93	150	12
Soavinandriana	22.181	69	18.835	2.031	11	155	72	380	427	201
Soavinandriana	5.038	42	4.156	734	5	28	19	18	6	31
Anpary	999	1	854	111	1	3	9	1	12	6
Mananasy-Tsitakondaza	2.441	-	1.978	107	1	30	6	185	97	37
Mandiavato-Masindray	889	-	793	41	-	19	4	23	-	9
Ampefy	2.406	13	1.893	326	3	11	23	25	104	7
Antanetibe	1.538	7	1.410	96	-	-	-	8	3	14
Amparaky-Sarodrivotra	1.387	-	1.116	75	1	58	4	26	85	21
Ankuranana-Tiafandrosoana	1.036	2	835	44	-	-	-	41	106	7
Mahavelona	1.789	2	1.489	259	-	-	-	20	-	20
Ambohibahoaka-Ankisabe	1.816	1	1.686	96	-	2	4	10	-	17
Ambatoasana-Afovoany	1.627	1	1.492	81	-	2	1	23	13	14
Tamponala	1.215	-	1.134	60	-	1	2	-	-	17
Antanifotsy	40.489	124	32.608	6.366	40	16	58	13	922	342
Antanifotsy	8.727	28	6.308	2.216	2	7	5	11	75	75
Ambatolahy	1.588	-	1.466	111	-	-	-	1	1	9
Ampitafika	4.040	5	3.415	501	-	2	6	1	80	30
Ambatomiady	2.562	6	2.222	323	-	-	3	-	-	8
Andranofito	1.455	2	1.280	111	-	1	4	-	26	30
Ambohimandroso	3.454	13	2.607	759	-	2	25	-	23	25
Ankadivory	1.897	11	1.507	370	-	-	-	-	-	9
Ambatotsipihana	3.088	4	2.509	74	-	1	12	-	459	29
Ambohitompoina	4.279	42	3.283	591	36	2	1	-	243	81
Antsahavola	1.968	3	1.539	424	-	-	-	-	1	1

Tableau 7.17

Division administrative	Total ménages	Nature des murs								
		Ciment	Terre bûtte	Brique cuite	Tôle	Planche	Bozaka	Tige	Autre	N.D.
Sahanamalona-Ambony	882	2	844	29	-	-	-	-	-	7
Ambodiriana	1.911	1	1.653	248	-	-	-	-	-	9
Anivonisaina	896	3	704	184	1	-	-	-	-	4
Antamiana	1.008	-	926	63	-	-	-	-	13	6
Antsampsandrano	2.734	4	2.346	361	1	1	2	-	1	18
Andramasina	19.585	139	16.812	2.399	5	3	4	4	71	149
Andramasina	1.818	5	1.594	207	-	-	-	-	-	12
Sabotsy	2.358	10	2.133	202	-	-	-	-	-	14
Mandrosoa	1.081	-	969	100	-	1	1	-	-	10
Alatsinainy-Bakaro	3.430	39	2.731	617	-	-	2	-	11	30
Ambohimiadana	4.287	17	3.696	518	2	1	1	1	25	25
Alarobia-Vatosola	1.942	44	1.586	303	1	-	-	-	-	9
Fitsinjovana-Bakaro	2.072	7	1.817	194	2	-	-	1	34	17
Sabotsy-Manjakavahoaka	1.324	9	1.104	191	-	1	-	-	-	19
Anosibe-Trimoloharano	1.273	8	1.183	68	-	-	-	2	-	12
Faratsiho	23.808	48	20.136	2.759	4	21	16	79	532	212
Faratsiho	4.799	31	3.137	1.478	3	7	2	38	62	41
Antsampanimahazo	2.309	1	2.129	155	-	1	1	12	-	10
Vinaninony-Avaratra	1.283	3	1.251	18	-	1	-	-	7	3
Ramainandro	2.327	-	2.243	58	-	-	1	2	1	21
Andranomiady	866	-	826	35	-	-	-	-	-	5
Vinaninony-Atsimo	4.656	9	4.001	542	1	3	4	9	35	52
Ambohiborona	3.169	3	2.441	265	-	8	7	11	411	23
Miandrarivo	3.694	1	3.449	182	-	-	1	6	16	39
Valabetokana	705	-	660	26	-	1	-	-	-	18
Antananarivo-Atsimondrano	47.104	1.888	27.718	16.627	60	382	6	5	277	142
Ampitatafika	6.035	177	3.090	2.658	12	42	1	-	50	5
Andranonahoatra	4.321	343	1.519	2.361	9	67	-	-	14	8
Ambohidrapeto	1.795	18	898	849	-	21	-	-	5	5
Bemasoandro	3.803	528	1.249	1.848	4	57	2	-	104	10
Fiombonana	575	14	320	236	-	-	1	1	3	-
Itaosy	1.384	34	835	509	1	2	-	-	1	1
Amvahaditokana	2.344	142	1.508	643	1	4	-	-	30	15
Tanjombato-Andafiatsimo	4.213	142	1.169	2.786	12	58	-	1	23	23
Andoharanofotsy	3.082	321	1.711	909	7	92	-	-	15	28
Ankaraobato	2.464	43	1.229	1.161	10	17	-	-	-	3
Soalandy	927	10	764	147	-	3	-	-	1	3
Antanetikely	1.241	1	1.100	137	-	-	1	-	-	2
Alatsinain'Ambazaha	525	-	488	34	-	-	-	-	-	3
Ampanefy	1.103	12	904	180	-	-	-	-	3	4
Ankadimanga	846	17	665	163	-	-	-	-	-	1
Fenoarivo	3.480	10	2.877	552	1	11	1	-	19	9
Soavina	856	32	508	314	1	-	-	-	1	-
Ambohijanaka	1.708	7	1.290	397	1	3	-	-	2	7
Ampahitrosy	847	3	775	69	-	-	-	-	-	-
Anjomakely	969	12	655	302	-	-	-	1	-	-
Androhibe	1.273	3	1.200	65	-	1	-	-	1	3
Tsararivotra	1.658	12	1.428	209	1	1	-	-	-	6
Ambalavão	979	2	883	83	-	1	-	2	4	3
Talatan'Ambatofahavalo	676	4	654	16	-	1	-	-	-	1
Antsirabe II	50.269	325	39.151	9.182	13	141	17	102	963	375
Ambano	5.195	72	3.461	1.415	2	11	2	30	167	34
Belazao	2.173	7	1.747	415	-	-	-	-	-	4
Alakamisy	2.088	1	1.734	345	-	-	-	3	1	5
Antanimandry	1.639	9	1.214	408	-	1	-	-	4	3
Vinaninkarena	1.523	22	1.148	350	-	2	-	-	-	1
Andranomanelatra	3.721	43	2.244	1.354	1	21	2	1	20	34
Ambohidrandriana	1.630	11	1.382	216	1	3	-	4	1	11
Ambohimiarivo	1.570	8	1.259	289	-	8	-	1	-	5
Ambohitsimanova	2.113	3	1.976	128	-	-	-	-	1	5
Mangarano	1.405	4	1.291	89	-	-	-	-	8	13
Manandona	1.808	23	1.570	200	-	2	1	-	2	10
Antsaontany	1.573	11	1.228	297	-	16	-	13	1	7
Alatsinainy-Ibity	1.201	6	1.126	61	1	3	-	-	2	2
Sahaniivotry	1.116	-	1.023	72	-	-	1	-	4	16
Soanindrariny	3.329	7	2.793	472	1	5	-	1	16	34
Ambatomena	3.103	8	2.881	178	-	7	2	3	10	14
Ambohobary	9.237	81	6.100	2.422	6	40	8	15	455	111
Tsarahonenana-Sahaniivotry	2.231	2	1.866	192	1	16	1	2	133	17
Antanambao	3.614	6	3.109	279	-	5	-	28	139	49
Fenoarivo-Afovoany	13.116	13	12.300	394	1	12	27	33	262	75
Fenoarivo-Afovoany	2.691	4	2.515	75	-	8	7	2	74	5
Firavahana	4.559	5	4.311	132	-	4	7	30	40	31
Kiranomena	3.315	2	3.127	77	-	-	8	-	65	36
Ambohitromby	2.551	2	2.347	109	1	-	4	1	83	3



**Tableau 7.18: Logement habité par Firaïsana selon les matériaux utilisés pour la construction du plancher**

Division administrative	Total ménages	Nature du Plancher						
		Terre	Planche	Ciment	Carreaux	Tige	Autre	N.D.
ANTANANARIVO	705.177	399.099	144.024	116.036	3.707	22.059	14.025	6.227
Antananarivo-Renivohitra	145.591	26.731	61.876	50.956	2.694	103	1.683	1.548
Antananarivo I	34.434	6.511	14.693	11.957	525	25	425	297
Antananarivo II	19.806	2.736	6.474	8.755	989	15	632	206
Antananarivo III	22.615	2.710	13.322	5.763	493	9	145	174
Antananarivo IV	23.106	6.391	7.997	7.905	285	45	233	250
Antananarivo V	31.033	4.382	13.490	12.172	373	4	185	427
Antananarivo VI	14.597	4.001	5.901	4.404	30	4	63	194
Antananarivo-Avaradrano	33.436	14.311	8.110	10.377	183	28	219	209
Alasora	3.428	1.436	757	1.188	8	10	16	12
Ankadikely-Ilafy	5.580	1.323	1.613	2.493	76	2	42	31
Ambohimambola	1.537	654	373	474	7	2	-	27
Antsinanantsena-Sabotsy	2.306	554	703	1.004	10	-	14	21
Ambohimangakely	4.305	1.334	1.216	1.668	31	1	22	35
Anosy-Avaratra	900	324	195	365	9	-	2	5
Namehana	1.209	479	266	447	6	3	1	6
Atsimombohitra-Firaïsana	626	311	78	225	4	1	6	1
Ambohitrinandriana	494	263	76	147	4	-	1	3
Andranovelona	855	336	200	308	2	-	3	6
Manandriana	538	282	127	127	1	-	-	-
Ambohimalaza-Miray	1.318	547	428	314	14	-	-	15
Ambohidrabiby	700	377	153	151	1	-	15	3
Fiaferana	312	186	56	66	3	-	-	1
Manankasina	682	350	85	152	2	-	91	2
Ambohimanga-Rova	807	488	139	176	4	-	-	-
Anosiario	567	388	70	109	-	-	-	-
Viliahazo	469	235	165	67	1	-	-	1
Talata-Volonondry	2.219	1.290	523	390	-	-	2	14
Anjeva-Gara	1.149	577	341	223	-	-	5	3
Masindray	1.332	978	193	193	-	-	-	6
Ankadinandriana	2.103	1.600	390	89	-	8	-	16
Ambohidratrimo	37.709	17.652	7.337	8.892	239	603	2.749	237
Ambohidratrimo	1.334	450	370	472	7	23	8	4
Anosiara	2.561	999	432	612	5	1	490	23
Talatamaty	3.745	668	1.001	1.832	61	24	130	29
Antehiroka	3.697	902	1.095	1.504	50	1	121	23
Iarinarivo	1.216	790	209	108	1	96	8	3
Ivato	3.473	414	1.050	1.638	91	1	247	33
Ambohitrimanjaka	3.604	1.239	1.136	739	2	60	418	10
Mahitsy	4.314	2.561	689	766	5	14	253	26
Merimandroso	2.773	1.727	306	658	9	2	48	23
Ampangabe	1.316	933	180	106	3	-	94	1
Ampanotokana	2.131	1.898	114	110	-	1	-	8
Mananjara	472	323	49	66	-	32	1	1
Manjakavaradrano	438	13	27	12	-	-	378	7
Ambohimanjaka	584	522	41	20	-	-	-	1
Fiadanana	804	420	180	48	2	-	149	5
Mahabo	802	691	82	25	1	-	-	3
Mahereza	397	220	62	13	-	-	98	3
Antanetibe	1.007	544	134	113	-	-	203	14
Ambohipihaonana	605	421	53	12	-	115	-	5
Ambato	1.052	976	64	11	1	-	-	-
Anjanadoria	752	504	45	10	-	79	105	9
Avaratsena	632	436	18	17	-	155	-	5
Ankazobe	17.223	15.695	407	889	5	113	12	102
Ankazobe	1.997	1.486	98	395	-	-	12	6
Talata-Angavo	1.354	1.302	18	34	-	-	-	1
Ambohitromby	1.027	826	27	60	-	112	-	3
Antotohazo	1.886	1.830	21	29	-	-	-	6
Fihaonana	2.186	1.913	112	154	1	-	-	6
Mahavelona	1.665	1.522	50	87	2	-	-	4
Fiadanana	1.719	1.655	5	10	-	-	-	49
Tsaramasoandro	1.180	1.144	8	23	1	1	-	3
Ambolotarakely	576	560	3	2	-	-	-	11
Antakavana	564	560	1	2	-	-	-	1
Kiangara	1.286	1.210	24	51	-	-	-	1
Miantso	1.783	1.688	41	43	1	-	-	10
Arivonimamo	38.730	28.400	2.782	2.275	35	274	4.618	347
Arivonimamo I	2.933	755	897	890	14	-	374	4
Arivonimamo II	1.658	1.268	65	49	-	-	265	11
Ambohitrambo	1.723	1.205	48	50	1	-	417	2
Ampahimanga	2.005	1.880	84	27	-	-	-	14
Amboanana	2.875	2.702	82	44	1	2	1	43
Morafeno	1.517	1.156	67	23	3	262	-	6

Division administrative	Total ménages	Nature du Plancher							N.D.
		Terre	Planche	Ciment	Carreaux	Tige	Autre		
Imerintsiatosika	5.417	3.709	714	649	12	5	283	46	
Morarano	1.216	1.101	52	54	-	-	-	9	
Ambatomirahavavy	2.112	1.662	132	283	-	3	1	31	
Ambatomanga-Mahatsinjo	1.651	394	45	23	-	-	1.186	3	
Manalalondo	4.818	3.781	241	42	2	-	685	67	
Ambohimandry	3.020	1.883	123	54	1	-	945	14	
Amboasary-Antambolo	730	642	62	25	-	-	-	1	
Ambohimasina	838	327	38	22	1	-	444	6	
Ambohipandrano	3.239	3.088	44	18	-	2	17	69	
Miantsoarivo	2.978	2.849	90	21	-	-	-	19	
Manjakandriana	31.260	13.692	14.737	2.543	27	15	83	164	
Manjakandriana	4.273	1.299	2.389	543	3	2	10	28	
Sambaina	1.230	275	851	98	1	-	-	5	
Ambohobary	951	234	684	27	-	1	-	5	
Ambatomanga	861	413	424	24	-	-	-	1	
Alarobia	2.622	1.288	1.178	137	-	9	4	6	
Mantasoa	1.689	578	862	191	2	-	39	16	
Ranovao	593	198	384	10	-	-	-	1	
Miadanandriana	1.589	586	956	44	-	1	-	2	
Nandihizana (Carion)	911	355	417	129	4	-	-	7	
Anjepy	1.093	277	717	94	5	-	-	1	
Alarobia-Ambanitsena	1.008	423	427	150	-	-	-	7	
Ambohitrandriamanitra	1.475	611	827	17	2	-	-	19	
Ambatomena	1.463	639	711	97	2	-	2	11	
Ambohitseheno	1.349	607	644	89	2	1	-	6	
Ambohitrony	395	127	184	81	-	-	-	3	
Merimanjaka	1.253	565	666	20	1	-	-	1	
Anjoma-Firaisana-Betoho	569	217	315	34	-	-	-	3	
Ankazondandy	3.100	1.607	1.200	256	-	-	25	13	
Ambohitrolomahitsy	2.471	1.627	492	340	3	1	-	7	
Sadabe	2.365	1.767	409	164	1	-	2	22	
Anjozorobe	20.901	15.733	2.351	1.385	9	86	1.267	71	
Anjozorobe	2.308	1.583	403	313	2	5	-	2	
Foroanarina-Ambohimamory	390	346	17	25	-	1	-	1	
Ambonindrina	566	510	30	23	-	-	-	2	
Mangamila	1.634	1.053	385	182	-	2	11	2	
Ambongamarina	660	399	117	8	-	-	131	5	
Tsarasaotra	747	255	419	24	-	8	41	-	
Ambohimanarina	834	4	78	35	-	1	715	1	
Betatao	1.056	787	153	106	-	7	-	3	
Alakamisy	407	147	196	26	-	2	33	3	
Analario	869	729	63	67	2	-	-	8	
Antanetibe	2.219	1.878	177	159	1	-	-	4	
Ambatomanoina	2.146	1.748	110	220	3	57	3	5	
Amparatanjona-Ambony	756	682	37	31	-	1	-	5	
Amboasary	795	704	35	40	-	-	11	5	
Androvakely	948	906	26	12	-	-	-	4	
Ambohibary	2.127	1.994	40	81	-	1	-	10	
Ambohimirary	607	582	16	8	1	-	-	-	
Marotsipoy	613	584	15	7	-	-	1	5	
Beronono	1.219	841	35	18	-	-	321	4	
Antsirabe I	25.146	8.556	8.693	6.984	107	168	490	147	
Antsenakely Andraikiba	5.287	1.761	2.207	1.247	36	-	6	30	
Ampatana Mandriankeniheny	2.105	977	656	447	1	3	2	19	
Soamalaza-Mahatsinjo	3.676	1.385	1.133	1.105	23	1	6	23	
Antsirabe Afovoany Atsinanana	5.038	1.722	1.758	1.515	8	12	3	20	
Manodidina Ny Gara Ambelobe	3.044	861	821	1.143	27	150	29	14	
Mahazoarivo Avarabohitra	5.996	1.849	2.119	1.527	12	2	444	42	
Betafo	45.578	40.015	2.767	1.858	16	244	59	618	
Betafo	3.841	2.669	704	443	4	1	5	15	
Andranomafana	639	539	78	19	-	-	-	3	
Ambohitato	2.099	1.756	294	49	-	-	-	-	
Alakamisy-Anativato	1.368	1.045	225	82	-	-	4	11	
Antoso	982	866	53	7	-	1	40	15	
Tritriva	1.401	1.103	251	28	1	-	-	18	
Soavina	1.767	1.654	65	39	-	-	-	9	
Manohisoa	1.383	1.309	46	3	-	-	-	25	
Tsarazafy-Herimiray	2.389	2.232	107	24	-	-	-	26	
Antohobe	1.415	1.348	41	14	-	-	-	12	
Mahaiza	3.080	2.894	126	32	-	-	-	27	
Alakamisy-Marososona	941	880	49	6	-	-	-	7	
Ambohimambola	2.805	2.443	26	61	1	234	-	40	
Ambohimasina	1.908	1.746	81	45	-	-	-	36	
Inanantonana	1.714	1.604	52	22	-	-	-	36	
Ankazomiriotra	2.320	1.969	96	204	1	-	9	41	
Vinany	1.790	1.678	56	19	1	-	1	35	
Fidirana	2.933	2.731	96	32	-	2	-	72	
Mandoto	3.337	2.665	164	459	2	1	-	46	
Alarobia-Bemaha	1.426	1.357	47	11	-	-	-	11	

Division administrative	Total ménages	Nature du Plancher						
		Terre	Planche	Ciment	Carreaux	Tige	Autre	N.D.
Viasiana	1.089	989	21	32	-	5	-	42
Tsarafaritra	1.220	1.119	18	38	-	-	-	45
Ambatotsipihina	1.564	1.351	17	160	3	-	-	33
Betsohana	1.058	981	45	26	2	-	-	4
Andrembesoa	1.109	1.088	10	2	1	-	-	8
Ambatolampy	31.886	25.833	4.136	1.501	33	22	39	322
Ambatolampy	3.783	1.333	1.401	976	24	-	8	41
Morarano	1.295	975	238	63	1	-	1	18
Ambohipihaonana	2.118	1.859	188	53	-	-	2	16
Manjakatompom-Firaisana	1.034	940	58	16	3	-	-	17
Ambatondrakalavao	2.261	1.962	268	28	-	-	1	2
Andriambilany	849	674	102	36	-	1	-	36
Belambo-Firaisana	2.126	1.871	161	23	-	-	22	48
Andravola-Vohipeno-Ambolotara	558	514	32	12	-	-	-	-
Tsiafajavona-Ankaratra	2.414	2.131	220	49	-	-	1	13
Ambodifarihy-Fenomanana	1.522	1.355	116	7	-	-	-	44
Sabotsy-Namatoana	1.310	1.221	63	4	-	16	-	6
Antanimasaka-Tsaramiafara	782	733	43	-	-	-	-	6
Behenjy-Afovoany	2.413	1.933	286	187	1	-	-	6
Antsampsandrano	2.251	1.940	283	5	3	2	1	17
Alarobia-Antanamalaza	2.010	1.820	156	8	-	-	-	26
Tsinjoarivo	3.001	2.642	325	23	-	3	3	5
Andranovelona	2.159	1.932	195	10	1	-	-	20
Tsiroanomandidy	33.700	24.074	638	5.058	25	3.161	484	261
Tsiroanomandidy-Renivohitra	3.623	1.069	306	2.143	2	28	57	18
Tsiroanomandidy-Fihaonana	3.911	1.411	7	169	5	2.301	4	14
Ambatolampy	1.733	1.608	5	96	3	-	-	22
Bevato	1.487	1.346	6	105	-	2	9	19
Ankadinondry-Sakay	3.337	1.279	39	768	2	816	400	32
Ankerana-Avaratra	958	903	5	42	-	-	-	8
Miandrarivo	1.431	1.327	7	82	-	-	-	14
Tsinjoarivo	1.625	1.496	20	107	1	-	-	1
Soanierana	951	902	5	41	-	-	-	3
Androtra	1.004	906	22	68	-	-	-	8
Bemahatazana-Soanafindra	1.498	1.192	33	259	-	-	-	13
Belobaka	2.513	2.194	33	236	1	-	8	41
Ambalanirana	2.022	1.888	11	118	-	-	-	5
Mahasolo	3.526	2.789	121	580	5	2	5	24
Bemahatazana	1.764	1.566	9	157	4	12	-	16
Fierenana	1.960	1.845	6	86	1	-	-	22
Marorahona	357	354	-	2	-	-	-	1
Miarinarivo	27.465	10.623	1.169	2.327	48	12.830	210	258
Miarinarivo I	1.510	297	281	842	10	69	-	12
Miarinarivo II	1.507	33	52	48	1	1.360	1	12
Ambatomanjaka	1.816	1.133	74	109	2	479	-	19
Manazary	3.959	188	187	143	9	3.398	1	33
Soamahamanina	1.155	56	24	54	2	1.011	-	8
Analavory	7.384	1.829	207	790	20	4.391	88	59
Mandiavato	2.780	2.321	120	84	2	231	1	22
Anosibe-Ifanja	3.259	1.888	181	169	2	959	-	60
Zoma-Bealoka	513	471	14	15	-	-	-	12
Soavimbazaha	1.339	1.292	12	26	-	-	-	9
Andolofotsy	2.243	1.115	18	46	-	932	120	12
Soavinandriana	22.181	15.699	1.000	1.320	12	3.839	79	233
Soavinandriana	5.038	1.443	429	462	6	2.580	78	40
Ampary	999	824	61	103	3	-	-	8
Mananasy-Tsitakondaza	2.441	2.101	46	93	1	150	-	50
Mandiavato-Masindray	889	593	24	30	-	231	1	9
Ampefy	2.406	1.850	178	316	-	55	-	7
Antanetibe	1.538	1.455	31	34	-	-	-	18
Amparaky-Sarodrivotra	1.387	1.326	21	13	-	2	-	25
Ankaranana-Tiafandrosoana	1.036	362	45	54	1	565	-	9
Mahavelona	1.789	1.635	57	82	-	-	-	16
Ambohibahoaka-Ankisabe	1.816	1.720	26	50	-	-	-	20
Ambatoasana-Afovoany	1.627	1.510	46	58	-	-	-	14
Tamponala	1.215	882	36	25	1	256	-	16
Antanifotsy	40.489	35.197	3.814	801	10	259	62	346
Antanifotsy	8.727	7.113	976	372	1	159	39	67
Ambatolahy	1.588	1.444	120	13	-	-	-	11
Ampitatafika	4.040	3.614	284	98	6	2	-	36
Ambatomiady	2.562	2.373	153	22	1	-	-	13
Andranofito	1.455	1.359	53	2	-	-	7	34
Ambohimandroso	3.454	2.656	565	198	1	-	1	33
Ankadivory	1.897	1.569	299	18	-	-	-	11
Ambatotsipihana	3.088	2.809	233	14	-	-	2	30
Ambohitompoina	4.279	3.879	315	20	-	1	8	56
Antsahavola	1.968	1.721	234	8	-	-	3	2
Sahanamalona-Ambony	882	815	56	4	-	-	-	7



Tableau 7.18

Division administrative	Total ménages	Nature du Plancher						
		Terre	Planche	Ciment	Carreaux	Tige	Autre	N.D.
Ambodiriana	1.911	1.669	204	21	1	-	-	15
Anivonisaïna	896	788	92	6	-	-	-	10
Antamiana	1.008	967	30	3	-	-	2	6
Antsampsandrano	2.734	2.422	200	1	-	97	-	14
Andramasina	19.585	14.466	4.613	301	4	1	29	171
Andramasina	1.818	1.529	192	81	-	-	-	17
Sabotsy	2.358	2.136	184	23	-	-	-	15
Mandrosoa	1.081	850	206	13	2	-	-	10
Alatsinainy-Bakaro	3.430	2.870	498	20	-	-	2	40
Ambohimiadana	4.287	2.461	1.683	110	-	-	-	34
Alarobia-Vatosola	1.942	1.238	674	21	-	-	-	8
Fitsinjovana-Bakaro	2.072	1.822	206	4	-	-	27	13
Sabotsy-Manjakavahoaka	1.324	817	473	11	-	1	-	22
Anosibe-Trimoloharano	1.273	743	498	18	2	-	-	12
Faratsiho	23.808	21.288	1.871	396	5	-	3	244
Faratsiho	4.799	3.769	711	260	-	-	1	58
Antsampanimahazo	2.309	2.109	164	25	-	-	-	11
Vinanimony-Avaratra	1.283	1.175	79	23	-	-	-	6
Ramainandro	2.327	2.221	81	10	1	-	-	14
Andranomiady	866	815	43	2	-	-	-	6
Vinanimony-Atsimo	4.656	4.119	435	47	3	-	2	50
Ambohiborona	3.169	2.893	231	16	1	-	-	28
Miandrarivo	3.694	3.518	115	8	-	-	-	53
Valabetokana	705	670	12	5	-	-	-	18
Antananarivo-Atsimondrano	47.104	17.821	11.147	16.109	222	260	1.182	363
Ampitatafika	6.035	1.840	1.591	2.221	9	4	355	15
Andranonahoatra	4.321	821	1.315	2.016	31	2	127	9
Ambohidrapeto	1.795	409	602	738	19	1	15	11
Bemasoandro	3.803	844	1.314	1.598	21	-	10	17
Fiombonana	575	304	132	139	-	-	-	-
Itaosy	1.384	393	397	490	25	1	75	3
Ambavahaditokana	2.344	546	493	1.114	14	1	153	22
Tanjombato-Andafiatsimo	4.213	927	1.150	1.815	26	10	168	119
Andoharanofotsy	3.082	792	808	1.339	32	-	25	86
Ankaraobato	2.464	652	552	1.243	4	3	4	5
Soalandy	927	613	130	171	3	2	3	5
Antanetikely	1.241	1.043	109	85	1	-	-	4
Alatsinain'Ambazaha	525	365	63	86	-	-	-	12
Ampanefy	1.103	681	162	255	1	-	-	4
Ankadimanga	846	287	271	220	-	-	68	-
Fenoarivo	3.480	1.745	854	845	8	-	17	10
Soavina	856	450	135	258	-	1	12	-
Ambohijanaka	1.708	783	335	565	18	-	-	7
Ampahitrosy	847	667	79	100	-	-	-	-
Anjomakely	969	492	157	316	2	1	-	2
Androhibe	1.273	1.044	95	130	1	-	-	3
Tsararivotra	1.658	1.010	220	263	5	13	130	16
Ambalavao	979	549	112	91	2	220	1	4
Talatan'Ambatofahavalo	676	565	72	15	-	-	17	7
Antsirabe II	50.269	41.759	6.425	1.525	29	26	67	437
Ambano	5.195	4.214	630	280	10	12	6	42
Belazao	2.173	1.536	582	38	1	6	-	10
Alakamisy	2.088	1.841	227	15	1	-	-	4
Antanimandry	1.639	1.170	387	73	1	-	-	8
Vinainankarena	1.523	1.127	291	100	-	-	1	4
Andranomanelatra	3.721	2.814	586	228	1	-	53	39
Ambohidrandriana	1.630	1.418	172	25	1	-	-	15
Ambohimiarivo	1.570	1.287	209	55	2	3	-	14
Ambohitsimanova	2.113	1.980	115	6	-	-	-	12
Mangarano	1.405	1.235	132	21	1	-	-	16
Manandona	1.808	1.501	212	72	1	-	-	22
Antsaontany	1.573	1.333	172	54	-	-	-	14
Alatsinainy-Ibity	1.201	1.109	70	21	-	-	-	1
Sahanivotry	1.116	966	98	26	1	-	2	23
Soanindrariny	3.329	2.884	356	62	2	-	-	25
Ambatomena	3.103	2.741	309	30	2	2	-	19
Ambohobary	9.237	7.260	1.444	394	3	3	5	128
Tsarahonenana-Sahanivotry	2.231	1.996	214	9	2	-	-	10
Antanambao	3.614	3.349	220	14	-	-	-	30
Fenoarivo-Afovoany	13.116	11.555	151	540	4	29	689	150
Fenoarivo-Afovoany	2.691	2.336	44	174	2	-	101	34
Firavahana	4.559	4.252	72	153	2	23	-	57
Kiranomena	3.315	3.076	15	151	-	-	22	51
Ambohitromby	2.551	1.891	19	62	-	5	566	7