

REPUBLIK I MADAGASIKARA
Tanindrazana - Fahaifihana - Fahaingonana

MINISTRE DE L'ECONOMIE ET DU PLAN


DIRECTION GENERALE DE L'INSTITUT
NATIONAL DE LA STATISTIQUE

DIRECTION DE LA DEMOGRAPHIE ET
DES STATISTIQUES SOCIALES

COMMISSION NATIONALE DU
RECENSEMENT GENERAL DE LA
POPULATION ET DE L'HABITAT



RECENSEMENT GENERAL DE LA POPULATION ET DE L'HABITAT



Volume 1

TABLEAUX STATISTIQUES

Tome II

Faritany de Fianarantsoa

RECENSEMENT GENERAL DE LA POPULATION ET DE L'HABITAT



FIANARANTSOA

Volume 1

TABLEAUX STATISTIQUES

Tome II

Faritany de Fianarantsoa

LISTE DES TABLEAUX

I. ETAT DE LA POPULATION

<u>Tableau 1.1:</u>	Population résidente par groupe d'âges selon le sexe et le milieu de résidence	15
<u>Tableau 1.2:</u>	Nombre et population des Firisana urbain classés selon leur importance	23
<u>Tableau 1.3:</u>	Population par nationalité selon le milieu de résidence et le sexe	24

II. EDUCATION

<u>Tableau 2.1.1:</u>	Population résidente de 6 à 14 ans par Firisana selon le sexe et le statut de scolarisation	27
<u>Tableau 2.1.2:</u>	Population résidente de 6 à 29 ans par Firisana selon le statut de scolarisation	36
<u>Tableau 2.2:</u>	Population résidente de 6 à 29 ans par sexe et âge selon le statut de scolarisation	45
<u>Tableau 2.3:</u>	Population résidente de 10 ans et plus par Firisana selon l'alphabétisation et le sexe	46
<u>Tableau 2.4:</u>	Population résidente de 10 ans et plus par sexe et âge selon l'alphabétisation	54
<u>Tableau 2.5:</u>	Population résidente de 6 ans et plus par Firisana selon le niveau d'instruction et le sexe	55
<u>Tableau 2.6:</u>	Population résidente de 10 ans et plus par sexe et âge selon le niveau d'instruction	62

III. ETAT MATRIMONIAL

<u>Tableau 3.1:</u>	Population résidente de 10 ans et plus par sexe et âge selon l'état matrimonial	65
<u>Tableau 3.2:</u>	Population résidente de 10 ans et plus par sexe et état matrimonial selon la fréquentation scolaire.	66
<u>Tableau 3.3:</u>	Population résidente de 10 ans et plus par sexe et état matrimonial selon le niveau d'instruction.	66
<u>Tableau 3.4:</u>	Population résidente de 10 ans et plus par sexe et état matrimonial selon l'alphabétisation.	67
<u>Tableau 3.5:</u>	Population résidente de 10 ans et plus par sexe et état matrimonial selon l'activité économique.	67
<u>Tableau 3.6:</u>	Population résidente active occupée de 10 ans et plus par sexe et état matrimonial selon la profession.	68
<u>Tableau 3.7:</u>	Population résidente active occupée de 10 ans et plus par sexe et état matrimonial selon la situation dans la profession.	68
<u>Tableau 3.8:</u>	Population résidente active occupée de 10 ans et plus par sexe et état matrimonial selon la branche d'activité.	69

IV. FECONDITE - MORTALITE

<u>Tableau 4.1:</u>	Naissances des douze derniers mois par Fivondronana et selon le sexe	73
<u>Tableau 4.2.1:</u>	Naissances des douze derniers mois par groupe d'âges de la mère selon le niveau d'instruction et le sexe pour les femmes de 12 ans et plus (Ensemble pays)	74
<u>Tableau 4.2.2:</u>	Naissances des douze derniers mois par groupe d'âges de la mère selon le niveau d'instruction et le sexe pour les femmes de 12 ans et plus (Milieu urbain)	74
<u>Tableau 4.2.3:</u>	Naissances des douze derniers mois par groupe d'âges de la mère selon le niveau d'instruction et le sexe pour les femmes de 12 ans et plus (Milieu rural)	75
<u>Tableau 4.3:</u>	Naissances des douze derniers mois par groupe d'âges de la mère selon l'état matrimonial pour les femmes de 12 ans et plus	75
<u>Tableau 4.4:</u>	Naissances des douze derniers mois par groupe d'âges de la mère selon la situation vis-à-vis de l'emploi	76
<u>Tableau 4.5:</u>	Enfants nés vivants par groupe d'âges de la mère selon le niveau d'instruction	76

Liste des Tableaux

<u>Tableau 4.6:</u>	Enfants nés vivants par groupe d'âges de la mère selon l'état matrimonial	77
<u>Tableau 4.7:</u>	Enfants nés vivants par groupe d'âges de la mère selon la situation des mères vis-à-vis de l'emploi	77
<u>Tableau 4.8:</u>	Population résidente féminine de 12 ans et plus par groupe d'âges selon le nombre d'enfants nés vivants (Ensemble-Urbain-Rural)	78
<u>Tableau 4.9:</u>	Décès des douze derniers mois par milieu de résidence et par groupe d'âges au décès selon le sexe du décédé	80
<u>Tableau 4.10:</u>	Décès des douze derniers mois par Fivondronana selon le sexe et l'âge au décès	81
<u>Tableau 4.11:</u>	Population par sexe et âge selon la survie du père et/ou de la mère	82
<u>Tableau 4.12:</u>	Enfants nés vivants et survivants par âge de la mère selon le sexe	84

V. MIGRATION

<u>Tableau 5.1:</u>	Population résidente par sexe et groupe d'âges selon la durée de résidence	87
<u>Tableau 5.2:</u>	Population active occupée par sexe et situation dans la profession selon la durée de résidence	88
<u>Tableau 5.3:</u>	Population résidente par pays d'origine selon le milieu de résidence et le sexe	88
<u>Tableau 5.4:</u>	Population résidente par migration selon le sexe	89
<u>Tableau 5.5:</u>	Répartition des migrants par groupe d'âges et selon le sexe	89
<u>Tableau 5.6:</u>	Structure des migrations subsistantes par type de migration selon le sexe	89
<u>Tableau 5.7:</u>	Structure des migrations subsistantes par ancienneté de la migration selon le sexe	90
<u>Tableau 5.8:</u>	Population résidente de 10 ans et plus par situation dans la profession et selon la migration	90

VI. ACTIVITES ECONOMIQUES

<u>Tableau 6.1.1:</u>	Population de 10 ans et plus par âge et sexe selon la situation vis-à-vis de l'activité économique	93
<u>Tableau 6. 1.2:</u>	Population expatriée de 10 ans et plus par âge et sexe selon la situation vis-à-vis de l'activité économique	95
<u>Tableau 6.2.1:</u>	Population active occupée de 10 ans et plus par branche d'activité et sexe selon l'âge	97
<u>Tableau 6.2.2:</u>	Population active en chômage de 10 ans et plus par branche d'activité et sexe selon l'âge	105
<u>Tableau 6.3.1:</u>	Population active occupée par profession et sexe selon l'âge	113
<u>Tableau 6.3.2:</u>	Population active en chômage par profession et sexe selon l'âge	120
<u>Tableau 6.4.1:</u>	Population active occupée par sexe et âge selon la situation dans la profession	127
<u>Tableau 6.4.2:</u>	Population active en chômage selon la situation dans la profession par sexe et l'âge	128
<u>Tableau 6.5:</u>	Population des expatriés occupés de 10 ans et plus par branche d'activité et sexe selon la situation dans la profession	129
<u>Tableau 6.6.1:</u>	Population active occupée par profession et sexe selon la branche d'activité	138
<u>Tableau 6.6.2:</u>	Population active en chômage par profession et sexe selon la branche d'activité	143
<u>Tableau 6.6.3:</u>	Population des expatriés actifs occupés par profession et sexe selon la branche d'activité	148
<u>Tableau 6.7:</u>	Population de 10 ans et plus par état matrimonial et sexe selon la situation vis-à-vis de l'activité économique	153
<u>Tableau 6.8.1:</u>	Population active occupée par profession et sexe selon le niveau d'instruction	154
<u>Tableau 6.8.2:</u>	Population active en chômage par profession et sexe selon le niveau d'instruction	158
<u>Tableau 6.9.1:</u>	Population active en chômage par profession et sexe selon le niveau d'instruction	162
<u>Tableau 6.9.2:</u>	Population active chômeur par branche d'activité et sexe selon le niveau d'instruction	169
<u>Tableau 6.10.1:</u>	Population active occupée de 10 ans et plus par sexe et âge selon le niveau d'instruction	176
<u>Tableau 6.10.2:</u>	Population active en chômage de 10 ans et plus par sexe et âge selon le niveau d'instruction	177

Liste des Tableaux

Tableau 6.10.3: Population résidente en quête de premier emploi de 10 ans et plus par sexe et âge selon le niveau d'instruction 178

Tableau 6.10.4: Population résidente inactive de 10 ans et plus par sexe et âge selon le niveau d'instruction 179

VII. MENAGE ET HABITAT

Tableau 7.1: Chef de ménage et population résidente selon le sexe 183

Tableau 7.2: Ménages par âge et par sexe du chef de ménage selon l'état matrimonial du chef de ménage 188

Tableau 7.3: Ménages par sexe du chef et par taille selon le nombre de pièces occupées 189

Tableau 7.4: Ménages par Firisana selon la fréquentation scolaire du chef de ménage 190

Tableau 7.5: Ménages par Firisana selon le niveau d'instruction du chef de ménage 196

Tableau 7.6: Ménages par Firisana selon la situation dans l'activité du chef de ménage 202

Tableau 7.7: Ménages par Firisana selon la profession du chef de ménage actif occupé 207

Tableau 7.8: Ménages par Firisana selon la situation dans la profession du chef de ménage actif occupé 212

Tableau 7.9: Ménages par Firisana selon la branche d'activité du chef de ménage actif occupé 217

Tableau 7.10: Ménages par Firisana selon le nombre de personnes actives 222

Tableau 7.11: Logement habité par Firisana selon le mode d'approvisionnement en eau 228

Tableau 7.12: Logement habité par Firisana selon le mode d'éclairage 233

Tableau 7.13: Logement habité par Firisana selon le type de cuisine 238

Tableau 7.14: Logement habité par Firisana selon le type d'aisance 243

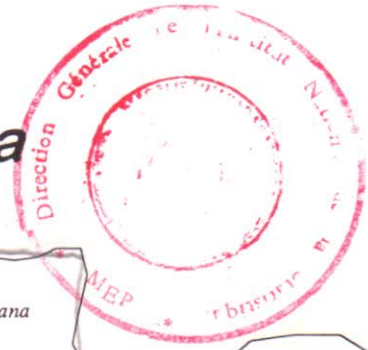
Tableau 7.15: Logement habité par Firisana selon le statut d'occupation 248

Tableau 7.16: Logement habité par Firisana selon le combustible utilisé par le ménage 253

Tableau 7.17: Logement habité par Firisana selon la nature des murs 258

Tableau 7.18: Logement habité par Firisana selon les matériaux utilisés pour la construction du plancher 263

Fianarantsoa



I. ETAT DE LA POPULATION




Tableau 1.1: Population résidente par groupe d'âges selon le sexe et le milieu de résidence
Faritany de Fianarantsoa

Groupe d'Âges	MILIEU DE RESIDENCE								
	Ensemble			Urbain			Rural		
	Total	Masculin	Féminin	Total	Masculin	Féminin	Total	Masculin	Féminin
00-04	480.814	241.376	239.438	69.862	34.878	34.984	410.952	206.499	204.454
05-09	373.239	189.038	184.201	57.532	29.068	28.464	315.707	159.970	155.737
10-14	321.808	163.186	158.622	55.135	27.306	27.829	266.673	135.880	130.793
15-19	291.892	143.833	148.059	51.581	24.683	26.898	240.311	119.151	121.160
20-24	225.910	109.107	116.803	39.473	18.734	20.739	186.437	90.373	96.064
25-29	182.334	86.583	95.751	30.876	14.331	16.545	151.457	72.252	79.205
30-34	158.698	76.534	82.164	27.083	12.788	14.295	131.615	63.746	67.869
35-39	124.753	61.626	63.127	22.850	10.808	12.041	101.903	50.817	51.086
40-44	97.523	47.723	49.800	18.544	8.851	9.693	78.979	38.872	40.107
45-49	67.654	31.550	36.104	12.236	5.803	6.433	55.418	25.747	29.671
50-54	58.601	27.577	31.024	10.367	4.945	5.423	48.233	22.632	25.601
55-59	48.483	23.272	25.212	8.424	4.022	4.402	40.060	19.250	20.810
60-64	45.490	22.324	23.167	7.122	3.364	3.758	38.369	18.960	19.409
65-69	30.977	15.886	15.091	5.033	2.456	2.577	25.944	13.429	12.514
70-74	22.648	12.176	10.472	3.516	1.735	1.781	19.132	10.441	8.691
75-79	10.267	5.449	4.817	1.786	895	891	8.481	4.555	3.926
80 & +	9.100	4.400	4.699	1.496	662	833	7.604	3.738	3.866
Ensemble	2.550.190	1.261.640	1.288.550	422.914	205.329	217.586	2.127.276	1.056.311	1.070.965

Fivondronana de Fianarantsoa I

Groupe d'Âges	MILIEU DE RESIDENCE								
	Ensemble			Urbain			Rural		
	Total	Masculin	Féminin	Total	Masculin	Féminin	Total	Masculin	Féminin
00-04	15.188	7.696	7.492	15.188	7.696	7.492	-	-	-
05-09	14.268	7.153	7.115	14.268	7.153	7.115	-	-	-
10-14	15.107	7.299	7.807	15.107	7.299	7.807	-	-	-
15-19	14.383	6.745	7.638	14.383	6.745	7.638	-	-	-
20-24	10.923	5.196	5.727	10.923	5.196	5.727	-	-	-
25-29	8.239	3.895	4.344	8.239	3.895	4.344	-	-	-
30-34	7.135	3.392	3.743	7.135	3.392	3.743	-	-	-
35-39	6.342	2.944	3.399	6.342	2.944	3.399	-	-	-
40-44	5.408	2.567	2.841	5.408	2.567	2.841	-	-	-
45-49	3.281	1.587	1.694	3.281	1.587	1.694	-	-	-
50-54	2.648	1.336	1.312	2.648	1.336	1.312	-	-	-
55-59	2.224	1.077	1.147	2.224	1.077	1.147	-	-	-
60-64	1.607	760	847	1.607	760	847	-	-	-
65-69	1.086	490	596	1.086	490	596	-	-	-
70-74	736	343	393	736	343	393	-	-	-
75-79	391	165	226	391	165	226	-	-	-
80 & +	293	112	182	293	112	182	-	-	-
Ensemble	109.260	52.757	56.504	109.260	52.757	56.504	-	-	-

Fivondronana d'Ambatofinandrahana

Groupe d'Âges	MILIEU DE RESIDENCE								
	Ensemble			Urbain			Rural		
	Total	Masculin	Féminin	Total	Masculin	Féminin	Total	Masculin	Féminin
00-04	17.806	9.007	8.800	3.585	1.802	1.783	14.221	7.205	7.016
05-09	11.881	5.905	5.976	2.492	1.211	1.281	9.389	4.694	4.695
10-14	11.629	5.937	5.692	2.389	1.180	1.208	9.240	4.757	4.483
15-19	10.011	4.941	5.070	2.216	1.071	1.145	7.795	3.871	3.924
20-24	7.946	4.012	3.935	1.602	828	774	6.345	3.184	3.161
25-29	6.111	3.019	3.093	1.160	561	599	4.952	2.458	2.494
30-34	5.488	2.772	2.716	1.032	506	526	4.456	2.266	2.190
35-39	4.550	2.277	2.274	935	458	477	3.615	1.819	1.797
40-44	3.220	1.669	1.551	750	393	356	2.470	1.276	1.194
45-49	2.114	1.076	1.037	479	240	238	1.635	836	799
50-54	1.782	936	846	380	193	187	1.402	742	659
55-59	1.531	737	794	343	160	183	1.188	576	612
60-64	1.399	725	674	320	160	159	1.079	565	515
65-69	1.038	546	492	231	125	106	806	421	386
70-74	700	354	346	153	65	88	547	289	255
75-79	374	209	165	102	50	51	273	159	114
80 & +	346	156	190	95	41	53	251	115	137
Ensemble	87.928	44.277	43.650	18.263	9.047	9.216	69.664	35.230	34.434

Tableau 1.1

Fivondronana d'Ambositra

Groupe d'Âges	MILIEU DE RESIDENCE								
	Ensemble			Urbain			Rural		
	Total	Masculin	Féminin	Total	Masculin	Féminin	Total	Masculin	Féminin
00-04	31.900	15.983	15.917	3.049	1.504	1.544	28.851	14.479	14.373
05-09	24.092	12.138	11.954	2.658	1.350	1.308	21.434	10.788	10.647
10-14	23.867	12.105	11.762	3.053	1.497	1.556	20.814	10.608	10.206
15-19	19.613	9.785	9.828	2.814	1.302	1.512	16.799	8.484	8.316
20-24	14.383	7.044	7.338	1.904	895	1.009	12.478	6.149	6.329
25-29	11.805	5.510	6.296	1.587	693	894	10.219	4.817	5.402
30-34	10.669	4.995	5.674	1.447	679	768	9.222	4.316	4.906
35-39	8.809	4.111	4.699	1.251	572	679	7.559	3.539	4.020
40-44	6.778	3.228	3.550	1.085	497	588	5.693	2.731	2.962
45-49	4.269	1.885	2.385	633	304	329	3.637	1.581	2.056
50-54	3.910	1.705	2.206	503	238	266	3.407	1.467	1.940
55-59	3.569	1.547	2.022	405	184	221	3.164	1.363	1.801
60-64	3.480	1.579	1.901	340	144	196	3.140	1.435	1.705
65-69	2.767	1.282	1.485	280	113	167	2.486	1.169	1.317
70-74	1.896	947	950	226	103	123	1.670	843	827
75-79	967	464	503	118	44	73	849	419	430
80 & +	800	337	463	75	27	49	724	310	414
Ensemble	173.576	84.644	88.932	21.429	10.145	11.284	152.147	74.498	77.649

Fivondronana de Fandriana

Groupe d'Âges	MILIEU DE RESIDENCE								
	Ensemble			Urbain			Rural		
	Total	Masculin	Féminin	Total	Masculin	Féminin	Total	Masculin	Féminin
00-04	25.423	12.857	12.567	3.770	1.917	1.853	21.654	10.940	10.714
05-09	20.355	10.272	10.084	2.982	1.519	1.463	17.373	8.752	8.621
10-14	20.651	10.517	10.134	3.210	1.651	1.559	17.440	8.866	8.575
15-19	16.622	8.742	7.880	2.498	1.340	1.158	14.124	7.402	6.721
20-24	11.452	5.683	5.769	1.724	867	856	9.728	4.815	4.913
25-29	8.407	4.015	4.392	1.341	637	704	7.066	3.378	3.688
30-34	8.141	3.785	4.357	1.264	589	675	6.877	3.195	3.681
35-39	6.728	3.066	3.662	1.012	493	519	5.716	2.573	3.143
40-44	5.680	2.603	3.077	926	406	520	4.754	2.197	2.558
45-49	3.722	1.716	2.007	679	326	353	3.043	1.389	1.654
50-54	3.200	1.340	1.860	515	234	280	2.685	1.106	1.580
55-59	3.415	1.410	2.006	549	250	300	2.866	1.160	1.706
60-64	3.748	1.794	1.954	566	249	317	3.183	1.546	1.637
65-69	2.534	1.194	1.340	458	226	232	2.076	968	1.107
70-74	1.788	903	885	318	141	177	1.470	762	708
75-79	956	473	483	170	87	83	786	386	400
80 & +	769	346	422	141	69	73	627	278	350
Ensemble	143.592	70.715	72.877	22.123	11.002	11.121	121.469	59.713	61.756

Fivondronana d'Ambalavao

Groupe d'Âges	MILIEU DE RESIDENCE								
	Ensemble			Urbain			Rural		
	Total	Masculin	Féminin	Total	Masculin	Féminin	Total	Masculin	Féminin
00-04	26.880	13.468	13.412	2.911	1.498	1.413	23.969	11.970	11.999
05-09	21.537	10.803	10.735	2.926	1.476	1.450	18.611	9.326	9.285
10-14	18.657	9.454	9.203	2.796	1.393	1.403	15.861	8.061	7.800
15-19	16.141	8.065	8.076	2.410	1.138	1.272	13.731	6.927	6.803
20-24	12.209	5.991	6.218	1.722	818	904	10.487	5.173	5.314
25-29	9.689	4.798	4.891	1.317	612	706	8.372	4.186	4.186
30-34	8.350	4.077	4.273	1.143	516	628	7.207	3.561	3.645
35-39	7.279	3.694	3.585	1.056	490	566	6.223	3.204	3.019
40-44	5.837	2.977	2.860	864	397	467	4.973	2.580	2.393
45-49	3.472	1.643	1.829	503	239	264	2.969	1.404	1.565
50-54	3.121	1.535	1.586	485	231	254	2.637	1.304	1.332
55-59	2.857	1.395	1.462	373	171	202	2.485	1.224	1.261
60-64	2.723	1.351	1.372	379	183	196	2.344	1.168	1.176
65-69	2.093	1.021	1.072	362	173	189	1.731	848	883
70-74	1.596	863	732	223	115	108	1.372	748	624
75-79	806	408	398	97	56	42	709	353	356
80 & +	700	319	381	106	44	62	594	275	319
Ensemble	143.947	71.862	72.086	19.672	9.548	10.124	124.275	62.314	61.961

Fivondronana d'Ifanadiana

Groupe d'Âges	MILIEU DE RESIDENCE								
	Ensemble			Urbain			Rural		
	Total	Masculin	Féminin	Total	Masculin	Féminin	Total	Masculin	Féminin
00-04	20.831	10.553	10.278	2.323	1.174	1.149	18.508	9.379	9.129
05-09	15.244	7.810	7.433	1.720	881	838	13.524	6.929	6.595
10-14	12.292	6.268	6.024	1.535	764	771	10.757	5.504	5.253
15-19	11.547	5.680	5.867	1.442	719	723	10.106	4.961	5.144
20-24	9.281	4.534	4.748	1.171	558	612	8.111	3.975	4.135
25-29	7.901	3.921	3.980	957	486	471	6.944	3.435	3.509
30-34	6.866	3.462	3.404	841	438	404	6.025	3.024	3.000
35-39	5.271	2.856	2.415	638	337	301	4.633	2.518	2.115
40-44	3.636	1.886	1.751	462	237	225	3.174	1.648	1.526
45-49	2.889	1.356	1.532	350	161	189	2.539	1.196	1.343
50-54	2.436	1.264	1.172	291	147	144	2.144	1.117	1.028
55-59	1.937	1.033	904	240	127	113	1.697	906	791
60-64	1.567	837	730	190	107	83	1.377	730	647
65-69	1.009	552	457	122	64	57	887	487	400
70-74	638	359	279	70	38	32	568	321	247
75-79	213	118	95	18	10	8	195	108	87
80 & +	152	77	76	17	8	9	135	69	66
Ensemble	103.710	52.565	51.145	12.386	6.256	6.130	91.323	46.309	45.015

Fivondronana de Nosy-Varika

Groupe d'Âges	MILIEU DE RESIDENCE								
	Ensemble			Urbain			Rural		
	Total	Masculin	Féminin	Total	Masculin	Féminin	Total	Masculin	Féminin
00-04	30.645	15.196	15.449	5.772	2.891	2.881	24.873	12.305	12.568
05-09	21.809	11.079	10.730	3.916	1.974	1.942	17.893	9.105	8.788
10-14	14.621	7.346	7.275	2.869	1.447	1.422	11.753	5.900	5.853
15-19	14.218	6.814	7.404	2.709	1.257	1.453	11.509	5.558	5.951
20-24	11.648	5.343	6.305	2.435	1.122	1.313	9.213	4.221	4.992
25-29	10.653	5.135	5.518	1.899	906	993	8.754	4.229	4.525
30-34	8.777	4.291	4.486	1.623	763	860	7.153	3.527	3.626
35-39	5.562	2.932	2.630	1.254	609	645	4.308	2.323	1.986
40-44	4.182	2.020	2.162	878	412	466	3.304	1.608	1.696
45-49	3.405	1.654	1.751	704	321	383	2.701	1.333	1.368
50-54	2.625	1.321	1.304	599	292	307	2.026	1.029	997
55-59	2.071	1.102	968	467	228	239	1.604	874	729
60-64	1.932	1.051	880	415	222	193	1.517	830	687
65-69	1.162	666	497	265	146	119	898	519	378
70-74	810	487	322	133	79	54	677	408	268
75-79	300	174	125	81	44	37	219	130	89
80 & +	290	153	137	61	40	21	229	113	116
Ensemble	134.708	66.764	67.945	26.079	12.752	13.328	108.629	54.012	54.617

Fivondronana d'Ambohimahasoa

Groupe d'Âges	MILIEU DE RESIDENCE								
	Ensemble			Urbain			Rural		
	Total	Masculin	Féminin	Total	Masculin	Féminin	Total	Masculin	Féminin
00-04	27.664	13.917	13.747	827	394	433	26.837	13.523	13.314
05-09	22.977	11.692	11.285	819	415	403	22.159	11.277	10.882
10-14	20.684	10.446	10.238	944	440	504	19.740	10.006	9.734
15-19	16.987	8.746	8.241	808	423	385	16.180	8.323	7.856
20-24	12.194	6.110	6.084	527	244	283	11.667	5.866	5.800
25-29	9.664	4.763	4.900	434	214	220	9.230	4.549	4.681
30-34	8.149	4.004	4.145	391	177	214	7.758	3.827	3.931
35-39	7.076	3.454	3.622	349	157	192	6.727	3.296	3.430
40-44	5.898	3.004	2.894	312	146	166	5.585	2.857	2.728
45-49	3.898	1.773	2.124	193	87	107	3.704	1.687	2.018
50-54	3.056	1.465	1.590	147	52	96	2.909	1.414	1.495
55-59	3.053	1.450	1.603	168	76	92	2.885	1.374	1.511
60-64	2.907	1.411	1.497	137	67	70	2.770	1.344	1.427
65-69	2.309	1.118	1.191	118	48	69	2.191	1.069	1.122
70-74	1.606	831	775	73	26	46	1.534	805	728
75-79	759	393	367	42	25	16	718	367	350
80 & +	571	281	290	37	14	23	533	267	267
Ensemble	149.452	74.859	74.593	6.327	3.006	3.321	143.125	71.852	71.272

Fivondronana de Mananjary

Groupe d'Âges	MILIEU DE RESIDENCE								
	Ensemble			Urbain			Rural		
	Total	Masculin	Féminin	Total	Masculin	Féminin	Total	Masculin	Féminin
00-04	34.369	17.149	17.220	2.929	1.430	1.499	31.440	15.719	15.721
05-09	26.622	13.379	13.243	2.503	1.257	1.246	24.119	12.122	11.997
10-14	20.617	10.453	10.164	2.553	1.248	1.304	18.065	9.205	8.860
15-19	20.108	9.710	10.397	2.483	1.201	1.283	17.625	8.510	9.115
20-24	17.050	7.942	9.109	1.859	861	998	15.192	7.081	8.111
25-29	13.845	6.424	7.421	1.442	641	801	12.403	5.783	6.620
30-34	12.191	5.842	6.349	1.358	600	758	10.833	5.242	5.590
35-39	8.308	4.304	4.004	1.167	517	650	7.142	3.787	3.355
40-44	6.038	3.006	3.032	903	422	481	5.135	2.584	2.551
45-49	5.101	2.349	2.752	590	240	350	4.512	2.109	2.403
50-54	3.923	1.803	2.121	485	214	271	3.438	1.588	1.850
55-59	2.917	1.453	1.464	412	167	245	2.505	1.287	1.219
60-64	2.588	1.305	1.283	322	127	194	2.266	1.177	1.089
65-69	1.578	817	761	236	107	129	1.342	710	632
70-74	1.086	579	507	158	61	97	928	518	409
75-79	382	202	180	74	29	46	308	173	135
80 & +	318	143	175	55	19	36	263	124	139
Ensemble	177.041	86.860	90.181	19.527	9.140	10.387	157.514	77.720	79.794

Fivondronana de Manakara Atsimo

Groupe d'Âges	MILIEU DE RESIDENCE								
	Ensemble			Urbain			Rural		
	Total	Masculin	Féminin	Total	Masculin	Féminin	Total	Masculin	Féminin
00-04	33.781	16.785	16.996	3.562	1.768	1.794	30.219	15.017	15.202
05-09	25.365	12.859	12.507	2.985	1.459	1.527	22.380	11.400	10.980
10-14	21.005	10.480	10.525	3.055	1.497	1.558	17.950	8.983	8.967
15-19	20.911	9.935	10.976	3.206	1.488	1.718	17.705	8.447	9.258
20-24	16.758	7.562	9.195	2.502	1.101	1.401	14.255	6.461	7.794
25-29	13.981	6.030	7.951	2.029	819	1.210	11.951	5.210	6.741
30-34	12.009	5.420	6.589	1.758	769	989	10.251	4.651	5.600
35-39	8.708	4.132	4.576	1.604	725	879	7.104	3.407	3.697
40-44	6.631	3.021	3.610	1.198	535	663	5.433	2.486	2.947
45-49	5.261	2.237	3.024	849	384	465	4.412	1.853	2.559
50-54	4.374	1.839	2.535	712	318	394	3.662	1.521	2.141
55-59	3.293	1.562	1.732	580	275	305	2.714	1.287	1.427
60-64	2.844	1.304	1.540	377	175	202	2.466	1.129	1.337
65-69	1.606	812	793	216	101	114	1.390	711	679
70-74	1.236	663	572	166	75	91	1.070	589	481
75-79	437	259	178	63	31	32	375	228	146
80 & +	409	212	196	58	28	41	350	195	156
Ensemble	178.607	85.111	93.495	24.920	11.536	13.383	153.687	73.575	80.112

Fivondronana d'Ikongo

Groupe d'Âges	MILIEU DE RESIDENCE								
	Ensemble			Urbain			Rural		
	Total	Masculin	Féminin	Total	Masculin	Féminin	Total	Masculin	Féminin
00-04	16.656	8.365	8.291	4.800	2.357	2.443	11.856	6.007	5.848
05-09	12.381	6.310	6.071	3.629	1.827	1.802	8.752	4.483	4.268
10-14	10.273	5.346	4.927	2.863	1.505	1.358	7.410	3.841	3.569
15-19	9.664	4.716	4.949	2.670	1.258	1.413	6.994	3.458	3.536
20-24	7.434	3.566	3.868	2.080	1.007	1.074	5.353	2.559	2.794
25-29	5.828	2.723	3.104	1.643	785	858	4.185	1.938	2.247
30-34	5.185	2.664	2.521	1.388	707	681	3.797	1.957	1.840
35-39	3.762	1.958	1.803	955	499	456	2.807	1.459	1.348
40-44	2.906	1.565	1.340	765	421	344	2.141	1.145	996
45-49	2.137	1.080	1.057	575	302	273	1.563	778	784
50-54	1.713	909	804	463	250	213	1.250	659	591
55-59	1.267	695	572	315	178	137	952	518	434
60-64	1.081	600	481	272	155	117	809	445	364
65-69	616	349	266	161	88	73	454	261	193
70-74	410	250	160	99	54	45	311	196	115
75-79	161	97	64	55	33	22	107	64	42
80 & +	153	72	81	45	18	28	108	54	53
Ensemble	81.626	41.265	40.361	22.779	11.442	11.337	58.847	29.823	29.024

Fivondronana de Vohipeno

Groupe d'Âges	MILIEU DE RESIDENCE								
	Ensemble			Urbain			Rural		
	Total	Masculin	Féminin	Total	Masculin	Féminin	Total	Masculin	Féminin
00-04	13.025	6.583	6.442	1.075	529	546	11.950	6.054	5.896
05-09	10.180	5.154	5.027	891	434	458	9.289	4.720	4.569
10-14	8.674	4.314	4.361	846	401	445	7.828	3.912	3.916
15-19	8.477	4.138	4.339	822	418	403	7.655	3.719	3.936
20-24	6.960	3.356	3.604	747	372	375	6.213	2.984	3.229
25-29	5.714	2.583	3.131	544	247	297	5.170	2.336	2.834
30-34	4.958	2.303	2.655	503	248	254	4.455	2.054	2.401
35-39	4.009	1.874	2.135	401	179	222	3.607	1.695	1.912
40-44	2.995	1.398	1.597	342	164	178	2.653	1.234	1.419
45-49	2.207	846	1.362	227	100	128	1.980	746	1.234
50-54	2.105	824	1.280	207	78	129	1.897	746	1.152
55-59	1.579	682	898	174	66	108	1.405	615	790
60-64	1.521	735	786	146	64	81	1.375	671	705
65-69	1.045	552	493	116	70	45	929	481	448
70-74	751	396	355	74	34	40	677	362	315
75-79	318	187	131	38	18	20	280	169	111
80 & +	253	134	119	28	11	17	225	123	102
Ensemble	74.773	36.057	38.716	7.183	3.436	3.747	67.590	32.621	34.968

Fivondronana de Farafangana

Groupe d'Âges	MILIEU DE RESIDENCE								
	Ensemble			Urbain			Rural		
	Total	Masculin	Féminin	Total	Masculin	Féminin	Total	Masculin	Féminin
00-04	29.500	14.766	14.734	2.632	1.226	1.407	26.868	13.540	13.328
05-09	22.260	11.152	11.108	2.203	1.109	1.094	20.057	10.043	10.013
10-14	18.169	9.289	8.880	2.107	1.014	1.092	16.062	8.275	7.787
15-19	17.897	8.532	9.365	2.225	1.039	1.186	15.672	7.493	8.179
20-24	14.322	6.666	7.656	1.727	758	968	12.596	5.908	6.687
25-29	12.539	5.649	6.890	1.421	605	816	11.118	5.044	6.074
30-34	10.362	4.889	5.473	1.161	540	621	9.201	4.349	4.852
35-39	7.584	3.546	4.038	996	422	574	6.588	3.124	3.464
40-44	6.089	2.838	3.251	762	336	426	5.326	2.502	2.824
45-49	4.805	2.241	2.563	659	297	363	4.145	1.945	2.201
50-54	4.362	2.063	2.299	484	219	265	3.877	1.844	2.034
55-59	2.758	1.367	1.392	369	157	213	2.389	1.210	1.179
60-64	2.619	1.291	1.328	279	116	163	2.340	1.175	1.165
65-69	1.431	778	653	192	73	118	1.239	704	534
70-74	1.264	679	585	148	62	85	1.116	616	500
75-79	493	253	239	69	35	34	424	218	205
80 & +	490	263	227	53	20	33	438	243	194
Ensemble	156.943	76.262	80.681	17.487	8.028	9.460	139.455	68.234	71.221

Fivondronana de Vangaindrano

Groupe d'Âges	MILIEU DE RESIDENCE								
	Ensemble			Urbain			Rural		
	Total	Masculin	Féminin	Total	Masculin	Féminin	Total	Masculin	Féminin
00-04	31.909	16.061	15.848	2.734	1.370	1.363	29.175	14.690	14.485
05-09	23.513	12.084	11.429	2.248	1.138	1.110	21.265	10.946	10.319
10-14	19.258	9.941	9.316	2.173	1.052	1.121	17.085	8.890	8.196
15-19	18.449	8.852	9.597	1.918	921	997	16.532	7.931	8.601
20-24	14.459	6.727	7.732	1.549	771	778	12.910	5.955	6.954
25-29	11.507	5.214	6.292	1.231	526	705	10.275	4.689	5.587
30-34	9.432	4.313	5.119	969	415	554	8.463	3.898	4.565
35-39	7.228	3.390	3.837	802	308	494	6.425	3.082	3.343
40-44	5.922	2.580	3.342	697	266	431	5.225	2.315	2.910
45-49	4.108	1.796	2.312	436	174	261	3.672	1.621	2.051
50-54	4.031	1.712	2.318	481	176	305	3.550	1.536	2.013
55-59	2.623	1.196	1.427	357	144	212	2.266	1.052	1.214
60-64	2.770	1.268	1.502	372	137	235	2.398	1.131	1.267
65-69	1.526	842	684	253	112	141	1.273	730	543
70-74	1.323	756	567	193	99	95	1.130	658	472
75-79	509	301	208	92	48	45	417	253	164
80 & +	544	288	256	88	47	41	456	241	215
Ensemble	159.110	77.323	81.787	16.592	7.704	8.888	142.518	69.618	72.899

Fivondronana de Midongy Atsimo

Groupe d'Âges	MILIEU DE RESIDENCE								
	Ensemble			Urbain			Rural		
	Total	Masculin	Féminin	Total	Masculin	Féminin	Total	Masculin	Féminin
00-04	3.722	1.889	1.833	1.285	650	635	2.437	1.239	1.198
05-09	2.888	1.523	1.366	1.031	540	492	1.857	983	874
10-14	2.337	1.225	1.113	898	468	431	1.439	757	682
15-19	2.333	1.126	1.208	869	436	434	1.464	690	774
20-24	1.739	840	900	713	354	360	1.026	486	540
25-29	1.385	667	717	519	255	263	866	412	454
30-34	1.233	595	637	453	215	237	780	380	400
35-39	1.012	519	492	403	193	209	609	326	283
40-44	744	353	391	269	126	143	475	227	248
45-49	508	232	276	187	75	112	321	157	164
50-54	473	210	263	172	74	98	301	136	165
55-59	369	211	158	133	72	61	236	139	97
60-64	357	189	168	140	75	65	217	114	103
65-69	220	129	91	75	42	33	145	87	58
70-74	162	104	58	62	42	20	100	62	38
75-79	68	46	22	22	11	11	46	35	11
80 & +	78	38	40	28	16	12	50	22	28
Ensemble	19.629	9.896	9.733	7.260	3.644	3.616	12.369	6.252	6.117

Fivondronana d'Ihoso

Groupe d'Âges	MILIEU DE RESIDENCE								
	Ensemble			Urbain			Rural		
	Total	Masculin	Féminin	Total	Masculin	Féminin	Total	Masculin	Féminin
00-04	14.569	7.379	7.190	1.863	973	890	12.706	6.406	6.300
05-09	11.522	5.976	5.546	1.686	880	806	9.837	5.097	4.740
10-14	9.979	5.042	4.937	1.668	844	824	8.311	4.198	4.113
15-19	8.813	4.304	4.509	1.506	754	752	7.306	3.550	3.757
20-24	7.358	3.507	3.851	1.070	521	550	6.288	2.986	3.302
25-29	5.855	2.878	2.977	830	400	430	5.025	2.478	2.547
30-34	5.175	2.542	2.633	757	347	409	4.418	2.194	2.224
35-39	4.027	2.084	1.942	658	316	341	3.369	1.768	1.601
40-44	3.257	1.700	1.557	546	286	260	2.711	1.414	1.297
45-49	2.276	1.123	1.153	325	162	163	1.951	961	990
50-54	2.003	989	1.014	298	130	168	1.705	859	846
55-59	1.622	819	804	238	123	115	1.384	696	689
60-64	1.592	781	812	181	84	97	1.412	697	715
65-69	1.111	636	475	128	75	53	983	561	422
70-74	863	470	393	110	52	59	752	418	334
75-79	338	196	142	44	23	21	295	173	122
80 & +	390	208	182	57	32	25	333	176	157
Ensemble	80.750	40.634	40.116	11.964	6.002	5.963	68.786	34.632	34.154

Fivondronana de Vondrozo

Groupe d'Âges	MILIEU DE RESIDENCE								
	Ensemble			Urbain			Rural		
	Total	Masculin	Féminin	Total	Masculin	Féminin	Total	Masculin	Féminin
00-04	14.825	7.351	7.473	2.870	1.442	1.428	11.955	5.909	6.045
05-09	10.290	5.342	4.948	2.015	1.075	940	8.275	4.267	4.008
10-14	7.749	3.948	3.801	1.463	737	727	6.285	3.211	3.074
15-19	8.045	3.788	4.258	1.562	744	818	6.484	3.044	3.439
20-24	5.961	2.833	3.128	1.217	565	652	4.745	2.268	2.476
25-29	5.580	2.580	3.000	1.102	487	615	4.478	2.093	2.385
30-34	4.538	2.262	2.276	934	467	467	3.604	1.795	1.809
35-39	3.397	1.853	1.544	676	382	294	2.721	1.470	1.250
40-44	2.799	1.436	1.363	593	313	280	2.206	1.123	1.083
45-49	1.940	1.066	874	389	205	184	1.551	860	690
50-54	1.799	949	850	386	202	184	1.413	746	666
55-59	1.215	712	504	218	134	85	997	578	419
60-64	1.100	610	491	240	127	113	861	483	378
65-69	601	381	220	128	82	46	473	299	174
70-74	570	360	210	129	80	49	441	281	160
75-79	211	142	69	60	43	17	150	99	51
80 & +	247	160	88	58	38	20	189	121	68
Ensemble	70.868	35.771	35.097	14.040	7.122	6.919	56.828	28.649	28.179

Fivondronana d'Ivohibe

Groupe d'Âges	MILIEU DE RESIDENCE								
	Ensemble			Urbain			Rural		
	Total	Masculin	Féminin	Total	Masculin	Féminin	Total	Masculin	Féminin
00-04	5.042	2.576	2.466	1.722	852	869	3.320	1.723	1.597
05-09	3.719	1.872	1.847	1.272	625	647	2.447	1.247	1.200
10-14	3.075	1.571	1.505	1.074	560	515	2.001	1.011	990
15-19	2.672	1.268	1.404	937	432	505	1.736	836	900
20-24	2.349	1.080	1.269	807	376	431	1.542	704	838
25-29	1.791	870	921	592	285	307	1.199	585	614
30-34	1.692	826	866	589	287	302	1.103	538	565
35-39	1.271	643	627	436	215	221	835	428	406
40-44	1.094	601	493	374	216	158	721	385	336
45-49	735	364	371	241	118	124	493	246	247
50-54	723	368	355	260	130	131	463	238	224
55-59	493	266	227	154	83	70	339	183	157
60-64	468	235	233	159	69	89	310	166	144
65-69	335	170	165	114	55	58	221	115	107
70-74	281	165	117	92	55	37	189	110	79
75-79	121	64	57	43	29	14	78	35	43
80 & +	115	66	48	36	19	17	78	47	31
Ensemble	25.976	13.005	12.971	8.902	4.408	4.494	17.074	8.597	8.477

Fivondronana d'Ikalamavony

Groupe d'Âges	MILIEU DE RESIDENCE								
	Ensemble			Urbain			Rural		
	Total	Masculin	Féminin	Total	Masculin	Féminin	Total	Masculin	Féminin
00-04	7.207	3.583	3.624	1.857	909	948	5.350	2.674	2.676
05-09	5.559	2.832	2.727	1.375	713	662	4.184	2.119	2.064
10-14	5.239	2.674	2.565	1.376	709	668	3.863	1.965	1.897
15-19	4.935	2.467	2.469	1.289	665	624	3.647	1.802	1.845
20-24	4.029	2.038	1.991	1.062	491	571	2.967	1.547	1.420
25-29	3.206	1.617	1.589	846	437	409	2.360	1.180	1.180
30-34	2.809	1.416	1.393	778	398	380	2.031	1.019	1.012
35-39	2.382	1.215	1.166	657	347	310	1.724	868	856
40-44	1.763	919	845	463	237	226	1.301	682	619
45-49	1.230	608	623	281	159	123	949	449	500
50-54	1.069	558	510	247	133	114	822	426	396
55-59	933	474	459	260	131	129	673	343	330
60-64	832	430	402	186	95	92	646	335	311
65-69	580	294	286	141	76	65	439	218	221
70-74	407	243	165	84	49	35	323	193	130
75-79	185	100	85	46	29	18	138	71	68
80 & +	170	84	86	31	14	16	139	70	70
Ensemble	42.536	21.552	20.984	10.980	5.591	5.389	31.555	15.960	15.595

Fivondronana de Fianarantsoa II

Groupe d'Âges	MILIEU DE RESIDENCE								
	Ensemble			Urbain			Rural		
	Total	Masculin	Féminin	Total	Masculin	Féminin	Total	Masculin	Féminin
00-04	58.115	29.285	28.829	-	-	-	58.115	29.285	28.829
05-09	50.052	25.180	24.872	-	-	-	50.052	25.180	24.872
10-14	44.037	22.451	21.586	-	-	-	44.037	22.451	21.586
15-19	37.885	19.455	18.430	-	-	-	37.885	19.455	18.430
20-24	28.555	14.639	13.916	-	-	-	28.555	14.639	13.916
25-29	21.476	10.809	10.667	-	-	-	21.476	10.809	10.667
30-34	19.136	9.611	9.524	-	-	-	19.136	9.611	9.524
35-39	16.225	8.156	8.070	-	-	-	16.225	8.156	8.070
40-44	12.594	6.348	6.246	-	-	-	12.594	6.348	6.246
45-49	7.550	3.618	3.932	-	-	-	7.550	3.618	3.932
50-54	6.838	3.278	3.560	-	-	-	6.838	3.278	3.560
55-59	6.768	3.136	3.632	-	-	-	6.768	3.136	3.632
60-64	6.220	3.030	3.190	-	-	-	6.220	3.030	3.190
65-69	4.735	2.429	2.305	-	-	-	4.735	2.429	2.305
70-74	3.325	1.778	1.547	-	-	-	3.325	1.778	1.547
75-79	1.588	832	757	-	-	-	1.588	832	757
80 & +	1.421	641	780	-	-	-	1.421	641	780
Ensemble	326.520	164.677	161.843	-	-	-	326.520	164.677	161.843

Fivondronana d'Iakora

Groupe d'Âges	MILIEU DE RESIDENCE								
	Ensemble			Urbain			Rural		
	Total	Masculin	Féminin	Total	Masculin	Féminin	Total	Masculin	Féminin
00-04	4.569	2.303	2.265	1.416	694	721	3.153	1.609	1.544
05-09	3.253	1.656	1.598	1.044	525	520	2.209	1.131	1.078
10-14	2.508	1.277	1.231	772	376	396	1.736	901	835
15-19	2.517	1.212	1.304	818	398	419	1.699	814	885
20-24	2.041	938	1.103	709	330	379	1.332	608	724
25-29	1.648	800	848	544	263	281	1.104	537	567
30-34	1.516	739	777	526	259	267	990	480	510
35-39	1.057	558	500	342	176	167	715	382	333
40-44	842	420	421	286	144	141	556	276	280
45-49	613	317	295	218	118	99	395	199	196
50-54	629	323	305	226	125	100	403	198	205
55-59	398	198	200	125	62	63	273	136	137
60-64	432	215	216	171	84	86	261	131	130
65-69	289	178	111	82	51	31	207	127	80
70-74	211	125	86	77	53	24	134	72	62
75-79	111	64	47	44	27	17	67	37	30
80 & +	83	56	27	23	13	10	60	43	17
Ensemble	22.717	11.381	11.336	7.423	3.700	3.723	15.294	7.681	7.613

Fivondronana de Befotaka

Groupe d'Âges	MILIEU DE RESIDENCE								
	Ensemble			Urbain			Rural		
	Total	Masculin	Féminin	Total	Masculin	Féminin	Total	Masculin	Féminin
00-04	3.801	1.934	1.867	1.124	561	563	2.677	1.373	1.304
05-09	2.863	1.477	1.386	789	419	370	2.074	1.058	1.016
10-14	2.070	1.091	979	553	309	244	1.517	782	735
15-19	2.121	999	1.122	554	256	298	1.567	743	824
20-24	1.503	739	764	405	197	208	1.098	542	556
25-29	1.331	648	683	374	169	205	957	479	478
30-34	999	471	528	275	118	157	724	353	371
35-39	927	452	475	256	126	130	671	326	345
40-44	622	312	310	182	99	83	440	213	227
45-49	480	220	259	143	73	70	337	147	189
50-54	350	173	178	85	42	43	265	131	135
55-59	322	163	159	71	39	32	251	124	127
60-64	301	154	147	60	35	25	241	119	122
65-69	192	99	93	42	24	18	150	75	75
70-74	169	95	74	35	24	11	134	71	63
75-79	79	51	28	22	16	6	57	35	22
80 & +	86	47	39	16	8	8	70	39	31
Ensemble	18.216	9.125	9.090	4.986	2.515	2.471	13.230	6.610	6.619

Fivondronana de Manandriana

Groupe d'Âges	MILIEU DE RESIDENCE								
	Ensemble			Urbain			Rural		
	Total	Masculin	Féminin	Total	Masculin	Féminin	Total	Masculin	Féminin
00-04	13.389	6.690	6.699	2.569	1.239	1.329	10.820	5.451	5.370
05-09	10.605	5.390	5.214	2.078	1.089	989	8.527	4.301	4.226
10-14	9.309	4.712	4.597	1.832	915	917	7.476	3.797	3.680
15-19	7.542	3.813	3.729	1.442	680	762	6.100	3.133	2.967
20-24	5.357	2.762	2.595	1.018	503	515	4.338	2.259	2.079
25-29	4.180	2.035	2.145	825	407	418	3.355	1.628	1.727
30-34	3.888	1.863	2.026	757	357	400	3.132	1.506	1.626
35-39	3.241	1.609	1.632	661	343	318	2.581	1.266	1.314
40-44	2.588	1.273	1.315	480	230	249	2.108	1.043	1.066
45-49	1.653	764	889	293	132	162	1.360	632	728
50-54	1.432	678	753	292	130	163	1.139	549	591
55-59	1.267	587	679	248	119	130	1.018	469	550
60-64	1.400	669	731	264	129	135	1.136	540	596
65-69	1.116	551	564	229	115	115	887	437	450
70-74	820	425	395	154	84	71	666	341	325
75-79	499	251	248	94	41	53	404	210	195
80 & +	422	208	213	92	36	56	330	172	157
Ensemble	68.706	34.280	34.427	13.328	6.547	6.781	55.378	27.732	27.645

Tableau 1.2 : Nombre et population des Firaiana urbain classés selon leur importance

N°	Firaiana Urbain	Population	Fivondronana	Faritany
1	Tanana Ambany	49.900	Fianarantsoa I	Fianarantsoa
2	Nosy -Varika	26.079	Nosy -Varika	Fianarantsoa
3	Manakara - Tanambe	24.920	Manakara - Atsimo	Fianarantsoa
4	Tanana ambony	23.972	Fianarantsoa I	Fianarantsoa
5	Ikongo	22.779	Ikongo	Fianarantsoa
6	Fandriana	22.123	Fandriana	Fianarantsoa
7	Ambositra	21.429	Ambositra	Fianarantsoa
8	Ambalavao	19.672	Ambalavao	Fianarantsoa
9	Mananjary	19.527	Mananjary	Fianarantsoa
10	Ambatofinandrahana	18.263	Ambatofinandrahana	Fianarantsoa
11	Farafangana	17.487	Farafangana	Fianarantsoa
12	Vangaindrano	16.592	Vangaindrano	Fianarantsoa
13	Vondrozo	14.041	Vondrozo	Fianarantsoa
14	Ambovombe Afovoany	13.328	Manandriana	Fianarantsoa
15	Andrainjato Avaratra	12.693	Fianarantsoa I	Fianarantsoa
16	Ifanadiana	12.386	Ifanadiana	Fianarantsoa
17	Ihosal	11.964	Ihosal	Fianarantsoa
18	Ikalamaovony	10.980	Ikalamaovony	Fianarantsoa
19	Ivohibe	8.902	Ivohibe	Fianarantsoa
20	Iakora	7.423	Iakora	Fianarantsoa
21	Midongy - Atsimo	7.260	Midongy-Atsimo	Fianarantsoa
22	Vohipeno	7.183	Vohipeno	Fianarantsoa
23	Manolafaka	6.570	Fianarantsoa I	Fianarantsoa
24	Ambohimahasoa	6.327	Ambohimahasoa	Fianarantsoa
25	Andrainjato Atsimo	6.142	Fianarantsoa I	Fianarantsoa
26	Lalazana	5.615	Fianarantsoa I	Fianarantsoa
27	Befotaka	4.986	Befotaka	Fianarantsoa
28	Vatosola	4.370	Fianarantsoa I	Fianarantsoa

Tableau 1.3 : Population par nationalité selon le milieu de résidence et le sexe

Pays d'origine	MILIEU DE RESIDENCE								
	Ensemble			Urbain			Rural		
	Total	Masculin	Féminin	Total	Masculin	Féminin	Total	Masculin	Féminin
Ensemble	2.550.190	1.261.640	1.288.550	422.914	205.328	217.586	2.127.276	1.056.312	1.070.964
Madagascar	2.549.012	1.260.990	1.288.022	422.267	204.978	217.289	2.126.745	1.056.012	1.070.733
Afrique du Nord	364	194	170	37	16	21	327	178	149
Afrique de l'Ouest	3	1	2	1	1	-	2	-	2
Afrique Centrale	4	2	2	4	2	2	-	-	-
Afrique de l'Est	1	-	1	1	-	1	-	-	-
Afrique Australe	-	-	-	-	-	-	-	-	-
Océan Indien	49	30	19	27	17	10	22	13	9
Amériques	9	4	4	8	3	4	1	1	-
Asie	414	230	184	358	193	165	56	37	19
Ex-URSS	9	1	8	8	1	7	1	-	1
Europe	301	171	130	194	110	84	107	61	46
Océanie	4	1	3	-	-	-	4	1	3
Apatrides	20	16	4	10	7	3	10	9	1

II. EDUCATION




Tableau 2.1.1: Population résidente de 6 à 14 ans par Firaiana selon le sexe et le statut de scolarisation

Zone géographique	Ensemble deux sexes				Sexe Masculin				Sexe Féminin			
	Statut de scolarisation		Statut de scolarisation		Statut de scolarisation		Statut de scolarisation		Statut de scolarisation		Statut de scolarisation	
	Population de 6 à 14 ans	N'a jamais fréquenté l'école	A fréquenté l'école	Fréquenté l'école	Population de 6 à 14 ans	N'a jamais fréquenté l'école	A fréquenté l'école	Fréquenté l'école	Population de 6 à 14 ans	N'a jamais fréquenté l'école	A fréquenté l'école	Fréquenté l'école
FIANARANTSOA	609.616	283.708	88.175	237.733	309.124	145.113	43.733	120.278	300.492	138.595	44.442	117.455
Fianarantsoa I	26.387	3.409	2.784	20.193	12.977	1.670	1.233	10.074	13.409	1.739	1.551	10.119
Tanana Ambony	5.776	475	464	4.837	2.843	215	181	2.448	2.933	260	283	2.390
Tanana Ambony	11.928	1.290	999	9.640	5.824	618	391	4.815	6.105	672	608	4.825
Andranjato Avaratra	3.219	525	364	2.330	1.555	264	179	1.113	1.663	262	185	1.217
Andranjato Atsimo	1.324	184	200	940	687	98	101	489	637	86	100	451
Manolafika	1.683	394	304	985	835	199	147	489	847	195	157	496
Lalazana	1.399	278	256	865	700	143	137	420	699	135	119	445
Vatosola	1.058	264	198	596	532	134	98	300	525	130	99	296
Ambatofinandrahana	21.042	8.574	3.766	8.701	10.579	4.343	1.863	4.373	10.463	4.232	1.903	4.329
Ambatofinandrahana	4.361	1.257	804	2.300	2.128	617	419	1.091	2.234	639	385	1.209
Ireno	906	480	157	269	453	243	67	143	453	237	90	126
Fenoarivo	2.598	1.294	514	791	1.342	707	255	380	1.256	586	259	411
Soavina	3.839	1.314	718	1.806	1.923	657	347	920	1.916	658	372	886
Ambondromisoira	2.485	700	525	1.259	1.290	366	281	644	1.195	335	245	615
Ambatomifanongoa	2.630	1.191	493	946	1.307	579	221	507	1.323	612	272	439
Amborompotsy	2.268	1.298	237	732	1.163	661	115	388	1.104	637	123	344
Mandrosonoro	1.112	487	202	423	559	242	112	205	554	246	89	219
Mangataboahangy	843	553	115	175	414	271	47	96	429	282	68	79
Ambositra	42.750	11.729	6.551	24.470	21.631	6.016	3.122	12.492	21.120	5.713	3.429	11.978
Ambositra	5.138	451	450	4.237	2.552	217	185	2.150	2.585	234	265	2.087
Ambositra II	2.640	552	469	1.619	1.334	267	237	829	1.307	284	232	790
Ankazoambo	777	257	127	393	404	125	60	219	373	131	67	175
Ivony-Miarimiasa	934	277	187	470	461	139	83	238	474	138	104	231
Andina-Firaiana	2.497	745	460	1.292	1.259	398	210	650	1.238	347	250	641
Inerina-Imady	794	123	98	573	407	64	45	298	387	59	53	275
Ivato	3.434	1.422	605	1.407	1.713	712	288	712	1.722	710	317	695
Tsarasaotra	3.820	854	624	2.342	1.931	448	311	1.172	1.889	406	313	1.171
Marosoa	2.277	438	332	1.507	1.166	229	158	779	1.111	209	174	728
Fahizay-Ambatolahimasina	1.021	151	169	701	527	83	84	360	494	69	85	341
Alakamisy-Ambohijato	1.481	301	247	934	723	146	111	466	759	155	137	467
Kianjandrakafina	2.268	340	299	1.629	1.119	169	136	1.150	1.150	170	163	816
Ambatumanakana	1.210	563	242	405	571	278	107	186	639	285	134	220
Itaka-Afovoany	2.719	831	486	1.402	1.408	458	231	719	1.311	373	255	683
Ibadliana-Ambobinamboarina	1.422	492	213	717	752	254	116	382	669	238	96	335

Zone géographique	Ensemble deux sexes						Sexe Masculin						Sexe Féminin					
	Statut de scolarisation			Statut de scolarisation			Statut de scolarisation			Statut de scolarisation			Statut de scolarisation			Statut de scolarisation		
	Population de 6 à 14 ans	N'a jamais fréquenté l'école	A fréquenté l'école	Fréquente l'école	Population de 6 à 14 ans	N'a jamais fréquenté l'école	A fréquenté l'école	Fréquente l'école	Population de 6 à 14 ans	N'a jamais fréquenté l'école	A fréquenté l'école	Fréquente l'école	Population de 6 à 14 ans	N'a jamais fréquenté l'école	A fréquenté l'école	Fréquente l'école		
Ambatoiforahana	1.076	448	194	434	541	229	94	218	535	219	100	217						
Antoetra	2.128	923	276	929	1.095	467	144	484	1.033	457	132	445						
Mahazina-Ambohipierena	911	371	188	352	455	178	86	191	455	193	102	161						
Sahatsiho-Ambohimanjaka	1.228	358	195	675	626	184	97	345	603	174	99	330						
Ambohimitombo	2.275	451	366	1.458	1.141	226	170	745	1.134	225	196	713						
Ambinanindrano	2.701	1.383	325	993	1.448	744	168	536	1.253	638	157	458						
Fandriana	36.611	7.534	5.983	23.094	18.622	3.776	2.949	11.896	17.989	3.758	3.033	11.198						
Fandriana	5.573	749	822	4.003	2.855	390	419	2.046	2.718	359	402	1.957						
Milamaina	619	106	72	441	331	57	40	235	288	50	32	206						
Sahamadjo-Fisakana	3.027	653	512	1.862	1.548	321	276	952	1.479	333	236	910						
Fiadanana	2.715	593	480	1.641	1.421	304	243	874	1.294	290	237	768						
Tsarazaza	3.678	929	621	2.127	1.856	473	282	1.101	1.822	456	340	1.026						
Tatamalaza	616	44	61	510	292	25	25	241	324	19	36	269						
Ankarinoro	1.248	434	262	551	664	228	146	289	584	206	116	262						
Sandrindahy	5.183	962	949	3.272	2.646	505	474	1.667	2.536	457	474	1.605						
Mahazorivo	3.321	1.003	551	1.768	1.646	473	257	916	1.675	530	294	852						
Miarinavaratra	4.931	1.027	818	3.085	2.492	512	410	1.571	2.439	515	409	1.515						
Alakamisy-Ambohimahazo	2.417	532	418	1.467	1.176	232	177	766	1.241	300	240	701						
Inuito	3.285	501	418	2.367	1.695	257	200	1.239	1.590	245	217	1.128						
Ambalavao	35.259	11.088	6.540	17.631	17.779	5.844	3.330	8.604	17.481	5.244	3.210	9.026						
Ambalavao	5.067	850	735	3.482	2.555	460	367	1.727	2.512	390	367	1.755						
Manamisoa	787	284	130	373	389	144	61	185	399	141	70	189						
Iarintsena	3.345	1.541	600	1.204	1.755	826	304	626	1.589	715	296	578						
Ambohimandroso	3.323	946	699	1.678	1.699	511	354	834	1.624	435	346	844						
Anjoma	3.706	716	717	2.273	1.835	376	365	1.094	1.872	340	353	1.179						
Kirano-Soamifanaraka	1.107	204	207	697	548	108	118	322	559	96	89	375						
Sendrisoa	2.481	882	450	1.149	1.230	459	215	556	1.251	423	234	593						
Besoa	1.225	388	230	608	614	197	109	307	612	191	121	300						
Mahazony	2.136	473	552	1.111	1.093	256	290	547	1.043	217	262	564						
Ambinanindovoka	1.701	415	334	952	858	226	175	457	843	190	159	495						
Ankaramena	2.964	1.527	460	978	1.459	777	231	451	1.506	750	229	527						
Ambohimahamasina	2.927	869	616	1.442	1.495	482	321	692	1.432	387	295	750						
Miarinarivo	1.399	408	328	663	665	199	164	303	734	209	164	361						
Vohtsaoka	1.704	767	299	638	881	400	157	324	823	367	142	313						
Fenourivo	1.388	819	185	384	704	425	100	179	683	394	85	205						
Ifanadiana	23.933	15.255	2.459	6.220	12.219	7.652	1.261	3.306	11.714	7.604	1.197	2.913						
Ifanadiana	2.872	1.451	377	1.044	1.460	728	182	550	1.412	723	195	494						
Tsaratanana	3.239	2.323	266	649	1.666	1.174	131	362	1.572	1.150	135	287						
Runomafana	2.565	1.212	284	1.069	1.252	605	126	521	1.313	606	159	548						

Zone géographique	Ensemble deux sexes						Sexe Masculin						Sexe Féminin					
	Statut de scolarisation			Statut de scolarisation			Statut de scolarisation			Statut de scolarisation			Statut de scolarisation			Statut de scolarisation		
	Population de 6 à 14 ans	N'a jamais fréquenté l'école	A fréquenté l'école	Fréquence l'école	Population de 6 à 14 ans	N'a jamais fréquenté l'école	A fréquenté l'école	Fréquence l'école	Population de 6 à 14 ans	N'a jamais fréquenté l'école	A fréquenté l'école	Fréquence l'école	Population de 6 à 14 ans	N'a jamais fréquenté l'école	A fréquenté l'école	Fréquence l'école		
Andorangaivola	4.030	3.001	374	655	2.023	1.499	198	325	2.007	1.501	176	330						
Ambohimiera	2.381	1.471	251	659	1.236	738	137	361	1.144	733	114	297						
Antsindra	1.062	820	33	210	518	379	18	121	544	441	14	89						
Ambohimanga-Atsimo	2.427	1.638	294	495	1.292	857	156	279	1.135	781	138	216						
Analampanina	1.031	606	116	309	542	300	67	175	489	306	49	134						
Fasintsara	2.435	1.451	294	690	1.240	704	150	386	1.196	748	145	304						
Maroharatra	1.893	1.283	168	441	991	668	96	226	902	615	72	214						
Nosy-Varika	30.998	20.982	3.384	6.632	15.710	10.616	1.684	3.410	15.288	10.366	1.700	3.222						
Nosy-Vatika	5.788	3.073	708	2.007	2.927	1.570	347	1.009	2.861	1.503	361	997						
Ambaly	2.451	1.636	317	498	1.239	808	173	258	1.213	829	143	241						
Fiadama	3.416	2.533	248	635	1.773	1.312	117	344	1.644	1.221	131	291						
Sahavato	6.536	4.654	771	1.111	3.375	2.410	396	569	3.162	2.244	375	542						
Vohilava	2.081	1.526	234	321	1.026	756	108	161	1.056	769	126	160						
Vohitrandriana	4.543	3.134	477	932	2.255	1.531	252	472	2.289	1.603	226	460						
Ambodilafa	1.812	1.407	158	246	886	688	69	130	926	720	90	116						
Ampasinambo	2.418	1.463	312	643	1.237	741	150	346	1.181	723	161	297						
Befody	1.953	1.554	160	240	994	800	73	121	959	754	87	118						
Ambohimahasoa	38.485	14.418	8.471	15.596	19.548	7.556	4.288	7.704	18.937	6.862	4.183	7.892						
Ambohimahasoa	1.611	170	195	1.246	780	92	79	609	831	78	115	637						
Ampitana	1.831	436	524	871	925	233	275	417	906	203	249	454						
Ankerana	1.645	528	440	677	833	281	228	323	812	247	211	354						
Manandroy	5.070	2.133	1.085	1.851	2.575	1.081	578	916	2.495	1.052	508	936						
Ankafina	2.543	821	547	1.175	1.312	441	295	576	1.231	380	252	599						
Sahave	2.410	792	550	1.068	1.194	422	243	529	1.216	370	307	539						
Morateno	1.748	529	418	801	891	281	225	385	858	249	193	416						
Kalahao	2.179	796	521	862	1.097	414	247	436	1.082	382	274	426						
Vohiposa	3.198	982	716	1.499	1.613	504	381	729	1.585	479	336	771						
Ambatosoa	2.574	1.207	507	860	1.276	591	261	425	1.298	616	247	435						
Isaka	2.476	1.027	629	820	1.275	543	303	429	1.201	484	326	391						
Ambohinamboarina	1.831	981	389	461	932	510	195	227	900	471	195	234						
Tamboharivo-Sahatona	2.502	1.017	572	913	1.262	543	279	441	1.239	474	293	473						
Befeta	2.862	1.121	622	1.119	1.497	608	310	579	1.365	513	311	540						
Fiadama	4.005	1.878	755	1.372	2.085	1.012	388	685	1.920	866	367	688						
Munanjary	41.069	24.440	3.904	12.725	20.742	12.257	1.963	6.522	20.327	12.183	1.940	6.203						
Munanjary	4.576	840	418	3.318	2.260	428	199	1.633	2.316	412	219	1.685						
Tsaravary	2.161	1.225	255	681	1.085	604	128	353	1.076	621	126	329						
Mahatsara-Atsimo	1.036	753	61	222	527	374	33	120	509	379	27	102						
Tsistosika	2.933	1.548	346	1.038	1.513	801	168	544	1.420	747	179	494						
Mahatsara-Iefaka	630	470	20	140	330	243	11	75	301	226	9	65						

Tableau 2.1

Zone géographique	Ensemble deux sexes						Sexe Masculin						Sexe Féminin					
	Statut de scolarisation			Statut de scolarisation			Statut de scolarisation			Statut de scolarisation			Statut de scolarisation			Statut de scolarisation		
	Population de 6 à 14 ans	N'a jamais fréquenté l'école	A fréquenté l'école	Fréquence l'école	Population de 6 à 14 ans	N'a jamais fréquenté l'école	A fréquenté l'école	Fréquence l'école	Population de 6 à 14 ans	N'a jamais fréquenté l'école	A fréquenté l'école	Fréquence l'école	Population de 6 à 14 ans	N'a jamais fréquenté l'école	A fréquenté l'école	Fréquence l'école		
Marokarima	1.511	920	131	460	767	457	63	246	744	462	68	214						
Morafenjo	1.531	1.125	149	258	739	547	76	116	792	577	72	142						
Antsenavolo	1.661	789	225	647	853	394	127	332	808	395	98	314						
Marosangy	854	677	69	108	438	348	32	58	416	329	37	50						
Ambohimiarina II	497	320	38	139	263	168	23	72	234	152	15	67						
Andranambolava	897	606	115	177	459	301	62	96	438	305	53	80						
Vohilava	2.793	1.605	442	746	1.391	795	216	381	1.401	810	227	365						
Mahela	2.734	1.427	301	1.007	1.467	757	152	558	1.267	670	149	448						
Mahavoky-Avaratra	948	522	89	338	474	251	40	183	474	271	49	155						
Andonabe	1.315	724	93	498	658	348	50	260	656	376	43	238						
Ambohimihonana	2.330	1.760	264	306	1.189	908	129	152	1.141	852	135	154						
Marofototra	2.650	1.873	179	598	1.364	959	80	325	1.286	914	99	273						
Vatohandrina	671	628	14	29	351	327	8	16	320	301	6	13						
Ambalatosy-Avaratra	563	363	53	148	287	182	24	80	277	180	28	68						
Ambodinonoka	3.315	2.523	260	532	1.630	1.218	142	270	1.685	1.305	118	262						
Kianjavato	937	382	80	466	446	193	50	203	491	188	40	263						
Anosimparihy	1.480	1.015	124	341	762	520	66	176	718	495	58	165						
Manakana-Avaratra	682	486	44	152	338	233	19	86	344	252	25	66						
Namorona	2.366	1.862	125	378	1.152	899	65	188	1.214	963	60	191						
Manakara-Atsimo	40.327	24.620	3.937	11.770	20.269	12.327	1.895	6.047	20.057	12.292	2.042	5.723						
Manakara-Tanambe	5.323	811	513	3.999	2.608	388	213	2.006	2.715	422	299	1.993						
Tataho	1.249	797	159	294	632	400	76	156	618	397	83	138						
Marofariby	1.431	731	168	532	692	374	85	232	740	357	83	300						
Ambila	1.968	1.491	143	334	961	744	55	163	1.007	747	89	172						
Sorombo	1.226	884	92	249	630	445	39	147	596	440	54	102						
Mizilo-Gara	727	431	94	202	366	232	39	95	361	199	55	107						
Ambobitsara	720	537	94	89	356	268	41	47	364	269	53	42						
Sahasinaka	1.986	1.197	195	595	994	578	92	324	992	619	102	271						
Ambonjo-Iraho	2.489	1.807	243	439	1.230	901	112	218	1.259	907	131	222						
Vohimasy	721	381	131	209	367	189	72	105	355	191	59	104						
Lokomby	2.088	989	368	732	1.042	480	181	381	1.047	508	188	351						
Ambahiye	1.988	1.462	174	352	1.005	708	81	216	983	754	93	136						
Vohimanitra	526	354	59	113	282	189	32	60	244	164	27	52						
Mitany	1.176	810	71	296	590	405	39	145	586	404	31	150						
Bekatra	1.505	1.024	171	311	767	508	94	165	739	516	76	147						
Anpasimanjeva	2.321	1.526	192	603	1.181	761	105	316	1.140	765	87	288						
Mavorano	970	667	94	209	488	320	49	118	483	346	45	91						
Vohimasina	2.707	1.988	172	547	1.344	986	81	277	1.363	1.001	91	270						
Sahasondry	676	433	96	147	340	220	41	79	336	213	55	68						
Fenomby	1.136	729	97	310	589	383	52	154	548	347	45	156						
Ambalavero	1.183	971	68	143	628	504	39	85	554	467	30	58						

Zone géographique	Ensemble deux sexes						Sexe Masculin						Sexe Féminin					
	Statut de scolarisation			Statut de scolarisation			Statut de scolarisation			Statut de scolarisation			Statut de scolarisation			Statut de scolarisation		
	Population de 6 à 14 ans	N'a jamais fréquenté l'école	A fréquenté l'école	Fréquente l'école	Population de 6 à 14 ans	N'a jamais fréquenté l'école	A fréquenté l'école	Fréquente l'école	Population de 6 à 14 ans	N'a jamais fréquenté l'école	A fréquenté l'école	Fréquente l'école	Population de 6 à 14 ans	N'a jamais fréquenté l'école	A fréquenté l'école	Fréquente l'école		
Amoronandza	488	300	107	81	241	140	57	44	247	160	50	37						
Mahabako	2.162	1.626	128	408	1.135	866	59	211	1.027	760	69	197						
Malamauibe	932	620	113	199	455	293	61	102	477	328	52	98						
Ampasimpoity	1.058	746	105	207	550	381	57	112	508	365	48	95						
Anteza	587	568	8	11	293	281	6	6	294	287	2	5						
Saharefo	983	742	84	157	505	383	39	83	478	359	45	74						
Ikongo	19.718	11.634	2.761	5.322	10.096	5.942	1.381	2.773	9.623	5.692	1.381	2.550						
Ikongo	5.628	2.861	1.015	1.753	2.871	1.445	497	929	2.757	1.416	518	824						
Ambatofotsy	4.606	2.658	519	1.429	2.380	1.384	262	734	2.226	1.274	257	695						
Ifanireu	3.519	2.306	467	747	1.817	1.185	245	387	1.703	1.120	223	360						
Tolongoina	3.565	2.325	394	845	1.803	1.165	200	438	1.762	1.160	195	408						
Ankarimbelo	2.400	1.485	366	549	1.225	763	178	285	1.174	722	189	264						
Vohipeno	16.531	6.419	2.620	7.492	8.318	3.197	1.210	3.911	8.213	3.222	1.410	3.582						
Vohipeno	1.536	352	228	956	740	184	102	455	796	168	127	501						
Vohitrindry	1.925	485	351	1.089	984	241	165	578	942	245	186	511						
Ivato-Savana	1.559	347	294	918	752	169	122	462	807	179	172	456						
Mahabo	521	210	81	230	270	108	39	123	251	101	42	107						
Ankarimbary	872	290	138	445	431	135	57	239	441	154	81	206						
Lam'vo	885	387	128	371	459	193	67	199	426	194	60	172						
Nato	859	291	137	431	413	124	64	224	447	167	73	206						
Mahasobe	686	229	99	358	365	104	54	207	321	125	45	151						
Onjatsy	393	58	52	284	192	29	30	132	201	28	21	152						
Andemaka	1.491	416	280	796	722	201	118	402	770	214	161	394						
Ifatsy	1.511	938	183	390	808	503	92	213	704	435	91	177						
Ilakatra	1.834	1.040	271	523	944	539	125	280	890	501	146	243						
Sahalava	810	377	119	314	409	171	63	175	401	206	56	139						
Mahazoarivo	1.649	1.000	260	389	829	496	111	222	819	504	149	166						
Farafangana	35.086	23.895	3.142	8.050	17.779	12.317	1.496	3.966	17.308	11.578	1.646	4.084						
Farafangana	3.839	669	317	2.853	1.883	344	142	1.397	1.956	325	174	1.456						
Vohimasy	567	287	120	160	307	156	65	86	260	131	55	74						
Anosivelo	1.655	1.273	138	245	833	641	70	122	823	632	68	123						
Anosy	1.387	1.062	123	202	686	526	60	100	701	536	63	102						
Vohitromby	1.264	1.002	121	141	646	519	54	73	619	484	67	68						
Ivandrika	909	631	103	174	453	324	39	90	456	308	64	85						
Manambotra-Atsimo	824	462	104	258	435	247	52	136	389	215	52	122						
Mahavelo	526	349	61	117	266	182	26	58	260	167	35	59						
Mahafisa-Afovoany	1.102	859	59	184	560	437	28	95	542	422	31	89						
Amporoforo	1.085	786	96	202	536	383	52	101	549	403	45	101						
Iabohazo	1.011	894	54	63	539	474	27	38	472	420	27	25						

Tableau 2.1

Zone géographique	Ensemble deux sexes						Sexe Masculin						Sexe Féminin					
	Statut de scolarisation			Statut de scolarisation			Statut de scolarisation			Statut de scolarisation			Statut de scolarisation			Statut de scolarisation		
	Population de 6 à 14 ans	N'a jamais fréquenté l'école	A fréquenté l'école	Fréquenté l'école	Population de 6 à 14 ans	N'a jamais fréquenté l'école	A fréquenté l'école	Fréquenté l'école	Population de 6 à 14 ans	N'a jamais fréquenté l'école	A fréquenté l'école	Fréquenté l'école	Population de 6 à 14 ans	N'a jamais fréquenté l'école	A fréquenté l'école	Fréquenté l'école		
Tangainony	2.255	1.551	277	427	1.111	784	132	195	1.144	768	145	232	1.144	768	145	232		
Beretra-Bevoay	581	499	45	38	303	263	19	21	278	236	25	16	278	236	25	16		
Ambohigogo	1.036	658	141	237	542	358	67	116	495	300	74	120	495	300	74	120		
Maheritaty	696	435	98	163	356	229	46	81	340	207	52	81	340	207	52	81		
Mahabo-Mianamivo	1.152	996	60	96	602	520	32	49	551	476	28	46	551	476	28	46		
Ambolhimandroso	897	612	137	148	448	326	69	53	449	286	68	95	449	286	68	95		
Ankarana-Miraitihina	1.224	984	70	170	607	484	31	92	617	500	39	78	617	500	39	78		
Evato	1.771	991	246	535	882	522	110	250	890	469	135	285	890	469	135	285		
Erotroka	2.310	1.915	105	290	1.197	999	44	153	1.114	916	61	136	1.114	916	61	136		
Ambalavato	1.189	927	102	161	615	495	48	72	574	431	54	89	574	431	54	89		
Efatsy-Anandroza	899	761	59	79	448	373	30	45	451	388	29	34	451	388	29	34		
Tovona	485	418	24	43	259	216	16	27	226	202	8	16	226	202	8	16		
Ambalatiaty	1.358	1.077	107	174	708	566	50	92	651	512	57	82	651	512	57	82		
Sabumadio	666	475	44	147	327	227	25	75	339	248	19	72	339	248	19	72		
Fenoarivo	871	797	36	37	435	402	13	20	435	395	23	17	435	395	23	17		
Antseranambe	608	478	47	83	303	247	25	31	305	231	22	52	305	231	22	52		
Ihorombe	1.139	842	96	201	580	435	45	100	559	407	52	100	559	407	52	100		
Vohilengo	1.152	830	79	243	591	434	40	117	561	396	39	126	561	396	39	126		
Marovandrika	627	375	71	181	323	205	37	80	305	169	34	101	305	169	34	101		
Vangaindrano	37.188	24.550	3.804	8.834	19.219	12.518	1.918	4.783	17.969	12.032	1.887	4.050	17.969	12.032	1.887	4.050		
Vangaindrano	3.917	1.099	552	2.266	1.940	548	260	1.131	1.977	550	292	1.135	1.977	550	292	1.135		
Ampasimalemy	2.770	1.952	269	549	1.413	973	148	292	1.357	979	122	256	1.357	979	122	256		
Tsifitely	1.791	1.196	239	356	956	629	113	214	835	567	126	142	835	567	126	142		
Soamanova	1.335	1.002	111	222	723	552	54	117	613	450	57	105	613	450	57	105		
Lopary	3.072	2.377	271	423	1.602	1.244	137	221	1.470	1.133	134	203	1.470	1.133	134	203		
Vohitrampo	3.720	2.756	362	602	1.885	1.382	169	335	1.835	1.375	194	267	1.835	1.375	194	267		
Lohafary	2.706	1.995	276	435	1.432	1.051	140	242	1.274	944	137	193	1.274	944	137	193		
Matanga	2.917	1.939	339	639	1.493	982	176	335	1.424	957	162	305	1.424	957	162	305		
Vohipaho	1.825	1.392	155	278	952	701	82	169	872	691	73	108	872	691	73	108		
Ranomena	2.122	1.507	176	439	1.104	766	88	250	1.018	741	89	189	1.018	741	89	189		
Ambongo	1.903	1.344	220	339	1.022	700	110	212	881	644	110	127	881	644	110	127		
Iara	1.611	1.399	63	148	852	745	31	76	758	654	32	72	758	654	32	72		
Bevata	1.507	1.263	103	141	771	616	64	91	736	647	39	50	736	647	39	50		
Manambondro	1.556	754	223	579	747	351	107	288	809	402	115	291	809	402	115	291		
Fenoambany	1.257	666	129	462	642	335	60	247	615	331	69	215	615	331	69	215		
Isahara	1.739	1.046	234	459	933	504	135	294	806	542	99	165	806	542	99	165		
Ampariby-Atsinanana	1.442	864	81	497	752	440	44	268	690	424	37	228	690	424	37	228		
Midony-Atsimo	4.592	2.801	358	1.433	2.404	1.465	176	764	2.188	1.337	182	670	2.188	1.337	182	670		
Midony-Atsimo	1.696	799	153	744	871	405	77	390	825	395	76	355	825	395	76	355		
Andranolalina	1.524	823	135	566	807	441	61	305	717	382	74	261	717	382	74	261		

Zone géographique	Ensemble deux sexes				Sexe Masculin				Sexe Féminin			
	Statut de scolarisation				Statut de scolarisation				Statut de scolarisation			
	Population de 6 à 14 ans	N'a jamais fréquenté l'école	A fréquenté l'école	Fréquenté l'école	Population de 6 à 14 ans	N'a jamais fréquenté l'école	A fréquenté l'école	Fréquenté l'école	Population de 6 à 14 ans	N'a jamais fréquenté l'école	A fréquenté l'école	Fréquenté l'école
Lavatory	1.372	1.179	70	123	726	619	38	69	646	560	32	54
Ihossy	18.863	11.474	1.952	5.438	9.653	5.949	952	2.753	9.210	5.525	1.000	2.685
Ihossy	2.997	469	393	2.135	1.538	274	196	1.069	1.459	196	198	1.066
Ankily	1.549	714	296	540	798	356	151	291	752	358	145	249
Irina	762	637	39	87	386	337	14	36	376	300	25	51
Sahambano	944	526	114	304	508	272	60	177	436	254	55	127
Anlaliry	589	469	54	66	296	237	24	35	293	232	30	31
Mahasoa	2.412	1.700	256	455	1.201	858	115	229	1.210	842	142	227
Ambatolaluy	2.640	2.063	200	377	1.358	1.079	93	186	1.282	984	107	191
Zazafoisy	821	585	102	134	436	307	57	71	386	277	45	63
Sakalina	1.142	711	96	334	579	384	33	162	563	327	63	173
Satrokala	1.255	951	119	185	610	457	56	96	645	494	62	88
Anahavoka	812	670	54	88	438	357	33	48	374	313	21	40
Ranohira	2.329	1.502	206	621	1.197	779	107	311	1.132	724	99	309
Menamaty-Ilot	611	477	22	112	308	252	14	42	303	225	8	70
Vondrozo	15.552	10.300	1.631	3.622	7.983	5.247	811	1.925	7.569	5.053	820	1.696
Vondrozo	2.964	1.748	282	934	1.535	915	126	494	1.429	833	156	440
Mihatsinjio	1.766	869	375	522	878	455	164	259	887	414	210	263
Mahazoarivo	1.404	1.005	120	279	733	504	68	161	670	500	52	118
Vohimary	2.033	1.493	166	374	1.042	745	77	219	991	747	89	154
Ambohimana	796	573	74	149	390	270	42	78	406	303	32	71
Karianga	1.637	1.151	165	321	850	585	87	178	787	566	78	143
Ivato	1.464	902	145	417	745	443	81	221	719	459	64	196
Mihavelo	938	665	132	141	489	347	81	61	449	318	52	80
Andakana	675	449	70	156	355	237	36	82	320	212	34	74
Morozeza	1.876	1.446	102	329	966	746	49	172	910	700	53	157
Ivohibe	5.924	3.949	703	1.272	3.018	2.043	345	630	2.907	1.906	358	642
Ivohibe	2.062	1.002	410	650	1.053	523	205	326	1.009	479	205	325
Antamboho	1.767	1.225	179	363	888	634	84	170	879	591	95	193
Miaropaika	1.146	852	104	190	569	425	50	95	577	427	54	96
Ivongo	949	870	10	69	507	461	6	40	442	409	4	29
Ikalamavony	9.530	5.529	1.557	2.445	4.887	2.903	791	1.192	4.643	2.626	765	1.252
Ikalamavony	2.442	1.328	283	830	1.263	722	140	401	1.179	606	143	430
Miangidy	2.285	742	741	802	1.165	404	381	380	1.120	338	360	422
Sofila	1.687	1.125	258	303	861	575	127	159	826	550	131	145
Ambatominany	760	398	119	243	397	213	64	120	363	185	55	123
Fitampito	405	154	85	166	195	74	42	79	210	80	44	86
Sakay	861	769	37	55	439	391	17	31	422	379	19	25

Tableau 2.1

Zone géographique	Ensemble deux sexes						Sexe Masculin						Sexe Féminin					
	Statut de scolarisation			Statut de scolarisation			Statut de scolarisation			Statut de scolarisation			Statut de scolarisation			Statut de scolarisation		
	Population de 6 à 14 ans	N'a jamais fréquenté l'école	A fréquenté l'école	Fréquente l'école	Population de 6 à 14 ans	N'a jamais fréquenté l'école	A fréquenté l'école	Fréquente l'école	Population de 6 à 14 ans	N'a jamais fréquenté l'école	A fréquenté l'école	Fréquente l'école	Population de 6 à 14 ans	N'a jamais fréquenté l'école	A fréquenté l'école	Fréquente l'école		
Tsitondroina	586	525	20	41	311	275	13	23	275	250	7	18	504	487	13	4	4	
Tanamarina	504	487	13	4	256	249	7	-	248	238	6	4						
Fianarantsoa II	83.030	27.788	18.158	37.083	42.075	14.602	9.213	18.260	40.955	13.187	8.944	18.824						
Andrainjato	1.978	419	456	1.103	967	201	232	534	1.011	217	225	569						
Ambalakeky	2.077	753	411	913	1.076	406	217	454	1.001	348	194	460						
Souindrana	910	209	200	502	464	115	111	239	446	94	89	263						
Ivoamba	2.502	844	653	1.006	1.241	422	329	490	1.261	422	323	516						
Taindambo	1.824	625	397	802	960	335	209	416	864	290	188	386						
Runoroahina	4.017	1.608	993	1.416	2.039	836	518	685	1.978	772	475	731						
Talata-ampano	3.088	823	645	1.619	1.556	453	316	786	1.532	370	329	833						
Ankarinarivo-Manirisoa	1.598	440	366	792	797	224	169	404	800	216	197	388						
Iavononby-Vohibola	1.752	683	331	737	872	342	164	366	880	341	168	371						
Nasandratrony	1.383	419	287	677	677	212	150	316	706	207	137	287						
Ambalamahasoa	1.511	588	357	566	763	303	181	279	749	286	177	287						
Maneva	1.347	347	362	638	685	194	177	315	661	153	186	323						
Alakamisy-Ambohimaha	4.674	1.949	1.036	1.689	2.356	1.025	498	832	2.319	924	538	857						
Andoharanomaitso	3.926	1.523	897	1.506	1.957	780	442	735	1.969	743	455	771						
Mahasoa	7.721	2.483	1.363	3.874	3.984	1.323	745	1.916	3.737	1.160	619	1.958						
Andranovorivato	4.462	1.346	1.138	1.978	2.281	685	606	990	2.181	661	532	988						
Androy	2.116	947	456	713	1.079	521	216	341	1.038	426	240	372						
Alatsimany-Ialamarina	3.533	1.345	545	1.643	1.792	695	274	823	1.741	650	271	821						
Isofana	2.356	757	494	1.105	1.174	385	239	550	1.182	373	255	555						
Alakamisy-Itinina	4.545	1.302	1.083	2.160	2.370	704	577	1.090	2.174	597	507	1.070						
Aamboondrona	2.352	756	542	1.054	1.226	408	289	529	1.126	348	252	526						
Fundrandava	2.606	1.033	569	1.004	1.354	567	310	478	1.252	466	259	527						
Vohimarina	2.895	783	587	1.526	1.415	394	281	740	1.480	388	306	786						
Anjoma-Isara	1.387	501	325	561	684	258	157	270	703	243	168	291						
Soatanana	1.592	275	307	1.011	819	148	157	514	774	127	150	497						
Vohitrafeno	1.992	716	392	883	1.054	399	196	459	937	317	196	425						
Fanjakana	2.171	895	413	863	1.111	471	205	435	1.060	424	208	428						
Mahaditra	5.818	1.289	1.308	3.221	2.885	709	629	1.547	2.933	580	679	1.674						
Vinanitelo	2.174	874	588	712	1.086	465	312	309	1.089	409	277	403						
Ambalamidera II	929	298	212	419	479	161	94	224	450	137	118	195						
Mahazourivo	1.796	962	445	389	874	463	215	196	922	499	230	192						
Iakora	4.939	3.779	287	873	2.504	1.912	123	470	2.435	1.867	164	404						
Iakora	1.535	1.089	102	344	760	523	47	191	775	566	55	154						
Ramotsara-Avaratra	2.052	1.542	130	380	1.051	793	48	210	1.001	749	82	170						
Begogo	1.352	1.148	55	149	693	596	28	69	659	552	27	80						
Befotaka	4.264	3.370	260	634	2.205	1.714	132	359	2.059	1.656	128	275						

Zone géographique	Ensemble deux sexes						Sexe Masculin						Sexe Féminin					
	Population de 6 à 14 ans			Statut de scolarisation			Population de 6 à 14 ans			Statut de scolarisation			Population de 6 à 14 ans			Statut de scolarisation		
	N'a jamais fréquenté l'école	A fréquenté l'école	Fréquence l'école	N'a jamais fréquenté l'école	A fréquenté l'école	Fréquence l'école	N'a jamais fréquenté l'école	A fréquenté l'école	Fréquence l'école	N'a jamais fréquenté l'école	A fréquenté l'école	Fréquence l'école	N'a jamais fréquenté l'école	A fréquenté l'école	Fréquence l'école	N'a jamais fréquenté l'école	A fréquenté l'école	Fréquence l'école
Beforaka	1.164	760	110	294	634	390	68	176	530	370	42	118						
Marovitsika	1.593	1.488	24	82	824	772	10	42	770	717	13	40						
Ramotsara-Atsimo	1.507	1.122	127	258	747	552	54	141	760	570	73	117						
Mamandriana	17.539	6.171	3.164	8.204	8.909	3.250	1.595	4.065	8.630	2.921	1.569	4.140						
Ambovombe-Afovoany	3.433	1.173	560	1.699	1.743	627	294	823	1.689	546	267	876						
Ambohimahazo	2.111	598	324	1.190	1.082	331	158	593	1.029	267	165	597						
Anjoma Nandihizana	2.209	896	474	840	1.096	478	232	386	1.113	418	241	454						
Ambohimilanja	1.065	267	192	606	554	147	93	314	511	120	100	291						
Ambohipo	942	386	169	388	466	204	86	176	476	182	82	212						
Anjoman'Ankona	1.275	358	210	707	656	171	111	373	620	187	99	333						
Vinany Andakatanikely	676	162	147	367	345	90	80	175	331	72	67	192						
Talata volimena	2.708	1.354	517	837	1.347	673	258	417	1.361	680	260	421						
Ambatomarina	3.119	978	570	1.571	1.619	529	283	807	1.500	449	288	764						

Tableau 2.1.2 : Population résidente de 6 à 29 ans par Firaiana selon le statut de scolarisation

Division administrative	Ensemble deux sexes						Sexe Masculin			Sexe Féminin		
	Statut de scolarisation		Statut de scolarisation		Statut de scolarisation		Statut de scolarisation		Statut de scolarisation		Statut de scolarisation	
	Population de 6 à 29 ans	N'a jamais fréquenté l'école	A fréquenté l'école	Fréquente l'école	Population de 6 à 29 ans	N'a jamais fréquenté l'école	A fréquenté l'école	Fréquente l'école	Population de 6 à 29 ans	N'a jamais fréquenté l'école	A fréquenté l'école	Fréquente l'école
FIANARANTSOA	1.309.751	523.710	498.193	287.848	648.647	250.685	250.677	147.286	661.104	273.026	247.517	140.562
Fianarantsoa I	59.931	4.535	23.769	31.627	28.813	2.184	10.720	15.909	31.118	2.351	13.049	15.718
Tanana Ambony	13.207	678	4.700	7.830	6.229	309	1.984	3.936	6.978	368	2.716	3.894
Tanana Ambany	27.432	1.731	10.663	15.038	13.032	813	4.729	7.490	14.399	917	5.934	7.548
Andranjato Avatrata	6.951	673	2.987	3.291	3.326	332	1.386	1.608	3.625	341	1.601	1.683
Andranjato Atsimo	3.606	225	1.201	2.180	1.926	120	567	1.239	1.680	105	633	941
Manolafaka	3.451	517	1.593	1.341	1.676	251	751	674	1.775	266	842	667
Lalazana	2.989	363	1.481	1.145	1.477	183	740	555	1.512	181	742	590
Vatosola	2.295	349	1.144	802	1.146	175	564	407	1.149	173	580	396
Ambatofinandrahana	45.111	14.561	20.593	9.957	22.550	7.263	10.262	5.025	22.560	7.299	10.331	4.931
Ambatofinandrahana	9.339	1.984	4.569	2.786	4.587	979	2.289	1.319	4.752	1.005	2.280	1.467
Ireno	2.096	816	1.004	276	1.049	411	491	147	1.047	404	514	129
Fenoarivo	5.266	2.114	2.299	853	2.660	1.116	1.130	414	2.606	998	1.169	439
Soavina	7.889	1.989	3.869	2.031	3.942	989	1.903	1.050	3.946	1.000	1.966	980
Ambondromisoatra	5.491	1.096	2.948	1.448	2.812	562	1.511	739	2.678	533	1.436	709
Ambatomifanongoa	5.651	1.928	2.646	1.077	2.778	879	1.314	585	2.873	1.049	1.333	491
Amborompoity	4.997	2.515	1.669	814	2.532	1.280	825	427	2.466	1.235	844	387
Mandrosonoro	2.529	971	1.073	485	1.280	480	556	244	1.250	490	518	242
Mangatabouhangy	1.854	1.149	517	188	911	567	244	100	944	582	273	89
Ambositra	88.551	18.787	40.590	29.175	43.970	9.181	19.831	14.958	44.582	9.606	20.759	14.217
Ambositra	11.443	617	4.621	6.205	5.442	267	2.064	3.111	6.001	350	2.557	3.094
Ambositra II	5.327	709	2.724	1.895	2.683	340	1.365	978	2.644	369	1.359	917
Ankazoambo	1.556	368	728	459	758	166	337	256	798	203	391	204
Ivony-Miaramasia	1.800	365	886	549	893	182	432	279	906	182	455	269
Andina-Firaiana	5.105	1.246	2.416	1.443	2.528	641	1.159	728	2.577	605	1.257	715
Imerina-Imady	1.473	152	641	680	728	82	297	350	745	70	344	330
Ivato	6.871	2.163	3.124	1.585	3.426	1.058	1.560	808	3.445	1.105	1.564	777
Tsarasoatra	7.557	1.141	3.724	2.692	3.768	583	1.836	1.349	3.789	558	1.887	1.344
Marosoa	4.591	651	2.149	1.791	2.282	332	1.004	947	2.310	320	1.146	844
Fabizay-Ambatolahimusina	2.078	217	1.040	821	1.045	106	520	420	1.033	111	521	402
Alakamisy-Ambohijato	3.002	459	1.502	1.040	1.450	213	719	519	1.552	246	784	522
Kianjandrakafina	4.611	500	2.238	1.874	2.238	242	1.042	953	2.373	257	1.196	920
Ambalamakana	2.476	920	1.120	436	1.235	456	577	202	1.241	464	543	235
Ilaka-Afovoany	5.541	1.221	2.702	1.618	2.817	656	1.332	828	2.724	565	1.370	790
Ihadlananu-Ambohimbambourina	2.791	780	1.213	799	1.462	401	631	429	1.329	378	582	369

Division administrative	Ensemble deux sexes						Sexe Masculin						Sexe Féminin					
	Statut de scolarisation			Statut de scolarisation			Statut de scolarisation			Statut de scolarisation			Statut de scolarisation			Statut de scolarisation		
	Population de 6 à 29 ans	N'a jamais fréquenté l'école	A fréquenté l'école	Fréquenté l'école	Population de 6 à 29 ans	N'a jamais fréquenté l'école	A fréquenté l'école	Fréquenté l'école	Population de 6 à 29 ans	N'a jamais fréquenté l'école	A fréquenté l'école	Fréquenté l'école	Population de 6 à 29 ans	N'a jamais fréquenté l'école	A fréquenté l'école	Fréquenté l'école		
Ambatofitohiana	2.105	691	934	479	1.048	351	461	235	1.057	341	473	244	1.057	341	473	244		
Antoetra	4.578	1.841	1.722	1.015	2.300	861	899	540	2.278	980	823	475	2.278	980	823	475		
Mahazina-Ambohipieremana	1.861	611	866	384	932	297	419	216	930	315	447	168	930	315	447	168		
Sahatsiho-Ambohimanjaka	2.447	504	1.217	726	1.250	241	636	373	1.197	263	581	353	1.197	263	581	353		
Ambohimitombo	5.190	887	2.714	1.589	2.587	401	1.346	840	2.602	486	1.368	749	2.602	486	1.368	749		
Ambinanindrano	6.150	2.746	2.308	1.096	3.099	1.306	1.195	598	3.051	1.440	1.113	498	3.051	1.440	1.113	498		
Fandriana	73.092	10.115	35.520	27.457	37.062	4.970	17.838	14.254	36.030	5.146	17.681	13.203	36.030	5.146	17.681	13.203		
Fandriana	11.136	968	5.038	5.130	5.700	500	2.580	2.620	5.436	468	2.458	2.510	5.436	468	2.458	2.510		
Milamaina	1.190	141	475	575	611	71	235	306	579	70	240	269	579	70	240	269		
Sahamadto-Fisakana	5.867	827	2.810	2.229	2.953	397	1.401	1.155	2.914	430	1.410	1.074	2.914	430	1.410	1.074		
Fiadmana	5.423	807	2.697	1.919	2.770	405	1.334	1.032	2.653	402	1.364	887	2.653	402	1.364	887		
Tsarazaza	7.224	1.290	3.446	2.487	3.746	659	1.774	1.314	3.478	631	1.673	1.174	3.478	631	1.673	1.174		
Tatamadaza	1.203	54	497	652	589	30	256	304	614	24	241	348	614	24	241	348		
Ankarinoro	2.597	639	1.343	615	1.367	330	713	324	1.229	309	630	291	1.229	309	630	291		
Saondrandahy	9.810	1.281	4.754	3.775	4.945	652	2.355	1.938	4.865	629	2.399	1.836	4.865	629	2.399	1.836		
Mahazoarivo	6.866	1.469	3.322	2.076	3.412	668	1.661	1.083	3.454	801	1.660	993	3.454	801	1.660	993		
Miarinaratra	10.000	1.314	5.221	3.465	5.105	652	2.681	1.772	4.895	662	2.540	1.693	4.895	662	2.540	1.693		
Alakamisy-Ambohimahazo	5.090	668	2.733	1.689	2.501	278	1.325	899	2.589	390	1.408	791	2.589	390	1.408	791		
Imito	6.687	657	3.185	2.845	3.362	327	1.526	1.508	3.325	330	1.658	1.337	3.325	330	1.658	1.337		
Ambalavao	73.298	17.561	35.835	19.903	36.632	9.105	17.826	9.701	36.666	8.456	18.008	10.202	36.666	8.456	18.008	10.202		
Ambalavao	10.516	1.105	4.890	4.521	5.122	587	2.348	2.187	5.394	518	2.543	2.334	5.394	518	2.543	2.334		
Manamisoa	1.717	409	912	397	859	204	455	200	858	205	456	197	858	205	456	197		
Iarintsena	7.292	2.614	3.350	1.329	3.700	1.347	1.656	697	3.592	1.266	1.694	632	3.592	1.266	1.694	632		
Ambohimandroso	6.734	1.308	3.584	1.842	3.397	701	1.779	917	3.336	606	1.805	925	3.336	606	1.805	925		
Anjoana	7.240	863	3.860	2.517	3.636	459	1.966	1.211	3.604	404	1.894	1.306	3.604	404	1.894	1.306		
Kirano-Soumifanaraka	2.089	237	1.123	729	1.049	129	578	342	1.041	108	545	388	1.041	108	545	388		
Sendriosa	4.747	1.409	2.143	1.195	2.336	722	1.029	586	2.411	687	1.115	609	2.411	687	1.115	609		
Besoa	2.533	603	1.304	626	1.263	320	626	318	1.269	283	678	308	1.269	283	678	308		
Mahazonty	4.173	612	2.394	1.168	2.155	330	1.248	576	2.018	281	1.145	591	2.018	281	1.145	591		
Ambinanindovoka	3.417	526	1.860	1.031	1.701	279	927	495	1.716	247	933	536	1.716	247	933	536		
Ankararimena	6.865	2.973	2.795	1.098	3.342	1.478	1.360	505	3.523	1.494	1.435	594	3.523	1.494	1.435	594		
Ambohimadamasina	6.099	1.219	3.215	1.666	3.158	695	1.656	807	2.941	523	1.559	859	2.941	523	1.559	859		
Miarinarivo	2.788	638	1.471	678	1.376	324	742	311	1.412	315	730	368	1.412	315	730	368		
Vohitsaoka	3.915	1.390	1.827	698	1.941	708	876	357	1.974	682	951	341	1.974	682	951	341		
Fenoarivo	3.174	1.658	1.108	407	1.597	822	581	194	1.577	836	527	214	1.577	836	527	214		
Ifanadiana	52.662	29.659	15.698	7.306	26.353	13.942	8.475	3.937	26.309	15.717	7.223	3.369	26.309	15.717	7.223	3.369		
Ifanadiana	6.441	2.716	2.333	1.393	3.223	1.287	1.209	727	3.219	1.428	1.125	666	3.219	1.428	1.125	666		
Tsaratanana	7.092	4.582	1.772	739	3.535	2.131	988	416	3.557	2.451	783	324	3.557	2.451	783	324		
Runomafana	5.901	2.490	2.195	1.216	2.885	1.203	1.078	603	3.016	1.286	1.117	612	3.016	1.286	1.117	612		

Tableau 2.1

Division administrative	Ensemble deux sexes						Sexe Masculin			Sexe Féminin		
	Statut de scolarisation			Statut de scolarisation			Statut de scolarisation			Statut de scolarisation		
	Population de 6 à 29 ans	N'a jamais fréquenté l'école	A fréquenté l'école	Fréquente l'école	Population de 6 à 29 ans	N'a jamais fréquenté l'école	A fréquenté l'école	Fréquente l'école	Population de 6 à 29 ans	N'a jamais fréquenté l'école	A fréquenté l'école	Fréquente l'école
Androangavola	8.772	5.794	2.251	728	4.319	2.731	1.219	369	4.453	3.063	1.031	359
Ambohimiera	5.131	3.030	1.378	723	2.648	1.459	786	403	2.484	1.572	593	319
Anisindra	2.150	1.535	384	231	1.061	720	208	133	1.089	814	176	98
Ambohimanga-Atsimo	5.129	2.884	1.668	577	2.610	1.341	933	336	2.519	1.543	735	241
Analampanaha	2.244	1.103	794	347	1.131	500	430	201	1.113	603	364	146
Fasintara	5.702	2.868	2.001	832	2.890	1.319	1.097	474	2.812	1.549	905	359
Marohatira	4.101	2.658	922	521	2.053	1.250	527	276	2.048	1.408	395	246
Nosy-Varika	67.517	41.130	18.867	7.520	33.003	19.023	10.037	3.944	34.514	22.108	8.830	3.577
Nosy-Varika	12.831	6.143	4.344	2.344	6.212	2.826	2.186	1.200	6.620	3.317	2.158	1.144
Ambahy	5.343	3.042	1.752	549	2.606	1.381	933	293	2.737	1.661	819	257
Fiadama	7.608	5.389	1.522	698	3.762	2.554	825	383	3.847	2.835	697	315
Sahavato	14.148	8.902	3.955	1.292	6.956	4.172	2.111	673	7.192	4.730	1.844	619
Vohitlava	4.500	3.002	1.145	353	2.179	1.369	633	177	2.320	1.633	511	176
Vohitrandriana	9.588	5.848	2.700	1.040	4.611	2.588	1.472	551	4.977	3.260	1.229	489
Ambodilafà	3.976	2.849	838	289	1.952	1.334	462	156	2.024	1.515	376	133
Ampassinambo	5.312	2.898	1.717	697	2.662	1.356	926	380	2.649	1.542	791	317
Befody	4.211	3.058	894	259	2.063	1.443	488	131	2.148	1.615	406	127
Ambohimahasoa	77.330	20.911	39.016	17.402	39.168	10.810	19.744	8.614	38.162	10.102	19.272	8.788
Ambohimahasoa	3.380	214	1.423	1.743	1.661	112	697	853	1.719	102	726	890
Ampijana	3.634	518	2.156	960	1.856	282	1.115	460	1.778	236	1.042	500
Ankerana	3.345	658	1.930	757	1.734	349	1.019	366	1.611	309	912	391
Manandroy	10.136	3.041	5.095	2.000	5.124	1.509	2.616	999	5.012	1.532	2.479	1.001
Ankafina	5.278	1.246	2.696	1.336	2.730	659	1.424	648	2.548	587	1.273	688
Sahave	4.826	1.121	2.565	1.141	2.403	574	1.259	570	2.423	547	1.306	570
Morafenjo	3.474	674	1.930	870	1.753	350	982	421	1.721	324	948	449
Kalalao	4.539	1.048	2.531	960	2.303	533	1.276	493	2.236	515	1.255	467
Vohiposa	6.420	1.419	3.329	1.672	3.193	749	1.633	811	3.226	670	1.696	861
Ambatosoa	4.900	1.859	2.135	906	2.425	899	1.073	453	2.475	960	1.062	453
Isaka	5.149	1.700	2.557	892	2.661	913	1.284	464	2.488	787	1.273	428
Ambohinamboarina	3.636	1.485	1.661	490	1.836	769	820	246	1.800	715	840	245
Tamboharivo-Sahatona	4.984	1.457	2.530	998	2.489	752	1.261	476	2.496	706	1.268	522
Befeta	5.818	1.558	3.037	1.224	3.041	865	1.548	628	2.777	693	1.489	596
Fiadama	7.810	2.914	3.442	1.455	3.960	1.496	1.737	727	3.851	1.418	1.705	728
Mananjary	92.072	50.352	26.357	15.363	44.818	23.081	13.693	8.044	47.254	27.271	12.663	7.320
Mananjary	10.360	1.329	4.373	4.657	4.963	627	1.961	2.375	5.397	702	2.412	2.283
Tsaravary	4.925	2.508	1.656	761	2.396	1.125	870	401	2.529	1.383	787	360
Mahatsara-Atsimo	2.421	1.737	428	256	1.189	805	243	141	1.232	932	184	116
Tsiatosika	6.444	2.988	2.266	1.191	3.182	1.391	1.153	637	3.262	1.597	1.112	554
Mahatsara-Iefaka	1.472	1.088	226	157	735	524	124	87	736	564	102	70

Division administrative	Ensemble deux sexes						Sexe Masculin						Sexe Féminin					
	Statut de scolarisation			Statut de scolarisation			Statut de scolarisation			Statut de scolarisation			Statut de scolarisation			Statut de scolarisation		
	Population de 6 à 29 ans	N'a jamais fréquenté l'école	A fréquenté l'école	Fréquenté l'école	Population de 6 à 29 ans	N'a jamais fréquenté l'école	A fréquenté l'école	Fréquenté l'école	Population de 6 à 29 ans	N'a jamais fréquenté l'école	A fréquenté l'école	Fréquenté l'école	Population de 6 à 29 ans	N'a jamais fréquenté l'école	A fréquenté l'école	Fréquenté l'école		
Marokarima	3.491	2.044	952	495	1.765	971	522	272	1.726	1.073	430	223						
Morafeno	3.510	2.256	973	864	1.670	1.033	509	128	1.841	1.223	674	154						
Antsenavolo	3.814	1.579	1.371	864	1.862	714	692	456	1.952	864	679	408						
Marosangy	1.837	1.361	346	130	880	632	177	71	957	729	169	59						
Ambohimiarina II	1.127	702	273	152	559	324	157	78	568	378	116	74						
Andranambolava	1.968	1.170	609	190	963	531	328	103	1.006	639	281	86						
Vohilava	6.295	3.156	2.280	859	3.116	1.439	1.220	457	3.179	1.717	1.060	402						
Mahela	6.019	2.925	1.979	1.115	3.002	1.301	1.069	633	3.017	1.624	910	483						
Mahavoky-Avaratra	2.172	1.157	640	375	1.041	494	348	199	1.131	663	292	176						
Andonabe	2.983	1.553	876	554	1.471	706	471	294	1.512	847	405	260						
Ambohimibaonana	5.308	3.586	1.389	332	2.632	1.730	740	162	2.676	1.857	649	170						
Marofototra	5.853	3.975	1.219	659	2.883	1.838	685	361	2.970	2.137	534	299						
Vatohandrina	1.496	1.379	83	34	731	663	49	19	765	716	34	15						
Ambalahosy-Avaratra	1.415	771	475	169	712	363	261	88	703	408	214	81						
Ambodimonoaka	7.100	5.056	1.466	577	3.467	2.337	827	303	3.633	2.719	640	275						
Kianjavato	2.093	798	710	585	1.009	364	378	267	1.084	435	332	318						
Anosimpurthy	3.297	2.153	767	377	1.558	962	393	203	1.739	1.191	374	174						
Mianakana-Avaratra	1.508	1.000	329	179	733	464	169	101	774	536	160	78						
Namorona	5.166	4.082	672	412	2.299	1.743	347	209	2.867	2.339	325	203						
Mianakara-Atsimo	91.976	49.704	26.819	15.454	43.796	22.583	13.077	8.136	48.180	27.120	13.742	7.318						
Mianakara-Tanambe	13.061	1.454	5.472	6.135	6.017	605	2.253	3.159	7.044	849	3.220	2.975						
Tataho	3.032	1.634	1.047	351	1.473	734	548	191	1.559	900	499	160						
Marofanthy	3.298	1.491	1.162	644	1.553	711	543	299	1.745	781	619	346						
Ambila	4.638	3.123	1.088	428	2.150	1.450	493	208	2.488	1.673	595	220						
Sorombo	2.895	1.954	661	281	1.396	892	341	163	1.499	1.063	319	118						
Mizilo-Gara	1.667	933	498	237	794	449	231	113	874	483	267	124						
Ambohitsara	1.564	1.073	393	98	742	487	201	54	822	586	192	44						
Sahasinaka	4.487	2.415	1.338	735	2.169	1.067	685	417	2.319	1.348	653	318						
Ambonjo-Ifaho	5.342	3.519	1.297	527	2.518	1.620	628	270	2.825	1.899	669	257						
Vohimasy	1.586	702	650	233	778	321	341	117	807	382	310	116						
Lokomby	4.787	1.971	1.963	853	2.312	852	997	463	2.475	1.119	967	390						
Ambahive	4.250	2.796	1.037	417	2.025	1.207	561	257	2.225	1.589	476	160						
Vohimamitra	1.141	616	392	134	569	291	207	72	572	324	185	63						
Mitany	2.645	1.797	486	362	1.241	814	240	187	1.405	983	246	176						
Bekatra	3.344	2.080	893	371	1.628	946	483	199	1.717	1.134	410	173						
Ampasimanjeva	4.962	3.046	1.225	690	2.316	1.342	595	379	2.646	1.704	630	311						
Mavorano	2.239	1.344	652	243	1.052	572	343	137	1.187	772	308	106						
Vohimasina	5.885	3.987	1.251	647	2.681	1.751	592	338	3.204	2.236	659	309						
Sahasondry	1.591	884	527	180	746	397	252	98	844	487	276	81						
Fenombry	2.606	1.428	788	391	1.360	730	418	211	1.247	698	369	180						
Ambalavero	2.736	1.983	593	161	1.376	933	347	96	1.360	1.049	246	65						

Tableau 2.1

Division administrative	Ensemble deux sexes						Sexe Masculin						Sexe Féminin					
	Statut de scolarisation			Statut de scolarisation			Statut de scolarisation			Statut de scolarisation			Statut de scolarisation			Statut de scolarisation		
	Population de 6 à 29 ans	N'a jamais fréquenté l'école	A fréquenté l'école	Fréquence l'école	Population de 6 à 29 ans	N'a jamais fréquenté l'école	A fréquenté l'école	Fréquence l'école	Population de 6 à 29 ans	N'a jamais fréquenté l'école	A fréquenté l'école	Fréquence l'école	Population de 6 à 29 ans	N'a jamais fréquenté l'école	A fréquenté l'école	Fréquence l'école		
Amborondra	1.314	719	500	95	627	318	257	52	687	401	243	43						
Mahabako	4.846	3.052	1.295	499	2.415	1.490	663	262	2.431	1.562	632	237						
Muhamabe	2.115	1.266	629	220	963	527	322	114	1.152	739	307	106						
Ampasimpotasy	2.223	1.555	447	221	1.079	708	253	118	1.144	847	194	103						
Anteza	1.508	1.433	61	14	719	671	42	6	789	762	19	8						
Suharefo	2.213	1.449	476	288	1.099	699	242	158	1.114	750	234	130						
Ikongo																		
Ikongo	42.644	21.759	14.534	6.351	21.101	10.321	7.439	3.341	21.544	11.438	7.095	3.010						
Ambatofotsy	12.022	5.230	4.726	2.066	5.921	2.421	2.408	1.091	6.101	2.809	2.318	975						
Hanirena	7.542	4.513	2.170	859	4.987	2.373	1.724	890	4.951	2.516	1.614	821						
Tolongoina	8.028	4.481	2.522	1.025	3.632	2.050	1.123	458	3.910	2.463	1.046	401						
Ankarimbelo	5.115	2.645	1.779	691	4.045	2.207	1.300	538	3.983	2.274	1.222	487						
Vohipeno																		
Vohipeno	37.682	12.985	15.454	9.243	18.395	5.880	7.572	4.942	19.288	7.105	7.882	4.301						
Vohitrindry	3.650	670	1.638	1.342	1.779	329	792	658	1.871	341	846	684						
Ivato-Savana	4.599	911	2.289	1.399	2.222	418	1.060	744	2.377	493	1.229	655						
Mahabo	3.798	664	1.966	1.168	1.795	296	889	610	2.003	368	1.077	558						
Ankarimbary	1.107	444	410	254	541	198	206	137	567	245	205	117						
Lanivo	1.818	538	766	514	890	229	370	291	929	310	396	224						
Nato	1.983	716	847	420	999	315	455	229	984	401	392	191						
Mahasobe	1.868	578	798	492	908	236	404	268	959	341	395	223						
Onjifasy	1.511	485	600	426	789	219	316	254	722	266	284	172						
Andemaka	944	91	489	365	459	43	239	177	485	48	249	188						
Hatsy	3.373	847	1.537	989	1.605	365	724	517	1.768	482	814	472						
Itakatra	3.306	1.808	1.026	472	1.632	839	529	264	1.675	969	498	208						
Sabalava	4.290	2.418	1.253	619	2.112	1.128	648	336	2.178	1.290	605	283						
Mahazoarivo	1.797	740	712	345	904	317	390	197	893	423	322	148						
Farafangana	3.638	2.076	1.123	440	1.761	948	552	260	1.878	1.128	571	179						
Farafangana																		
Farafangana	79.844	49.913	19.183	10.749	38.626	23.976	9.163	5.488	41.218	25.937	10.020	5.261						
Vohimasy	9.211	1.202	3.568	4.441	4.285	530	1.481	2.273	4.926	672	2.087	2.168						
Anosivelo	1.278	597	479	202	640	284	247	109	638	313	232	93						
Anosy	3.605	2.381	875	349	1.756	1.150	429	177	1.849	1.230	446	172						
Vohitromby	3.189	2.099	793	298	1.527	981	393	153	1.663	1.118	400	145						
Ivandraika	2.758	2.010	556	192	1.359	958	295	105	1.400	1.052	260	87						
Manambotra-Atsimo	2.118	1.359	529	229	1.012	634	253	125	1.105	725	276	104						
Mahavelo	1.774	1.003	498	274	873	478	252	144	901	525	246	131						
Muhafasa-Afovoany	1.234	689	378	167	605	351	166	88	629	338	212	78						
Amporofo	2.531	1.808	492	231	1.233	881	231	121	1.298	927	261	110						
Iubobazo	2.426	1.764	439	223	1.160	827	220	113	1.266	937	218	110						
	2.418	2.142	204	72	1.190	1.033	112	45	1.228	1.109	92	27						

Division administrative	Ensemble deux sexes				Sexe Masculin				Sexe Féminin			
	Statut de scolarisation				Statut de scolarisation				Statut de scolarisation			
	Population de 6 à 29 ans	N'a jamais fréquenté l'école	A fréquenté l'école	Fréquenté l'école	Population de 6 à 29 ans	N'a jamais fréquenté l'école	A fréquenté l'école	Fréquenté l'école	Population de 6 à 29 ans	N'a jamais fréquenté l'école	A fréquenté l'école	Fréquenté l'école
Tangainony	5.014	3.065	1.426	523	2.372	1.464	659	250	2.642	1.602	768	273
Beretra-Bevovy	1.380	1.007	327	46	713	512	174	27	667	496	153	18
Anbohigogo	2.414	1.376	770	267	1.202	706	362	133	1.212	670	408	133
Maheiraty	1.531	872	481	179	759	423	243	93	772	448	238	85
Muhabo-Mananivo	2.367	1.866	382	119	1.167	889	213	65	1.200	977	169	53
Anbohiamandroso	2.050	1.253	630	167	1.024	637	319	68	1.027	617	311	99
Ankarama-Mirathina	2.555	1.836	520	199	1.241	859	274	108	1.314	977	246	91
Evato	4.034	2.301	1.112	621	1.903	1.106	498	299	2.131	1.195	615	322
Eitrotoka	5.593	4.422	800	371	2.702	2.110	394	199	2.891	2.312	406	172
Ambalavato	2.715	1.933	615	167	1.299	941	282	77	1.416	992	333	90
Efitasy-Anandroza	2.014	1.520	401	93	983	723	203	57	1.031	797	198	36
Tovona	1.257	1.077	127	53	632	529	73	30	625	548	54	23
Ambalatanj	3.213	2.421	570	222	1.568	1.176	275	116	1.646	1.245	294	106
Sahamadio	1.518	965	389	164	735	452	198	85	783	513	191	79
Fenoarivo	1.937	1.660	230	47	941	787	127	26	996	873	102	21
Antseranambe	1.308	905	295	108	618	426	147	45	690	479	148	63
Ihorombe	2.425	1.692	506	227	1.204	832	254	118	1.222	860	253	110
Vohilengo	2.510	1.826	389	295	1.225	880	197	148	1.285	946	192	147
Marovandrika	1.468	862	403	203	699	417	192	90	769	445	210	113
Vangaindrano	81.603	48.017	22.743	10.842	40.013	21.910	12.020	6.083	41.590	26.107	10.723	4.760
Vangaindrano	8.615	1.869	3.743	3.003	4.158	854	1.731	1.573	4.457	1.015	2.012	1.430
Ampasimaleny	6.709	4.450	1.626	633	3.287	2.039	909	340	3.422	2.411	718	293
Tsiately	3.949	2.288	1.213	448	1.914	1.061	590	264	2.035	1.227	624	184
Sourmanova	2.913	1.937	714	262	1.413	896	367	150	1.499	1.041	346	112
Lepary	6.557	4.680	1.404	473	3.177	2.197	725	256	3.380	2.484	679	217
Vohitrambo	8.641	5.779	2.085	777	4.222	2.665	1.112	446	4.419	3.114	973	331
Lohafary	5.654	3.571	1.573	511	2.842	1.682	867	293	2.812	1.889	706	218
Matanga	6.400	3.808	1.843	749	3.114	1.737	961	416	3.286	2.071	882	333
Vohipabo	4.007	2.729	958	319	1.933	1.215	518	201	2.074	1.515	441	119
Ranomena	4.446	2.716	1.212	518	2.194	1.193	694	308	2.252	1.523	518	211
Ambongo	4.293	2.803	1.096	394	2.134	1.245	635	254	2.160	1.559	462	139
Jara	3.406	2.849	394	163	1.698	1.403	206	88	1.708	1.445	187	75
Bevata	3.295	2.600	523	172	1.638	1.191	334	113	1.657	1.409	189	59
Manambondro	3.354	1.266	1.379	710	1.605	535	697	373	1.750	730	682	337
Fenoambany	2.673	1.118	1.028	527	1.327	491	545	291	1.346	627	483	236
Isuhara	3.701	2.009	1.072	620	1.850	792	657	401	1.851	1.217	415	219
Ampariby-Atsinanana	2.991	1.546	881	565	1.508	716	475	317	1.484	830	406	247
Midony-Atsimo	10.049	5.638	2.694	1.717	5.037	2.662	1.439	936	5.013	2.976	1.255	782
Midony-Atsimo	3.797	1.630	1.250	917	1.916	757	658	501	1.882	873	592	417
Andramolalana	3.216	1.571	990	655	1.595	726	520	349	1.621	845	470	306

Tableau 2.1

Division administrative	Ensemble deux sexes						Sexe Masculin			Sexe Féminin		
	Statut de scolarisation			Statut de scolarisation			Statut de scolarisation			Statut de scolarisation		
	Population de 6 à 29 ans	N'a jamais fréquenté l'école	A fréquenté l'école	Fréquente l'école	Population de 6 à 29 ans	N'a jamais fréquenté l'école	A fréquenté l'école	Fréquente l'école	Population de 6 à 29 ans	N'a jamais fréquenté l'école	A fréquenté l'école	Fréquente l'école
Latvairaty	3.036	2.437	454	145	1.526	1.179	261	86	1.510	1.258	193	59
Ihosey	40.889	23.218	10.620	7.051	20.342	11.241	5.486	3.615	20.547	11.977	5.134	3.436
Ihosey	6.404	716	2.574	3.114	3.214	381	1.259	1.574	3.191	336	1.315	1.540
Ankily	3.256	1.370	1.185	701	1.641	633	636	372	1.616	737	549	330
Irina	1.565	1.232	230	103	786	632	108	47	778	600	123	56
Suhambano	2.072	1.096	654	321	1.064	519	355	190	1.008	577	299	131
Analality	1.244	926	239	79	610	440	128	42	634	486	111	37
Mahasoa	5.111	3.325	1.248	538	2.466	1.583	608	275	2.645	1.743	640	263
Ambatolahy	5.754	4.337	1.004	413	2.847	2.104	537	206	2.907	2.233	467	207
Zazafoasy	2.028	1.298	571	159	1.020	639	296	85	1.007	659	274	74
Sakalalina	2.316	1.336	581	400	1.139	668	276	194	1.177	667	305	205
Satrokala	2.721	1.936	560	225	1.344	921	304	119	1.376	1.015	255	107
Analavoka	1.801	1.387	287	127	917	673	168	76	884	714	119	51
Ranohira	5.152	3.032	1.374	746	2.578	1.452	742	384	2.573	1.580	633	361
Menamaty-Iloto	1.466	1.227	113	126	716	596	69	51	750	631	44	75
Vondrozo	35.138	21.984	9.069	4.086	17.184	10.214	4.748	2.222	17.955	11.770	4.321	1.864
Vondrozo	6.844	4.146	1.605	1.093	3.330	1.955	780	595	3.514	2.191	825	498
Mahasinjio	3.950	1.837	1.513	600	1.897	883	709	305	2.054	954	804	296
Mahazoarivo	3.525	2.387	818	321	1.703	1.063	457	183	1.822	1.324	360	138
Vohimary	4.280	2.902	978	400	2.104	1.336	529	239	2.176	1.567	449	160
Ambohimama	1.788	1.213	414	161	860	541	234	85	928	672	180	76
Kariunga	3.731	2.415	953	363	1.807	1.108	493	206	1.925	1.308	461	156
Ivato	3.129	1.796	871	462	1.545	793	499	253	1.584	1.003	372	209
Mahavelo	2.223	1.459	607	156	1.099	693	334	72	1.124	766	274	84
Andakana	1.550	993	392	165	779	475	215	89	771	518	177	76
Moroteza	4.118	2.835	918	365	2.061	1.368	499	194	2.058	1.467	419	172
Ivohibe	12.736	7.489	3.802	1.444	6.236	3.578	1.946	712	6.500	3.911	1.856	733
Ivohibe	4.398	1.872	1.760	766	2.147	871	892	383	2.251	1.001	867	383
Antambohohe	3.842	2.265	1.191	386	1.895	1.131	588	176	1.947	1.134	603	210
Muropatka	2.554	1.703	633	218	1.207	769	330	108	1.347	934	303	110
Ivongo	1.942	1.649	218	75	987	807	135	45	955	842	83	30
Ikalamavony	21.700	11.197	7.768	2.736	11.009	5.719	3.939	1.350	10.692	5.477	3.829	1.386
Ikalamavony	5.639	2.520	2.122	996	2.856	1.308	1.054	494	2.783	1.212	1.068	503
Mangidy	4.861	1.203	2.794	865	2.432	657	1.362	413	2.429	546	1.432	452
Sofila	4.040	2.387	1.323	330	2.075	1.204	700	171	1.965	1.183	623	159
Ambatomaninty	1.785	851	679	255	922	429	370	123	863	422	309	132
Fitampio	946	393	380	173	471	191	197	84	475	203	183	89
Sakay	1.873	1.588	224	62	932	785	113	34	942	803	110	29

Division administrative	Ensemble deux sexes						Sexe Masculin						Sexe Féminin					
	Statut de scolarisation						Statut de scolarisation						Statut de scolarisation					
	Population de 6 à 29 ans	N'a jamais fréquenté l'école	A fréquenté l'école	Fréquente l'école	Population de 6 à 29 ans	N'a jamais fréquenté l'école	A fréquenté l'école	Fréquente l'école	Population de 6 à 29 ans	N'a jamais fréquenté l'école	A fréquenté l'école	Fréquente l'école	Population de 6 à 29 ans	N'a jamais fréquenté l'école	A fréquenté l'école	Fréquente l'école		
Tsiendroina	1.415	1.192	174	49	758	618	111	29	657	574	63	20						
Tanamurina	1.141	1.063	72	6	562	528	32	2	579	535	40	4						
Fianarantsoa II	170.945	39.813	89.759	41.373	86.978	21.141	45.378	20.458	83.967	18.672	44.380	20.915						
Andrainjato	4.137	561	2.315	1.261	2.104	275	1.208	621	2.033	286	1.107	640						
Ambalakey	4.269	1.059	2.098	1.112	2.179	566	1.057	557	2.089	493	1.041	556						
Soatrandana	2.006	323	1.110	573	1.026	182	562	282	980	140	548	292						
Ivomba	5.055	1.110	2.830	1.115	2.543	570	1.424	549	2.512	540	1.407	566						
Taandambo	3.797	840	1.983	974	1.989	443	1.054	492	1.809	397	930	482						
Ranoroahina	8.308	2.182	4.444	1.682	4.215	1.115	2.285	816	4.093	1.067	2.160	866						
Talata-ampano	6.284	1.121	3.336	1.828	3.147	626	1.631	890	3.137	495	1.705	938						
Ankarinarivo-Mamirisoa	3.292	541	1.916	835	1.665	281	956	428	1.627	260	959	407						
Iavonombiy-Vohibela	3.432	965	1.661	806	1.714	507	798	409	1.719	459	864	396						
Nasandrtrony	2.872	561	1.581	729	1.412	291	777	343	1.460	270	804	386						
Ambalamahasoa	2.980	884	1.495	601	1.493	455	740	298	1.487	429	755	304						
Maneva	2.792	448	1.647	698	1.438	244	853	341	1.354	204	793	357						
Alakamisy-Ambohimaha	9.645	2.752	4.906	1.986	4.918	1.465	2.461	992	4.727	1.288	2.445	995						
Andoharanomaitso	8.185	2.281	4.287	1.617	4.088	1.206	2.093	789	4.097	1.075	2.194	828						
Mahasobe	15.911	3.464	8.150	4.297	8.220	1.870	4.245	2.106	7.691	1.594	3.905	2.191						
Andranovorivato	9.399	2.022	5.267	2.111	4.820	1.076	2.687	1.057	4.579	945	2.580	1.054						
Androy	4.306	1.483	2.046	777	2.196	757	1.063	376	2.110	726	982	402						
Alaqsinaimay-Ialamarina	7.264	2.357	3.137	1.770	3.804	1.248	1.646	910	3.459	1.109	1.491	860						
Isorana	4.700	1.000	2.443	1.257	2.307	521	1.145	640	2.393	478	1.298	617						
Alakamisy-Itemina	9.710	1.847	5.384	2.480	5.069	1.019	2.795	1.255	4.641	828	2.589	1.225						
Ambondrona	4.743	998	2.591	1.153	2.439	538	1.319	583	2.304	461	1.273	571						
Fandravava	5.293	1.258	2.954	1.081	2.763	693	1.561	509	2.530	565	1.394	572						
Vohimarina	6.279	1.491	3.124	1.663	3.092	756	1.518	817	3.187	735	1.606	846						
Anjomas-Isara	2.736	622	1.502	613	1.354	336	721	298	1.382	286	781	315						
Sootinana	3.324	339	1.769	1.217	1.693	181	892	620	1.632	158	877	597						
Vohitrateny	4.156	1.097	2.095	964	2.207	640	1.075	492	1.949	458	1.020	472						
Fanjakana	4.574	1.294	2.364	916	2.323	676	1.182	466	2.251	618	1.183	450						
Mahaditra	11.765	1.761	6.535	3.470	5.914	988	3.256	1.670	5.851	773	3.279	1.800						
Vinanitelo	4.317	1.247	2.312	759	2.118	657	1.134	326	2.200	589	1.178	432						
Ambalamidera II	1.787	419	753	615	906	216	368	322	881	204	385	293						
Mahazoarivo	3.629	1.490	1.723	416	1.825	745	871	209	1.804	745	852	208						
Iakora	11.145	8.056	2.063	1.025	5.455	3.726	1.168	561	5.690	4.330	895	465						
Iakora	3.606	2.531	667	407	1.752	1.155	371	226	1.854	1.376	296	182						
Ramotsara-Avaratra	4.512	3.172	885	455	2.233	1.478	498	257	2.279	1.694	387	198						
Begogo	3.027	2.353	511	163	1.470	1.093	299	78	1.557	1.260	212	85						
Befotaka	9.219	6.934	1.521	764	4.591	3.263	896	432	4.628	3.671	624	333						

Tableau 2.1

Division administrative	Ensemble deux sexes				Sexe Masculin				Sexe Féminin			
	Statut de scolarisation		Statut de scolarisation		Statut de scolarisation		Statut de scolarisation		Statut de scolarisation		Statut de scolarisation	
	Population de 6 à 29 ans	N'a jamais fréquenté l'école	A fréquenté l'école	Fréquenté l'école	Population de 6 à 29 ans	N'a jamais fréquenté l'école	A fréquenté l'école	Fréquenté l'école	Population de 6 à 29 ans	N'a jamais fréquenté l'école	A fréquenté l'école	Fréquenté l'école
Befouaka	2.497	1.509	605	383	1.256	654	378	224	1.241	855	227	159
Marovitsika	3.491	3.098	298	96	1.747	1.528	173	47	1.744	1.570	126	49
Ranotsara-Astimo	3.231	2.328	618	285	1.588	1.081	346	161	1.643	1.247	272	125
Manandriana	34.618	9.393	15.923	9.302	17.519	4.913	7.980	4.626	17.099	4.480	7.944	4.676
Ambovombe-Afovoany	6.718	1.714	3.100	1.904	3.333	908	1.505	920	3.385	806	1.595	984
Ambohimahazo	4.223	904	1.873	1.446	2.178	491	958	729	2.045	413	915	718
Anjoma Nandirizana	4.399	1.310	2.157	932	2.191	692	1.075	424	2.208	618	1.082	508
Ambohimilanja	2.052	446	955	651	1.059	249	473	338	994	198	483	313
Ambohipo	1.837	537	879	421	926	288	443	195	910	248	436	226
Anjomun'Ankona	2.497	605	1.060	832	1.284	295	556	433	1.213	309	505	400
Vinany Andakatanikely	1.321	228	691	402	683	130	354	199	638	98	337	203
Talata vohimena	5.559	2.281	2.298	979	2.756	1.131	1.139	486	2.803	1.150	1.159	493
Ambatomarina	6.011	1.368	2.910	1.734	3.108	728	1.477	903	2.903	639	1.432	832

Tableau 2.2 : Population résidente de 6 à 29 ans par sexe et âge selon le statut de scolarisation

Sexe et Age	Statut de scolarisation			
	Total	N'a jamais fréquenté l'école	A fréquenté l'école	Fréquenté l'école
Ensemble de deux sexes				
Personnes de 6 à 29ans	1.309.751	523.710	498.193	287.848
6	76.498	53.866	1.941	20.691
7	73.594	42.733	2.799	28.062
8	70.422	35.995	3.628	30.799
9	67.294	30.091	5.106	32.097
10	67.622	28.231	7.154	32.238
11	60.819	22.343	9.850	28.625
12	65.179	24.529	14.209	26.442
13	65.789	23.701	19.655	22.434
14	62.398	22.220	23.833	16.345
15-19	291.892	103.795	149.901	38.196
20-24	225.910	74.690	141.767	9.453
25-29	182.334	61.517	118.350	2.466
Sexe masculin				
Personnes de 6 à 29ans	648.647	250.685	250.677	147.286
6	38.668	27.484	988	10.196
7	37.297	21.937	1.417	13.942
8	35.659	18.378	1.830	15.451
9	34.314	15.552	2.613	16.149
10	34.501	14.572	3.627	16.302
11	30.640	11.469	4.852	14.319
12	33.136	12.608	7.106	13.422
13	33.432	11.985	9.607	11.840
14	31.478	11.128	11.692	8.657
15-19	143.833	48.818	74.758	20.258
20-24	109.107	32.372	71.429	5.306
25-29	86.583	24.382	60.757	1.444
Sexe féminin				
Personnes de 6 à 29ans	661.104	273.026	247.517	140.562
6	37.830	26.381	954	10.495
7	36.297	20.796	1.382	14.119
8	34.763	17.617	1.798	15.349
9	32.980	14.539	2.493	15.948
10	33.122	13.659	3.527	15.936
11	30.179	10.875	4.998	14.307
12	32.043	11.921	7.103	13.019
13	32.358	11.716	10.048	10.594
14	30.920	11.091	12.141	7.688
15-19	148.059	54.977	75.143	17.938
20-24	116.803	42.318	70.338	4.147
25-29	95.751	37.136	57.593	1.022

Tableau 2.3 : Population résidente de 10 ans et plus par Firaiana selon l'alphabetisation et le sexe

Division administrative	Population de 10 ans ou plus		Non alphabétisé				Alphabétisé en Malgache seulement				Alphabétisé en Malgache et autres langues				Alphabétisé en autre(s) langue(s)			
	Ensemble	Masculin	Féminin	Ensemble		Masculin		Féminin		Ensemble		Masculin		Féminin		Ensemble	Masculin	Féminin
				Ensemble	Masculin	Féminin	Masculin	Féminin	Masculin	Féminin	Masculin	Féminin						
FIANARANTSOA	1.983.945	366.997	447.602	923.247	479.565	443.682	236.548	124.149	112.399	9.552	6.454	3.098						
Fianarantsoa I	91.083	3.039	3.904	39.346	18.448	20.897	40.285	19.226	21.059	4.509	2.872	1.638						
Tanana Ambony	20.270	1.083	631	7.441	3.405	4.036	10.672	4.961	5.710	1.074	674	400						
Tanana Ambany	41.913	1.134	1.526	16.783	7.725	9.059	20.634	9.899	10.735	1.836	1.116	719						
Andrainjato Avatraira	10.372	436	593	5.216	2.467	2.749	3.865	1.870	1.994	262	176	86						
Andrainjato Aisimo	5.202	332	171	2.271	1.114	1.157	1.440	699	741	1.160	791	369						
Manolafaka	5.328	732	397	2.924	1.408	1.516	1.542	763	779	130	83	47						
Lalazana	4.534	597	319	2.645	1.317	1.328	1.258	599	659	34	19	14						
Vatosola	3.465	511	267	2.066	1.013	1.053	874	434	440	14	12	2						
Ambatofinandrahana	67.652	21.638	11.399	38.126	19.603	18.523	7.683	4.014	3.669	205	150	55						
Ambatofinandrahana	14.158	2.998	1.631	8.334	4.176	4.158	2.707	1.352	1.355	119	86	33						
Ireno	3.249	1.160	596	1.865	991	874	221	107	114	3	2	1						
Fenoarivo	7.906	3.092	1.496	4.400	2.260	2.140	410	202	208	5	2	3						
Soavina	11.609	2.897	1.345	7.259	3.671	3.588	1.426	768	658	27	19	8						
Ambondromisotra	8.126	1.711	792	5.118	2.620	2.498	1.268	671	597	30	25	5						
Ambatomifanongoa	8.045	2.694	1.171	4.946	2.612	2.334	404	235	169	2	2	-						
Amborompotsy	7.699	3.690	1.870	3.326	1.730	1.595	677	390	287	7	6	1						
Mandrosoro	3.956	1.579	793	1.922	1.034	888	444	221	224	11	8	3						
Mangatabohangy	2.904	1.818	891	958	509	449	128	68	60	-	-	-						
Ambositra	136.467	30.715	17.929	81.562	40.714	40.848	23.295	11.954	11.341	895	594	301						
Ambositra	17.808	1.053	664	7.200	3.284	3.916	8.877	4.241	4.636	677	432	245						
Ambositra II	8.493	1.366	863	5.602	2.780	2.822	1.512	818	694	13	9	4						
Ankazoambo	2.564	631	390	1.473	743	729	452	231	222	8	7	1						
Ivony-Miaramasia	2.920	609	356	1.993	1.013	979	312	170	142	6	5	1						
Andina-Firaisana	7.943	1.992	886	4.999	2.505	2.494	941	474	467	12	6	6						
Imerina-Imady	2.361	267	176	1.501	662	838	583	319	264	10	5	5						
Ivato	10.618	3.321	1.400	6.272	3.194	3.077	1.000	523	477	25	21	4						
Tsarasoatra	11.938	1.901	783	8.027	3.936	4.091	1.982	978	1.004	27	21	6						
Marosoa	6.984	1.250	467	4.536	2.123	2.414	1.172	635	537	26	17	8						
Fahizay-Ambatolahimaina	3.252	544	176	2.135	1.056	1.079	568	319	249	5	3	2						
Alakamisy-Ambolijato	4.586	836	550	3.174	1.522	1.652	572	284	287	4	3	1						
Kianjandrakefina	6.959	960	635	4.664	2.180	2.484	1.314	706	608	21	17	4						
Ambalamananaka	3.716	1.338	602	2.209	1.145	1.064	165	91	73	4	4	-						
Ilaka-Afovoany	8.356	1.749	839	5.342	2.619	2.723	1.246	675	571	19	14	5						
Ihadianana-Ambobinanambourina	4.027	1.142	529	2.515	1.342	1.173	367	202	166	3	1	2						
Ambatofitorahana	3.232	1.118	519	1.861	967	894	246	124	122	7	5	2						
Antoetra	6.805	2.937	1.247	3.591	1.980	1.612	274	163	111	3	3	2						

Division administrative	Alphabétisation et Sexe													
	Population de 10 ans ou plus		Non alphabétisé				Alphabétisé en Malgache seulement				Alphabétisé en Malgache et autres langues			
	Ensemble	Masculin	Féminin	Ensemble	Masculin	Féminin	Ensemble	Masculin	Féminin	Ensemble	Masculin	Féminin		
Mahazina-Ambohipieranatu	2.648	374	439	1.686	869	817	146	79	66	3	3	-		
Sahasibo-Ambohimunjaku	3.652	314	415	2.546	1.314	1.232	373	209	164	4	1	3		
Ambohimitombo	7.964	661	1.067	5.616	2.896	2.720	614	379	235	6	5	1		
Ambinanindrano	9.643	1.903	2.528	4.621	2.584	2.038	580	334	246	10	10	-		
Fandriana	113.774	6.861	9.985	73.709	36.549	37.159	22.679	11.905	10.774	540	377	163		
Fandriana	17.734	1.757	1.021	10.303	5.123	5.179	5.412	2.740	2.672	264	172	92		
Milamaina	1.858	216	126	1.020	488	532	605	318	287	17	11	6		
Sahamadio-Fisakana	9.093	1.326	785	5.543	2.725	2.819	2.181	1.129	1.053	43	30	12		
Fiadonana	8.395	1.378	826	5.366	2.672	2.694	1.632	852	781	18	16	2		
Tsarazaza	10.954	1.931	1.044	7.462	3.792	3.670	1.539	828	711	22	20	2		
Tatamalaza	2.015	106	62	1.232	586	646	668	333	335	9	5	4		
Ankaninoro	3.930	902	507	2.523	1.333	1.189	494	253	241	11	8	3		
Sandrandahy	15.459	2.100	1.195	10.479	5.024	5.455	2.824	1.458	1.366	56	40	16		
Mahazoarivo	10.442	2.488	1.574	6.485	3.247	3.239	1.451	813	638	18	13	5		
Mianinaratra	15.765	2.221	1.276	11.049	5.646	5.403	2.461	1.302	1.160	34	28	6		
Alakamisy-Ambohimahazo	7.585	1.182	794	5.330	2.606	2.723	1.064	615	448	10	8	2		
Imito	10.544	1.241	776	6.917	3.307	3.610	2.348	1.266	1.083	37	25	12		
Ambalavao	112.132	27.148	13.939	71.199	36.071	35.129	13.542	6.472	7.070	243	164	79		
Ambalavao	16.106	1.789	960	9.230	4.506	4.724	4.938	2.307	2.632	148	93	56		
Manamisoa	2.725	717	393	1.850	985	864	158	65	93	1	1	-		
Iarintsena	11.414	3.939	2.017	6.836	3.501	3.335	634	338	296	4	4	-		
Ambohimandroso	10.334	2.131	1.048	6.908	3.527	3.381	1.279	579	700	16	12	4		
Anjoma	10.828	1.200	588	8.013	4.070	3.943	1.599	751	849	16	11	5		
Kirano-Soamifanaraka	3.148	365	173	2.539	1.284	1.254	242	110	132	3	3	-		
Sendriosa	7.279	2.285	1.190	4.667	2.352	2.315	324	147	178	3	2	1		
Besoa	3.823	935	450	4.886	2.527	2.359	286	139	147	3	3	-		
Mahazony	6.438	924	449	4.886	2.527	2.359	625	301	323	4	4	-		
Ambinanindovoka	5.226	784	396	3.691	1.821	1.870	744	390	354	7	5	2		
Ankaramena	10.489	4.745	2.337	4.894	2.464	2.430	840	422	418	10	7	3		
Ambohimahamasina	9.117	1.683	902	6.342	3.223	3.119	1.079	521	557	13	11	2		
Mianinarivo	4.302	980	463	3.155	1.581	1.574	165	83	81	2	2	-		
Vohitsaoka	5.975	2.153	1.049	3.476	1.777	1.699	338	169	169	8	3	5		
Fenoarivo	4.928	2.519	1.184	2.114	1.147	967	292	151	141	3	2	1		
Ifanadiana	79.277	44.483	24.398	30.316	17.403	12.913	4.373	2.597	1.776	105	68	37		
Ifanadiana	9.681	4.009	2.204	4.397	2.404	1.994	1.235	665	571	40	25	15		
Tsaratanana	10.868	6.970	3.212	3.758	2.282	2.023	370	210	159	2	2	-		
Ranomafana	9.068	3.948	2.138	4.306	2.282	2.023	777	427	350	36	20	16		
Androrangavola	12.979	8.395	3.834	4.561	4.249	1.772	335	210	126	-	-	-		
Ambohimiera	7.657	4.764	2.181	2.583	2.694	1.098	193	129	64	6	4	2		
Antsindra	3.039	2.103	951	872	525	347	63	44	19	1	1	-		
Ambohimanga-Atsimo	7.514	4.158	1.853	2.900	1.680	1.220	447	298	149	9	8	1		
Analampassina	3.364	1.598	693	1.623	917	706	143	106	37	-	-	-		

Tableau 2.3

Division administrative	Population de 10 ans ou plus		Alphabétisation et Sexe													
			Non alphabétisé				Alphabétisé en Malgache seulement				Alphabétisé en Malgache et autres langues				Alphabétisé en outre(s) langue(s)	
			Ensemble	Masculin	Féminin	Ensemble	Masculin	Féminin	Ensemble	Masculin	Féminin	Ensemble	Masculin	Féminin	Ensemble	Masculin
Fasintsurà	8.995	2.011	2.641	3.701	2.181	1.521	632	397	234	10	8	2				
Maroharitra	6.112	1.736	2.151	2.048	1.226	822	177	111	66							
Nosy-Vanka	98.631	61.714	33.966	33.020	18.627	14.393	3.852	2.442	1.411	45	36	9				
Nosy-Vanka	19.310	10.060	4.395	7.843	4.163	3.680	1.377	786	592	30	23	7				
Ambahty	7.816	4.645	2.662	2.925	1.641	1.284	247	169	77							
Fiadanana	11.081	7.934	3.720	2.817	1.628	1.189	329	221	108	1	1					
Sahavato	20.259	12.862	5.855	6.702	3.823	2.879	691	434	257	4	4					
Vohilava	6.456	4.490	2.447	1.770	1.014	756	195	126	69	1	1					
Vohitrondriana	13.571	8.445	3.665	4.599	2.621	1.978	524	360	164	3	2	1				
Ambodilafa	5.934	4.206	1.933	1.642	979	663	85	56	29	1						
Ampasinambo	7.844	4.480	2.019	3.096	1.802	1.294	264	174	89	5	5					
Befody	6.359	4.594	2.458	1.625	956	669	141	116	24							
Ambohimahasoa	116.611	32.767	15.153	72.433	37.382	35.051	11.178	5.657	5.521	234	160	74				
Ambohimahasoa	5.348	407	240	3.948	1.150	1.308	2.348	1.134	1.214	1.35	86	49				
Ampitana	5.644	926	500	3.948	2.047	1.901	761	386	375	9	8	1				
Ankerana	5.168	1.041	551	3.568	1.841	1.727	554	265	289	5	4	1				
Manandroy	14.989	4.569	2.034	9.298	4.879	4.419	1.116	599	517	7	6	1				
Ankafina	7.948	1.992	939	5.219	2.796	2.424	717	332	385	20	15	5				
Sahave	7.415	1.841	821	5.046	2.556	2.490	525	280	245	3	2	1				
Morafenon	5.040	1.040	486	3.582	1.877	1.706	409	212	197	8	7	1				
Kajulo	6.883	1.675	775	4.630	2.355	2.275	571	313	259	6	3	3				
Vohiposa	9.856	2.496	1.101	6.091	3.044	3.047	1.251	638	613	18	13	5				
Ambatosoa	7.272	3.009	1.302	3.933	2.092	1.841	330	164	166							
Isaka	7.761	2.606	1.290	4.697	2.418	2.278	457	250	207	2	1	1				
Ambohinamboarina	5.572	2.187	1.052	3.057	1.544	1.513	328	180	148	1						
Tamboharivo-Sahatona	7.406	2.110	979	4.633	2.349	2.284	656	316	340	6	5	1				
Befeta	8.644	2.209	1.102	5.804	3.027	2.776	626	305	321	5	4	1				
Fiadanana	11.667	4.661	2.190	6.469	3.407	3.063	530	284	246	7	5	2				
Mananjary	136.502	76.621	33.646	47.867	26.109	21.757	11.632	6.587	5.045	382	278	104				
Mananjary	16.118	2.597	961	7.567	3.346	4.221	5.647	2.942	2.706	307	216	91				
Tsuravary	7.601	4.247	1.736	2.901	1.614	1.287	448	297	151	6	5	1				
Mahatsara-Atsirimo	3.625	2.704	1.217	848	504	345	73	49	24							
Tsiatosika	9.541	4.677	2.029	4.040	2.193	1.847	815	490	325	8	7	1				
Mahatsara-Iefaka	2.257	1.775	853	435	246	188	47	35	12							
Marokarima	5.099	3.152	1.474	1.763	1.011	752	182	114	68	2	2					
Morafenon	5.218	3.346	1.551	1.714	956	758	159	96	63							
Antsenuvolo	5.656	2.454	1.048	2.533	1.356	1.177	662	367	295	7	5	2				
Marosangy	2.663	1.967	891	595	363	232	100	54	46	1	1					
Ambohinariina II	1.640	1.068	484	511	293	218	61	48	13							
Andranambolava	2.829	1.735	753	995	595	400	97	51	46	3	2	1				
Vohilava	9.021	4.627	1.998	3.857	2.132	1.724	528	312	217	9	9					
Mahela	8.997	4.699	1.930	3.789	2.121	1.668	508	346	162	2	2					

Division administrative	Population de 10 ans ou plus	Alphabétisation et Sexe											
		Non alphabétisé				Alphabétisé en Malgache seulement				Alphabétisé en Malgache et autres langues			
		Ensemble	Masculin	Féminin	Ensemble	Masculin	Féminin	Ensemble	Masculin	Féminin	Ensemble	Masculin	Féminin
Mahavoky-Avaratra	3.081	1.753	752	1.002	1.170	676	494	157	92	65	1	-	1
Andonabe	4.355	2.395	1.036	1.359	1.662	951	711	289	172	117	10	8	2
Ambobininahana	7.761	5.149	2.384	2.765	2.381	1.357	1.024	230	139	91	2	2	-
Marofototra	8.287	5.715	2.604	3.111	2.346	1.390	956	223	146	77	2	2	-
Vatohandrina	2.116	1.925	940	985	167	110	57	24	14	10	-	-	-
Ambalahosy-Avaratra	2.128	1.177	531	646	689	396	293	256	162	94	6	5	1
Ambodinomoka	10.409	7.328	3.336	3.991	2.842	1.695	1.146	237	168	70	2	1	1
Kianjavato	3.283	1.348	602	746	1.493	781	712	432	227	206	10	8	2
Anosimparihy	4.784	3.147	1.340	1.807	1.490	827	663	146	84	62	1	1	-
Manakana-Avaratra	2.305	1.536	703	833	644	381	263	126	68	57	-	-	-
Namoroana	7.727	6.102	2.495	3.607	1.438	816	621	185	117	68	2	1	1
Manakara-Atsimo	138.783	76.652	31.969	44.683	44.861	23.600	21.262	16.506	9.148	7.358	764	541	223
Manakara-Tanambe	20.641	3.200	1.035	2.165	8.768	3.941	4.827	8.155	4.085	4.070	518	360	158
Tataho	4.588	2.678	1.202	1.476	1.542	837	705	364	244	120	5	3	2
Marofurify	5.048	2.392	1.026	1.366	1.858	893	965	779	454	324	21	17	3
Ambila	7.236	5.084	2.214	2.870	1.711	820	891	434	239	196	7	5	2
Sorombo	4.288	2.969	1.295	1.675	1.156	669	487	161	118	44	2	1	1
Mizilo-Gara	2.549	1.516	689	827	829	424	405	202	108	94	2	1	1
Ambobitsara	2.312	1.552	668	884	701	392	309	59	36	23	-	-	-
Sahasinaka	6.534	3.540	1.479	2.061	2.226	1.238	988	758	440	318	10	7	3
Ambonjo-Ifaho	7.964	5.323	2.296	3.027	2.189	1.160	1.030	447	253	194	5	5	-
Vohimasy	2.361	1.125	491	634	988	512	476	248	160	88	-	-	-
Lokombo	7.525	3.496	1.305	2.191	3.137	1.698	1.439	864	532	332	27	20	7
Ambahive	6.669	4.438	1.724	2.714	1.762	1.068	694	465	322	143	4	3	1
Vohimanitra	1.645	842	366	477	695	397	298	108	58	49	-	-	-
Mitanty	4.007	2.723	1.075	1.648	1.016	544	472	264	145	119	4	3	1
Bekatra	4.869	3.014	1.325	1.690	1.490	851	639	359	205	155	5	3	2
Ampasimanjeva	7.593	4.811	1.841	2.971	2.235	1.182	1.053	530	323	207	17	14	3
Mavorano	3.369	2.154	825	1.329	1.039	587	453	175	109	66	1	1	-
Vohimasina	8.924	6.211	2.418	3.793	2.270	1.186	1.084	437	251	186	6	4	2
Sahasondry	2.383	1.380	530	850	814	438	376	184	108	76	5	5	-
Fenomby	3.818	2.022	949	1.073	1.373	734	639	413	252	161	10	10	-
Ambalavero	3.857	2.654	1.180	1.473	1.065	657	408	136	105	32	2	2	-
Amborondra	1.902	1.054	435	619	740	407	333	104	66	38	4	4	-
Mahabako	7.019	4.289	1.996	2.293	2.265	1.263	1.002	450	266	184	15	11	4
Mahamaibe	3.134	1.906	723	1.184	1.058	582	476	167	108	60	2	1	1
Ampasimpotsy	3.191	2.215	989	1.226	881	517	364	91	63	28	4	4	-
Anteza	2.169	2.029	947	1.082	1.10	73	37	30	26	4	-	-	-
Saharefo	3.189	2.036	947	1.089	945	531	414	122	74	48	86	55	31
Ikongo	62.034	31.216	14.203	17.013	26.695	14.686	12.009	4.065	2.406	1.659	58	45	13
Ikongo	17.115	7.634	3.393	4.241	7.951	4.327	3.624	1.500	878	621	30	26	4
Ambatofotsy	14.241	6.771	3.070	3.701	6.697	3.716	2.981	763	441	322	10	6	4
Ifanirea	10.902	6.646	3.033	3.613	3.749	2.105	1.643	503	332	171	4	3	1

Tableau 2.3

Division administrative	Population de 10 ans ou plus		Alphabétisation et Sexe															
			Non alphabétisé				Alphabétisé en Malgache seulement				Alphabétisé en Malgache et autres langues				Alphabétisé en autre(s) langue(s)			
			Ensemble	Masculin	Féminin	Ensemble	Masculin	Féminin	Ensemble	Masculin	Féminin	Ensemble	Masculin	Féminin				
Tolongaona	12.316	2.989	3.430	4.962	2.738	2.224	928	526	403	7	5	2						
Ankarimbelo	7.461	1.718	2.028	3.336	1.800	1.536	371	229	142	7	5	2						
Vohipeno	59.423	24.158	14.508	27.381	14.047	13.334	7.760	4.524	3.236	125	103	21						
Vohipeno	5.907	1.307	771	2.974	1.413	1.560	1.581	825	757	45	38	7						
Vohitrindry	7.554	2.142	1.378	4.045	1.997	2.047	1.347	747	600	21	19	2						
Ivato-Savana	6.382	1.786	1.155	3.450	1.639	1.811	1.141	650	491	6	5	1						
Mahabo	1.748	859	524	764	399	365	125	76	49	-	-	-						
Ankarimbary	2.844	1.069	709	1.506	776	729	268	185	83	1	1	-						
Lanivo	3.070	1.363	839	1.390	760	630	317	215	102	1	1	-						
Nato	2.994	1.229	741	1.416	756	660	346	213	132	4	4	-						
Mahasoaibe	2.469	1.099	691	1.082	582	500	285	208	77	3	2	1						
Onjatsy	1.630	287	215	925	418	507	410	231	179	8	7	1						
Andemaka	5.436	2.038	733	2.660	1.324	1.336	729	406	323	10	8	2						
Ifatsy	4.813	2.702	1.123	1.807	997	810	301	183	118	4	3	1						
Iakatra	6.512	3.933	1.768	2.166	1.204	962	404	239	165	9	7	2						
Sahalava	2.687	1.191	480	1.294	741	553	196	131	65	6	5	1						
Mahazourivo	5.378	3.155	1.429	1.905	1.041	864	313	215	97	6	3	3						
Farafangana	122.100	79.637	36.838	29.212	14.768	14.443	12.837	6.934	5.903	415	294	122						
Farafangana	14.384	2.420	1.559	5.666	2.468	3.198	5.972	3.002	2.970	327	231	95						
Vohimasy	1.870	945	432	661	345	316	264	168	96	-	-	-						
Anosivelo	5.277	3.613	1.685	1.928	1.151	599	553	282	227	3	3	-						
Anosy	4.765	3.194	1.434	1.760	1.068	498	500	283	217	3	2	1						
Vohitrömby	4.171	3.166	1.490	1.676	886	316	317	200	117	2	2	-						
Ivandrika	3.132	2.109	971	1.138	453	386	183	107	76	1	1	-						
Manambotra-Atsimo	2.618	1.613	745	885	477	409	120	72	48	-	-	-						
Mahavelo	1.949	1.189	565	498	233	265	261	143	118	1	1	-						
Mahafasa-Afovoany	3.922	2.909	1.370	1.539	359	350	298	171	127	6	4	2						
Amporofo	3.631	2.735	1.288	1.448	385	367	142	83	59	2	1	1						
Iabohazo	3.631	3.168	1.491	1.677	412	262	150	33	18	-	-	-						
Tanganony	7.730	4.979	2.274	2.704	1.051	1.036	650	330	319	15	11	4						
Beretra-Bevoay	2.155	1.627	793	834	234	190	101	73	28	3	1	2						
Ambohigogo	3.738	2.534	1.238	1.296	459	482	262	148	114	1	1	-						
Maheirany	2.447	1.569	730	839	384	352	139	86	53	2	2	-						
Mahabo-Mananivo	3.736	2.985	1.288	1.697	343	264	143	89	54	1	1	-						
Ambohimandroso	3.257	2.192	1.043	1.150	475	462	126	77	49	1	1	-						
Ankarana-Miraihina	3.924	2.764	1.237	1.527	506	398	254	141	113	2	2	-						
Evato	6.282	4.055	1.860	2.196	823	882	514	262	252	9	7	2						
Etotroka	8.619	6.940	3.321	3.619	605	543	519	305	215	11	6	5						
Ambalavato	4.184	3.020	1.435	1.585	506	502	154	96	58	2	1	1						
Efatsy-Anandroza	3.041	2.288	1.006	1.282	336	237	178	106	72	2	1	1						
Tovona	1.966	1.688	803	885	133	80	64	38	26	1	-	1						
Ambalantany	4.854	3.655	1.765	1.891	909	447	283	149	134	6	4	2						
Sahamadio	2.261	1.459	680	779	319	294	188	121	67	1	1	-						

Division administrative	Population de 10 ans ou plus		Alphabétisation et Sexe											
			Non alphabétisé				Alphabétisé en Malgache seulement				Alphabétisé en Malgache et autres langues			
			Ensemble	Masculin	Féminin	Ensemble	Masculin	Féminin	Ensemble	Masculin	Féminin	Ensemble	Masculin	Féminin
Fenoarivo	2.822	1.104	1.292	378	224	155	46	33	13	2	1	1		
Antseranambe	1.951	590	733	531	268	263	95	48	47	2	2	-		
Ihorombe	3.574	1.200	1.349	825	434	391	198	125	73	3	3	-		
Vohilengo	3.929	1.439	1.622	711	378	333	152	85	67	5	2	3		
Marovandrika	2.283	702	790	635	310	326	154	79	75	1	1	-		
Vangaindrano	121.618	32.223	43.356	37.727	21.148	16.580	8.148	4.952	3.196	164	133	31		
Vangaindrano	13.355	3.948	2.568	6.272	3.059	3.214	3.045	1.572	1.473	90	73	17		
Ampasimalemy	10.346	3.126	4.143	2.597	1.504	1.092	473	299	175	6	5	1		
Tsiatily	5.938	3.797	1.522	1.753	927	826	381	210	171	7	5	1		
Soamanova	4.412	3.077	1.246	1.147	643	505	187	125	62	1	1	-		
Lopary	9.710	7.161	3.165	2.220	1.227	993	313	204	109	17	14	3		
Vohitrambo	12.732	8.792	3.845	4.947	1.849	1.422	661	440	222	8	6	2		
Lohafary	8.244	5.448	2.461	2.527	1.474	1.053	269	198	71	-	-	-		
Matanga	9.620	6.256	2.520	3.736	1.453	1.253	647	428	220	11	10	1		
Vohipaho	5.721	4.010	1.722	2.288	891	626	187	151	37	7	3	4		
Ranomera	6.413	4.025	1.748	2.277	1.220	788	376	247	129	4	3	1		
Ambongo	6.393	4.346	1.931	1.843	1.136	707	200	155	45	3	3	-		
Iara	5.080	4.284	2.101	666	379	288	130	90	40	-	-	-		
Bevata	4.814	3.834	1.777	861	603	258	118	86	32	1	1	-		
Manambondro	4.965	2.054	765	2.462	1.300	1.161	443	251	192	6	6	-		
Fenoambany	4.006	1.844	714	1.882	1.069	813	280	187	93	-	-	-		
Isahara	5.499	3.154	1.198	2.126	1.381	745	216	164	52	3	2	1		
Amparihy-Atsinanana	4.370	2.279	1.000	1.870	1.033	837	220	146	74	-	-	-		
Midongy-Atsimo	15.274	9.064	4.062	5.027	2.847	2.180	1.161	737	424	22	19	3		
Midongy-Atsimo	5.742	2.859	1.238	2.088	1.140	948	777	466	311	18	15	3		
Andranolaina	4.878	2.584	1.125	2.038	1.137	901	253	178	75	3	3	-		
Lavaraty	4.654	3.621	1.699	901	570	331	131	93	38	1	1	-		
Ihoay	63.543	37.122	17.593	18.920	10.290	8.630	7.229	3.825	3.403	273	182	90		
Ihoay	9.745	1.395	626	4.261	2.116	2.146	3.886	1.967	1.919	204	136	68		
Ankily	5.169	2.530	1.173	2.105	1.162	943	526	276	250	8	5	3		
Irina	2.488	1.983	985	415	218	197	90	50	40	-	-	-		
Sahambano	3.301	1.884	858	1.244	737	507	171	104	67	3	2	1		
Analahiry	2.069	1.531	708	466	286	180	72	42	30	-	-	-		
Mahasoa	8.000	5.234	2.453	2.782	1.178	1.018	561	300	262	9	8	1		
Ambatolahy	8.451	6.441	3.116	1.759	988	771	250	152	98	1	1	-		
Zazafoisy	3.201	2.022	971	954	534	421	223	127	96	2	2	-		
Sakalaina	3.663	2.185	1.068	1.117	563	556	347	177	170	12	6	6		
Satrokala	4.118	2.897	1.369	995	587	408	223	120	104	3	3	-		
Analiavoka	2.811	2.238	1.079	474	281	193	95	59	36	4	2	2		
Ranohira	8.157	4.763	2.213	2.631	1.472	1.159	736	419	316	26	17	9		
Menamaty-Itoto	2.370	2.019	974	302	169	133	49	32	17	-	-	-		

Tableau 2.3

Division administrative	Population de 10 ans ou plus		Alphabétisation et Sexe												
	Non alphabétisé			Alphabétisé en Malgache seulement				Alphabétisé en Malgache et autres langues				Alphabétisé en autre(s) langue(s)			
	Ensemble	Masculin	Féminin	Ensemble	Masculin	Féminin	Ensemble	Masculin	Féminin	Ensemble	Masculin	Féminin	Ensemble	Masculin	Féminin
Vondrozo	53.556	16.146	18.341	16.398	9.266	7.132	2.636	1.671	965	34	29	5			
Vondrozo	10.656	6.932	3.568	2.938	1.577	1.361	775	450	325	12	12	-			
Mahatsirajo	6.124	3.151	1.531	1.620	1.258	1.273	438	261	177	3	3	-			
Mahazoroivo	5.605	3.963	1.785	1.371	849	522	268	165	103	3	2	1			
Vohimay	6.635	4.713	2.153	1.693	1.016	677	227	164	63	2	2	-			
Ambolimama	2.827	1.996	907	695	408	287	134	95	39	2	2	-			
Karianga	5.496	3.453	1.616	1.737	979	758	297	184	113	8	6	2			
Ivato	4.728	2.776	1.207	1.569	1.098	727	127	98	29	-	-	-			
Mahavelo	3.202	2.111	1.004	972	557	415	117	78	39	2	1	1			
Andakana	2.345	1.476	697	796	463	333	71	53	18	2	1	1			
Moretza	5.938	3.916	1.881	1.841	1.062	778	182	123	59	-	-	-			
Ivohibe	20.064	12.084	5.604	6.590	3.618	2.972	1.360	757	604	30	26	4			
Ivohibe	6.896	3.136	1.383	2.874	1.552	1.323	863	469	394	23	20	3			
Antambohobe	6.122	3.638	1.719	2.284	1.213	1.071	199	116	83	1	1	-			
Maropaika	4.001	2.767	1.265	982	552	430	246	135	111	6	5	1			
Ivongo	3.045	2.544	1.237	1.307	449	148	52	36	16	-	-	-			
Ikalamavony	34.061	17.633	8.623	13.997	7.366	6.631	2.369	1.313	1.056	62	46	16			
Ikalamavony	8.814	3.987	1.995	3.549	1.856	1.694	1.243	647	596	35	27	8			
Miangy	7.470	2.086	1.048	4.892	2.424	2.467	483	260	222	9	6	3			
Solila	6.297	3.648	1.761	1.887	1.302	1.104	235	147	88	9	7	2			
Ambatomainy	2.841	1.391	678	1.253	694	559	191	118	73	6	4	2			
Fitampito	1.587	713	347	765	402	363	109	68	42	-	-	-			
Sakay	2.984	2.400	1.141	540	317	222	43	33	10	1	1	-			
Tsitondroina	2.267	1.789	861	422	273	149	54	35	19	2	1	1			
Tanamarina	1.802	1.619	794	171	99	72	12	6	6	-	-	-			
Fianarantsoa II	257.346	59.934	29.604	30.329	86.686	83.536	26.824	13.267	13.557	367	278	89			
Andrainjato	6.409	844	390	4.546	2.319	2.226	1.014	531	483	5	4	1			
Ambalakey	6.442	1.596	784	3.642	1.816	1.825	1.173	588	585	31	25	6			
Soandrana	3.013	527	264	2.052	1.015	1.037	431	223	208	2	2	-			
Ivoamba	7.607	1.597	758	838	5.140	2.590	849	426	423	21	13	8			
Taindambo	5.796	1.232	585	647	1.983	1.766	805	399	406	9	7	2			
Ranoroahina	12.465	3.106	1.506	8.116	4.132	3.984	1.218	606	611	25	17	8			
Talata-umpano	9.432	1.661	855	6.356	3.149	3.207	1.402	683	719	13	11	2			
Ankarinarivo-Mamirisoa	4.889	769	371	398	3.666	1.825	444	213	231	10	6	4			
Ivononby-Vohibola	5.073	1.372	677	694	1.700	1.710	286	154	132	6	2	4			
Nasandratrony	4.267	771	375	396	3.128	1.567	367	167	200	1	1	-			
Ambalamahasoa	4.511	1.272	602	2.934	1.504	1.429	304	136	168	2	2	-			
Maneva	4.280	662	334	328	1.600	1.505	510	240	270	2	2	-			
Alakamisy-Ambolimaha	14.825	4.179	2.069	8.867	4.507	4.360	1.738	903	835	41	31	10			
Andoharanomaitso	12.271	3.744	1.867	7.802	3.823	3.978	709	367	343	15	11	4			
Mahasoa	23.915	5.150	2.594	15.784	8.259	7.525	2.953	1.433	1.519	28	19	9			
Andranovorivato	14.411	3.109	1.538	1.571	10.079	5.096	1.198	597	601	24	20	4			

Division administrative	Population de 10 ans ou plus		Alphabétisation et Sexe															
			Non alphabétisé				Alphabétisé en Malgache seulement				Alphabétisé en Malgache et autres langues				Alphabétisé en autre(s) langue(s)			
			Ensemble	Masculin	Féminin	Ensemble	Masculin	Féminin	Ensemble	Masculin	Féminin	Ensemble	Masculin	Féminin	Ensemble	Masculin	Féminin	
Androy	6.580	1.103	1.231	3.763	2.009	1.755	478	241	238	4	3	3	4	3	1			
Alatsiniamy-Ialamarina	10.924	1.843	1.844	6.841	3.651	3.190	391	214	177	5	5	5	5	5	-			
Isorana	6.899	1.452	741	4.559	2.212	2.347	872	447	425	15	12	3	15	12	3			
Alakamisy-Itenina	14.689	2.752	1.389	9.877	5.168	4.710	2.036	997	1.039	24	19	5	24	19	5			
Ambondrona	6.901	1.373	702	4.888	2.507	2.381	639	322	316	2	1	1	2	1	1			
Fandrandava	7.863	1.658	868	5.529	2.878	2.651	674	332	342	3	2	1	3	2	1			
Vohimarina	9.588	1.359	790	6.498	3.239	3.239	507	268	239	9	9	-	9	9	-			
Anjoma-Itsara	3.923	775	389	2.716	1.351	1.365	431	211	220	2	2	-	2	2	-			
Sootanana	5.006	522	281	3.373	1.640	1.733	1.089	556	533	22	16	6	22	16	6			
Vohitrafeno	6.337	1.612	741	4.069	2.123	1.945	651	317	334	5	5	-	5	5	-			
Fanjakana	6.864	1.926	931	4.535	2.357	2.178	400	191	208	3	3	-	3	3	-			
Mahaditra	17.693	2.835	1.470	12.477	6.259	6.218	2.354	1.074	1.279	28	21	7	28	21	7			
Vinaitelo	6.312	1.830	912	3.917	1.933	1.965	560	267	293	5	4	1	5	4	1			
Ambalamidera II	2.712	844	387	1.716	888	828	151	78	74	1	1	-	1	1	-			
Mahazoarivo	5.451	2.169	1.138	3.090	1.575	1.515	191	85	106	1	1	-	1	1	-			
Iakora	17.325	12.899	6.901	3.502	2.073	1.429	911	569	343	13	9	4	13	9	4			
Iakora	5.725	4.138	2.214	1.184	701	483	396	236	161	7	4	3	7	4	3			
Ranotsara-Avaratra	7.034	5.168	2.413	1.448	847	601	412	259	153	6	5	1	6	5	1			
Begogo	4.566	3.593	1.661	870	525	345	103	74	29	-	-	-	-	-	-			
Befotaka	13.746	10.416	4.737	2.755	1.718	1.037	574	371	202	2	2	-	2	2	-			
Befotaka	3.684	2.312	969	1.071	691	380	299	198	101	2	2	-	2	2	-			
Marovitsika	5.259	4.568	2.149	602	390	212	89	56	33	-	-	-	-	-	-			
Ranotsara-Atsimo	4.803	3.536	1.619	1.081	637	444	186	117	69	-	-	-	-	-	-			
Manandriana	52.942	14.843	6.980	32.384	16.545	15.839	5.650	2.823	2.828	66	49	17	66	49	17			
Ambovombe-Afovoany	10.282	2.618	1.221	6.290	3.155	3.135	1.352	655	696	23	15	7	23	15	7			
Ambohimahazo	6.569	1.506	708	3.995	2.026	1.969	1.058	546	512	10	10	-	10	10	-			
Anjoma Niandhizana	6.701	2.029	988	4.129	2.052	2.077	539	257	282	4	4	-	4	4	-			
Ambolihilanja	3.225	884	427	2.107	1.110	997	234	110	124	1	1	1	1	1	1			
Ambohijo	2.751	759	375	1.800	906	894	192	90	102	-	-	-	-	-	-			
Anjomani Ankona	3.863	1.034	445	2.315	1.228	1.086	510	253	256	5	3	2	5	3	2			
Vinany Andakatanikely	2.070	436	206	1.380	695	685	253	133	120	1	1	-	1	1	-			
Talata vohimana	8.361	3.362	1.601	4.385	2.244	2.141	601	298	303	13	10	3	13	10	3			
Ambatomarina	9.119	2.216	1.011	5.982	3.127	2.855	913	479	434	9	5	4	9	5	4			

Tableau 2.4 : Population résidente de 10 ans et plus par sexe et âge selon l'alphabétisation

Sexe et Age	Ensemble	Alphabétisation			
		Non Alphabétisé	Alphabétisé en Malgache seulement	Alphabétisé en Malgache et autre(s) langue(s)	Alphabétisé en autre(s) langue(s)
Deux sexes					
Tot. 10 ans +	1.696.137	1.056.880	441.873	188.515	8.870
10	67.622	51.491	14.152	1.959	21
11	60.819	42.581	15.544	2.665	29
12	65.179	44.364	17.106	3.657	51
13	65.789	42.905	18.064	4.753	68
14	62.398	39.489	17.178	5.628	103
15-19	291.892	177.901	80.210	32.856	925
20-24	225.910	127.822	65.442	31.265	1.381
25-29	182.334	101.349	50.586	28.688	1.711
30-34	158.698	92.775	42.315	21.926	1.683
35-39	124.753	71.341	35.713	16.563	1.136
40-44	97.523	56.693	26.492	13.631	708
45-49	67.654	44.593	15.345	7.348	369
50-54	58.601	40.829	12.299	5.260	213
55-59	48.483	34.254	10.088	3.987	155
60-64	45.490	34.063	8.366	2.957	104
65 et plus	72.991	54.432	12.974	5.371	214
Masculin					
Tot. 10 ans +	831.226	495.541	228.091	102.034	5.560
10	34.501	26.623	6.900	964	13
11	30.640	21.956	7.475	1.197	13
12	33.136	22.985	8.485	1.649	17
13	33.432	22.108	8.973	2.325	26
14	31.478	20.156	8.622	2.654	45
15-19	143.833	87.560	39.950	15.868	455
20-24	109.107	60.296	32.576	15.494	742
25-29	86.583	44.651	25.872	15.052	1.008
30-34	76.534	41.287	21.900	12.225	1.123
35-39	61.626	32.887	18.612	9.361	766
40-44	47.723	24.796	14.226	8.179	522
45-49	31.550	18.349	8.221	4.705	275
50-54	27.577	16.761	7.075	3.570	171
55-59	23.272	14.494	5.892	2.768	118
60-64	22.324	15.027	5.128	2.082	86
65 et plus	37.911	25.605	8.185	3.942	180
Féminin					
Tot. 10 ans +	864.911	561.339	213.782	86.481	3.309
10	33.122	24.868	7.252	995	7
11	30.179	20.625	8.069	1.468	17
12	32.043	21.380	8.621	2.008	34
13	32.358	20.797	9.091	2.428	42
14	30.920	19.333	8.556	2.974	58
15-19	148.059	90.340	40.260	16.988	470
20-24	116.803	67.526	32.867	15.772	639
25-29	95.751	56.698	24.714	13.636	702
30-34	82.164	51.488	20.415	9.701	560
35-39	63.127	38.454	17.101	7.202	370
40-44	49.800	31.896	12.266	5.452	186
45-49	36.104	26.244	7.123	2.643	94
50-54	31.024	24.068	5.224	1.690	42
55-59	25.212	19.760	4.196	1.219	38
60-64	23.167	19.036	3.238	875	18
65 et plus	35.080	28.828	4.789	1.429	35

Tableau 2.5 : Population résidente de 6 ans et plus par Firaïsana selon le niveau d'instruction et le sexe

Division administrative	Population de 6 ans ou plus		Niveau d'instruction et sexe											
	Sans instruction		Primaire			Secondaire			Supérieur					
	Ensemble	Masculin	Féminin	Ensemble	Masculin	Féminin	Ensemble	Masculin	Féminin	Ensemble	Masculin	Féminin		
FIANARANTSOA	814.599	366.997	447.602	923.247	479.565	443.682	236.548	124.149	112.399	9.552	6.454	3.098		
Fianarantsoa I	91.083	3.039	3.904	39.346	18.448	20.897	40.285	19.226	21.059	4.509	2.872	1.638		
Tanana Ambony	20.270	453	631	7.441	3.405	4.036	10.672	4.961	5.710	1.074	674	400		
Tanana Ambony	41.913	1.134	1.526	16.783	7.725	9.059	20.634	9.899	10.735	1.836	1.116	719		
Andranjato Avaratra	10.372	436	593	5.216	2.467	2.749	3.865	1.870	1.994	262	176	86		
Andranjato Atsimo	5.202	332	171	2.271	1.114	1.157	1.440	699	741	1.160	791	369		
Manohafika	5.328	732	334	2.924	1.408	1.516	1.542	763	779	130	83	47		
Lalazana	4.534	597	319	2.645	1.317	1.328	1.258	599	659	34	19	14		
Vatosola	3.465	511	267	2.066	1.013	1.053	874	434	440	14	12	2		
Ambatofinandrahana	67.652	21.638	11.399	38.126	19.603	18.523	7.683	4.014	3.669	205	150	55		
Ambatofinandrahana	14.158	1.631	1.631	8.334	4.176	4.158	2.707	1.352	1.355	119	86	33		
Ireno	3.249	1.160	596	1.865	991	874	221	107	114	3	2	1		
Fenoarivo	7.906	3.092	1.496	4.400	2.260	2.140	410	202	208	5	2	3		
Soavina	11.609	2.897	1.345	7.259	3.671	3.588	1.426	768	658	27	19	8		
Ambondromisoatra	8.126	1.711	918	5.118	2.620	2.498	1.268	671	597	30	25	5		
Ambatomifanongou	8.045	1.171	1.523	4.946	2.612	2.334	404	235	169	2	2	-		
Amborompoity	7.699	3.690	1.870	3.326	1.730	1.595	677	390	287	7	6	1		
Mandrosonoro	3.956	1.579	793	1.922	1.034	888	444	221	224	11	8	3		
Mangataboahangy	2.904	1.818	927	958	509	449	128	68	60	-	-	-		
Ambositra	136.467	30.715	17.929	81.562	40.714	40.848	23.295	11.954	11.341	895	594	301		
Ambositra	17.808	1.053	664	7.200	3.284	3.916	8.877	4.241	4.636	677	432	245		
Ambositra II	8.493	1.366	863	5.602	2.780	2.822	1.512	818	694	13	9	4		
Ankazoomb	2.564	631	390	1.473	743	729	452	231	222	8	7	1		
Ivony-Miaraniasa	2.920	609	253	1.993	1.013	979	312	170	142	6	5	1		
Andina-Firaïsana	7.943	1.992	886	4.999	2.505	2.494	941	474	467	12	6	6		
Imerina-Imady	2.361	267	176	1.106	662	662	583	319	264	10	5	5		
Ivato	10.618	3.321	1.400	6.272	3.194	3.077	1.000	523	477	25	21	4		
Tsarasaotra	11.938	1.901	1.119	8.027	3.936	4.091	1.172	635	537	26	17	8		
Marosoa	6.984	1.250	783	4.536	2.123	2.414	568	319	249	5	3	2		
Fahizay-Ambatolahimassina	3.252	544	368	3.174	1.522	1.652	572	284	287	4	3	1		
Alakamisy-Ambohijato	4.586	836	286	3.174	1.145	1.064	1.314	706	608	21	17	4		
Kianjandrakafina	6.959	960	325	4.664	2.180	2.484	1.165	91	73	4	4	-		
Ambalamankana	3.716	1.338	602	2.209	1.145	1.064	1.246	675	571	19	14	5		
Ilaka-Afovoany	1.749	1.449	839	5.342	2.619	2.723	367	202	166	3	1	2		
Ihadilanana-Ambohimambourina	4.027	1.142	529	2.515	1.342	1.173	246	123	122	7	5	2		
Ambatofiorahana	3.232	1.118	519	1.861	967	894	274	163	111	3	3	-		
Antoetra	6.805	2.937	1.247	3.591	1.980	1.612	274	79	66	3	3	-		
Mahazina-Ambohipierenana	2.648	813	374	1.686	869	817	146	209	164	4	4	3		
Sahatsiho-Ambohimanjaka	3.652	729	314	2.546	1.314	1.232	373	379	379	6	5	1		
Ambohimombo	7.964	1.728	661	5.616	2.896	2.720	614	334	246	10	10	-		
Ambinanindrano	9.643	4.431	1.903	4.621	2.584	2.038	580	11.905	10.774	540	377	163		
Fandriana	113.774	16.846	6.861	73.709	36.549	37.159	22.679	11.905	10.774	540	377	163		
Fandrahana	17.734	1.757	736	10.303	5.123	5.179	5.412	2.740	2.672	264	172	92		
Milamaina	1.858	216	90	1.020	488	532	605	318	287	11	11	6		
Sahamadjo-Fisakana	9.093	1.326	541	5.543	2.725	2.819	2.181	1.129	1.053	43	30	12		
Fiadamana	8.395	1.378	552	5.366	2.672	2.694	1.632	852	781	18	16	2		

Tableau 2.5

Division administrative	Population de 6 ans ou plus		Niveau d'instruction et sexe											
	Sans instruction			Primaire			Secondaire			Supérieur				
	Ensemble	Masculin	Féminin	Ensemble	Masculin	Féminin	Ensemble	Masculin	Féminin	Ensemble	Masculin	Féminin		
Tsarazaza	10.954	886	1.044	7.462	3.792	3.670	1.539	828	711	22	20	2		
Tatamalaza	2.015	106	62	1.232	586	646	668	333	335	9	5	4		
Ankarinoro	3.930	902	393	2.523	1.333	1.189	494	253	241	11	8	3		
Sandrondahy	15.459	2.100	1.195	10.479	5.024	5.455	2.824	1.458	1.366	56	40	16		
Mahazoarivo	10.442	2.488	914	6.485	3.247	3.239	1.451	813	638	18	13	5		
Miarivaratra	15.765	2.221	1.276	11.049	5.646	5.403	2.461	1.302	1.160	34	28	6		
Alakamisy-Ambohimahazo	7.585	1.182	794	5.330	2.606	2.723	1.064	615	448	10	8	2		
Imitro	10.544	1.241	776	6.917	3.307	3.610	2.348	1.266	1.083	37	25	12		
Ambalavao	112.132	27.148	13.939	71.199	36.071	35.129	13.542	6.472	7.070	243	164	79		
Ambalavao	16.106	1.789	960	9.230	4.506	4.724	4.938	2.307	2.632	148	93	56		
Mananitsoa	3.24	717	393	1.850	985	864	158	65	93	1	1	-		
Iarintsena	11.414	3.939	2.017	6.836	3.501	3.335	634	338	296	4	4	-		
Ambohimandroso	10.334	2.131	1.083	6.908	3.527	3.381	1.279	579	700	16	12	4		
Anjoma	10.828	1.200	612	8.013	4.070	3.943	1.599	751	849	16	11	5		
Kirano-Soamifamaraka	3.148	365	191	2.539	1.284	1.254	242	110	132	3	3	-		
Sendrisoa	7.279	2.285	1.094	4.667	2.352	2.315	324	147	178	3	2	1		
Besoa	3.823	935	450	2.599	1.306	1.293	286	139	147	3	3	-		
Mahazony	6.438	924	449	4.886	2.527	2.359	625	301	323	4	4	-		
Ambanaindovoka	5.226	784	396	3.691	1.821	1.870	744	390	354	7	5	2		
Ankaramena	10.489	4.745	2.337	4.894	2.464	2.430	840	422	418	10	7	3		
Ambohimahamasina	9.117	1.683	902	6.342	3.223	3.119	1.079	521	557	13	11	2		
Miarinarivo	4.302	980	517	3.155	1.581	1.574	165	83	81	2	2	-		
Vohitsaoka	5.975	2.153	1.049	3.476	1.777	1.699	338	169	169	8	3	5		
Fenoarivo	4.928	2.519	1.184	2.114	1.147	967	292	151	141	3	2	1		
Ifanadiana	79.277	44.483	20.085	30.316	17.403	12.913	4.373	2.597	1.776	105	68	37		
Ifanadiana	9.681	1.805	2.204	4.397	2.404	1.994	1.235	665	571	40	25	15		
Tsaratanana	10.868	6.970	3.758	3.527	2.116	1.411	370	210	159	2	2	-		
Ranomafana	9.068	3.948	1.811	4.306	2.282	2.023	777	427	350	36	20	16		
Androrangavola	12.979	8.395	3.834	4.249	2.476	1.772	335	210	126	-	-	-		
Ambohimera	7.657	4.764	2.181	2.583	1.596	1.098	193	129	64	6	4	2		
Antsiraha	3.039	2.103	951	872	525	347	63	44	19	1	1	-		
Ambohimanga-Atsimo	7.514	4.158	1.853	2.900	1.680	1.220	447	298	149	9	8	1		
Analampanina	3.364	1.598	693	1.623	917	706	143	106	37	-	-	-		
Fasintsara	8.995	4.652	2.011	3.701	2.181	1.521	632	397	234	10	8	2		
Maroharatra	6.112	3.887	1.736	2.048	1.226	822	177	111	66	-	-	-		
Nosy-Varika	98.631	61.714	27.748	33.020	18.627	14.393	3.852	2.442	1.411	45	36	9		
Nosy-Varika	19.310	10.060	4.395	5.664	4.163	3.680	1.377	786	592	30	23	7		
Amboby	7.816	4.645	1.983	2.925	1.641	1.284	247	169	77	-	-	-		
Fiadanana	11.081	7.934	3.720	2.817	1.628	1.189	329	221	108	1	1	-		
Sahavato	20.259	12.862	5.855	7.007	3.823	2.879	691	434	257	4	4	-		
Vohilava	6.456	4.490	2.042	2.447	1.770	1.014	195	126	69	1	1	-		
Vohitrandrana	13.571	8.445	3.665	4.599	2.621	1.978	524	360	164	3	2	1		
Ambodilafa	5.934	4.206	1.933	2.274	1.642	979	85	56	29	1	1	-		
Ampasinambo	7.844	4.480	2.019	3.096	1.802	1.294	264	174	89	5	5	-		
Befody	6.359	4.594	2.136	1.625	956	669	141	116	24	-	-	-		
Ambohimahasoa	116.611	32.767	15.153	72.433	37.382	35.051	11.178	5.657	5.521	234	160	74		
Ambohimahusoa	5.348	407	167	2.458	1.150	1.308	2.348	1.134	1.214	135	86	49		
Ampitana	5.644	926	425	3.948	2.047	1.901	761	386	375	9	8	1		
Ankerana	5.168	1.041	551	3.568	1.841	1.727	554	265	289	5	4	1		
Mianandroy	14.989	4.569	2.034	9.298	4.879	4.419	1.116	599	517	7	6	1		
Ankafina	7.948	1.992	939	5.219	2.796	2.424	717	332	385	20	15	5		

Division administrative	Niveau d'instruction et sexe														
	Population de 6 ans ou plus			Sans instruction			Primaire			Secondaire			Supérieur		
	Ensemble	Masculin	Féminin	Ensemble	Masculin	Féminin	Ensemble	Masculin	Féminin	Ensemble	Masculin	Féminin	Ensemble	Masculin	Féminin
Sohave	7.415	8.21	1.020	1.841	821	1.020	5.046	2.556	2.490	525	280	245	3	2	1
Morafenjo	5.040	1.040	555	1.675	486	555	3.582	1.877	1.706	409	212	197	8	7	1
Kalalao	6.883	7.75	900	2.496	1.101	855	4.630	2.355	2.275	571	313	259	6	3	3
Vohipessa	9.856	3.009	1.707	2.496	1.302	1.707	6.091	3.044	3.047	1.251	638	613	18	13	5
Ambatosoa	7.272	3.009	1.707	2.496	1.302	1.707	3.933	2.092	1.841	330	164	166	-	-	-
Isaka	7.761	2.606	1.290	2.187	1.052	1.135	2.606	1.290	1.315	4.697	2.520	2.077	2	1	1
Ambohimanboarina	5.572	2.110	1.131	2.187	1.052	1.131	3.057	1.544	1.513	328	180	148	1	-	1
Tamboharivo-Sahaonana	7.406	2.209	1.102	2.209	1.102	1.107	4.633	2.349	2.284	656	316	340	6	5	1
Befeta	8.644	4.661	2.471	4.661	2.490	2.471	5.804	3.407	2.776	626	305	321	5	4	1
Fiadanana	11.667	76.621	42.975	4.661	2.490	2.471	6.469	3.407	3.063	530	284	246	7	5	2
Mananjary	136.502	33.646	42.975	76.621	33.646	42.975	47.867	26.109	21.757	11.632	6.587	5.045	382	278	104
Mananjary	16.118	2.597	1.636	2.597	961	1.636	7.567	3.346	4.221	5.647	2.942	2.706	307	216	91
Tsaravary	7.601	4.247	1.736	4.247	1.736	2.511	2.901	1.614	1.287	448	297	151	6	5	1
Mahatsara-Atsimo	3.625	2.704	1.217	2.704	1.217	1.487	848	487	345	73	49	24	-	-	-
Tsiatosika	9.541	4.677	2.029	4.677	2.029	2.648	4.040	2.193	1.847	815	490	325	8	7	1
Mahatsara-Iefaka	2.257	1.775	853	1.775	853	922	435	246	188	47	35	12	-	-	-
Marokarima	5.099	3.152	1.474	3.152	1.474	1.678	1.763	1.011	752	182	114	68	2	2	-
Morafenjo	5.218	3.346	1.551	3.346	1.551	1.794	1.714	956	758	159	96	63	-	-	-
Antseavolo	5.656	2.454	1.048	2.454	1.048	1.406	2.533	1.356	1.177	662	367	295	7	5	2
Marosangy	2.663	1.967	891	1.967	891	1.076	595	363	232	100	54	46	1	1	-
Ambohimiarina II	1.640	1.068	484	1.068	484	584	511	293	218	61	48	13	-	-	-
Andrambolava	2.829	1.735	753	1.735	753	982	995	595	400	97	51	46	3	2	1
Vohilava	9.021	4.627	1.998	4.627	1.998	2.630	3.857	2.132	1.724	528	312	217	9	9	-
Mahela	8.997	4.699	1.930	4.699	1.930	2.769	3.789	2.121	1.668	508	346	162	2	2	-
Mahavoky-Avaratra	3.081	1.753	752	1.753	752	1.002	1.170	676	494	157	92	65	1	-	1
Andonabe	4.355	2.395	1.036	2.395	1.036	1.662	1.662	951	711	230	172	117	10	8	2
Ambohimhaonana	7.761	5.149	2.384	5.149	2.384	2.765	2.381	1.357	1.024	230	139	91	2	2	-
Marofototra	8.287	5.715	2.604	5.715	2.604	3.111	2.346	1.390	956	223	146	77	2	2	-
Vatohandrina	2.116	1.925	940	1.925	940	985	167	110	57	24	14	10	-	-	-
Ambalahosy-Avaratra	2.128	1.177	531	1.177	531	646	689	396	293	256	162	94	6	5	1
Ambodimonoaka	10.409	7.328	3.336	7.328	3.336	3.991	2.842	1.695	1.146	237	163	70	2	1	1
Kianjavato	3.283	1.348	602	1.348	602	746	1.493	781	742	432	227	206	10	8	2
Anosimparihy	4.784	3.147	1.340	3.147	1.340	1.807	1.490	827	663	146	84	62	1	1	-
Manakana-Avaratra	2.305	1.536	703	1.536	703	833	644	381	263	126	68	57	-	-	-
Namoroana	7.727	6.102	2.495	6.102	2.495	3.607	1.438	816	621	185	117	68	2	1	1
Manakara-Atsimo	138.783	76.652	31.969	76.652	31.969	44.683	44.861	23.600	21.262	16.506	9.148	7.358	764	541	223
Manakara-Tanambe	20.641	3.200	1.035	3.200	1.035	2.165	8.768	3.941	4.827	8.155	4.085	4.070	518	360	158
Tataho	4.588	2.678	1.202	2.678	1.202	1.476	1.542	837	705	364	244	120	5	3	2
Marofarify	5.048	2.392	1.026	2.392	1.026	1.366	1.858	893	965	779	454	324	21	17	3
Ambila	7.236	5.084	2.214	5.084	2.214	2.870	1.711	891	891	434	239	196	7	5	2
Sorombo	4.288	2.969	1.295	2.969	1.295	1.675	1.156	669	487	161	118	44	2	1	1
Mizilo-Gara	2.549	1.516	689	1.516	689	827	829	424	405	202	108	94	2	1	1
Ambohitsura	2.312	1.552	668	1.552	668	884	701	392	309	59	36	23	-	-	-
Sahasinaka	6.534	3.540	1.479	3.540	1.479	2.061	2.226	1.238	988	758	440	318	10	7	3
Ambonjo-Ifaho	7.964	5.323	2.296	5.323	2.296	3.027	2.189	1.160	1.030	447	253	194	5	5	-
Vohimasy	2.361	1.125	491	1.125	491	634	988	491	512	248	160	88	-	-	-
Lokombo	7.525	3.496	1.305	3.496	1.305	2.191	3.137	1.698	1.439	864	532	332	27	20	7
Ambalive	6.669	4.438	1.724	4.438	1.724	2.714	1.762	1.068	694	465	322	143	4	3	1
Vohimanitra	1.645	842	366	842	366	477	695	397	298	108	58	49	-	-	-
Mitany	4.007	2.723	1.075	2.723	1.075	1.648	1.016	544	472	264	145	119	4	3	1
Bekatra	4.869	3.014	1.325	3.014	1.325	1.690	1.490	851	639	359	205	155	5	3	2
Ampasimanjeva	7.593	4.811	1.841	4.811	1.841	2.971	1.812	1.182	1.053	530	323	207	17	14	3
Mavorano	3.369	2.154	825	2.154	825	1.329	1.039	587	453	175	109	66	1	1	-

Tableau 2.5

Division administrative	Niveau d'instruction et sexe													
	Population de 6 ans ou plus		Sans instruction			Primaire			Secondaire			Supérieur		
			Ensemble	Masculin	Féminin	Ensemble	Masculin	Féminin	Ensemble	Masculin	Féminin	Ensemble	Masculin	Féminin
Vohimasina	8.924	6.211	2.418	3.793	1.186	1.084	437	251	186	6	4	2		
Sahasondry	2.383	1.380	530	850	438	376	184	108	76	5	5	5		
Fenombly	3.818	2.022	949	1.373	1.073	639	413	252	161	10	10	10		
Ambalavero	3.857	2.654	1.180	1.473	657	408	136	105	32	2	2	2		
Amborondra	1.902	1.054	435	619	407	333	104	66	38	4	4	4		
Mahabako	7.019	4.289	1.996	2.293	1.263	1.002	450	266	184	15	11	11		
Mahamaibe	3.134	1.906	723	1.184	582	476	167	108	60	2	1	1		
Amipasimpotsy	3.191	2.215	989	1.226	517	364	91	63	28	4	4	4		
Anieza	2.169	2.029	947	1.082	110	37	30	26	4	-	-	-		
Saharefo	3.189	2.036	947	1.089	531	414	122	74	48	86	55	31		
Ikongo	62.034	31.216	14.203	17.013	14.686	12.009	4.065	2.406	1.659	58	45	13		
Ikongo	17.115	7.634	3.393	4.241	4.327	3.624	1.500	878	621	30	26	4		
Ambatofotsy	14.241	6.771	3.070	3.701	3.716	2.981	763	441	322	10	6	4		
Ifanireta	10.902	6.646	3.033	3.613	2.105	1.643	503	332	171	4	3	1		
Tolongoina	12.316	6.419	2.989	3.430	2.738	2.224	928	526	403	7	5	2		
Ankarimbelo	7.461	3.747	1.718	2.028	1.800	1.536	371	229	142	7	5	2		
Vohipeno	59.423	24.158	9.650	14.508	14.047	13.334	7.760	4.524	3.236	125	103	21		
Vohipeno	5.907	1.307	771	1.378	1.413	1.560	1.581	825	757	45	38	7		
Vohitrindry	7.554	2.142	764	1.155	1.997	2.047	1.347	747	600	21	19	2		
Ivato-Savana	6.382	1.786	631	1.155	1.639	1.811	1.141	650	491	6	5	1		
Mahabo	1.748	859	335	524	399	365	125	76	49	-	-	-		
Ankarimbary	2.844	1.069	360	709	776	729	268	185	83	1	1	1		
Lanivo	3.070	1.363	524	839	756	660	317	215	102	1	1	1		
Nato	2.994	1.229	488	741	416	390	346	213	132	4	4	4		
Mahasoaabe	2.469	1.099	408	691	582	500	285	208	77	3	2	1		
Onjatsy	1.630	287	72	215	925	418	410	231	179	8	7	1		
Andemaka	5.436	2.038	733	1.306	1.324	1.336	729	406	323	10	8	2		
Ifatsy	4.813	2.702	1.123	1.578	997	810	301	183	118	4	3	1		
Itakara	6.512	3.933	1.768	2.165	2.166	2.004	962	404	239	9	7	2		
Sabalava	2.687	1.191	480	711	741	553	196	131	65	6	5	1		
Mahazoarivo	5.378	3.155	1.429	1.726	1.041	864	313	215	97	6	3	3		
Farafangana	122.100	79.637	36.838	42.799	14.768	14.443	12.837	6.934	5.903	415	294	122		
Farafangana	14.384	2.420	861	1.559	2.468	3.198	5.972	3.002	2.970	327	231	95		
Vohimasy	1.870	945	432	513	345	316	264	168	96	-	-	-		
Anosivelo	5.277	3.613	1.685	1.928	1.151	553	509	282	227	3	3	3		
Anosy	4.765	3.194	1.434	1.760	570	498	500	283	217	3	2	1		
Vohitromby	4.171	3.166	1.490	1.676	686	369	316	200	117	2	2	2		
Ivandrika	3.132	2.109	971	1.138	839	386	183	107	76	1	1	1		
Manambotra-Atsimo	2.618	1.613	745	868	477	409	120	72	48	-	-	-		
Mahavelo	1.949	1.189	565	624	233	265	261	143	118	1	1	1		
Mahafasa-Afovoany	3.922	2.909	1.370	1.539	359	350	298	171	127	6	4	2		
Amporofo	3.631	2.735	1.288	1.448	385	367	142	83	59	2	1	1		
Itaboahazo	3.631	3.168	1.491	1.677	262	150	51	33	18	-	-	-		
Tanganony	7.730	4.979	2.274	2.704	1.051	1.036	650	330	319	15	11	4		
Beretra-Bevoay	2.155	1.627	793	834	234	190	101	73	28	3	1	2		
Ambohigogo	3.738	2.534	1.238	1.296	459	482	262	148	114	1	1	2		
Maheiraty	2.447	1.569	730	839	384	352	139	86	53	2	2	2		
Mahabo-Mamanivo	3.736	2.985	1.288	1.697	343	264	143	89	54	1	1	1		
Ambohimandroso	3.257	2.192	1.043	1.150	475	462	126	77	49	1	1	1		
Ankarana-Miraitina	3.924	2.764	1.237	1.527	904	506	254	141	98	2	2	2		
Evato	6.282	4.055	1.860	2.196	823	882	514	262	252	9	7	2		
Etroroka	8.619	6.940	3.321	3.619	605	543	519	305	215	11	6	5		

Division administrative	Population de 6 ans ou plus	Niveau d'instruction et sexe											
		Sans instruction			Primaire			Secondaire			Supérieur		
		Ensemble	Masculin	Féminin	Ensemble	Masculin	Féminin	Ensemble	Masculin	Féminin	Ensemble	Masculin	Féminin
Ambalavato	4.184	3.020	1.435	1.585	1.008	506	502	154	96	58	2	1	
Efasy-Anandroza	3.041	2.288	1.006	1.282	573	336	237	178	106	72	2	1	
Tovona	1.966	1.688	803	885	213	133	80	64	38	26	1	1	
Ambalany	4.854	3.655	1.765	1.891	909	461	447	283	149	134	6	4	
Suharnadio	2.261	1.459	680	779	613	319	294	188	121	67	1	1	
Fenoarivo	2.822	2.396	1.104	1.292	613	224	155	46	33	13	2	1	
Antseranambe	1.951	1.323	590	733	531	268	263	95	48	47	2	2	
Ihorombe	3.574	2.548	1.200	1.349	825	434	391	198	125	73	3	3	
Vohilengo	3.929	3.061	1.439	1.622	711	378	333	152	85	67	5	2	
Marovandrika	2.283	1.492	702	790	635	310	326	154	79	75	1	1	
Vangaindrano	121.618	75.579	32.223	43.356	37.727	21.148	16.580	8.148	4.952	3.196	164	133	
Vangaindrano	13.355	3.948	1.380	2.568	6.272	3.059	3.214	3.045	1.572	1.473	90	73	
Ampasimalemy	10.346	7.270	3.126	4.143	2.597	1.504	1.092	473	299	175	6	5	
Tsiatily	5.938	3.797	1.522	2.275	1.753	927	826	381	210	171	7	5	
Soananova	4.412	3.077	1.246	1.831	1.147	643	505	187	125	62	1	1	
Lopary	9.710	7.161	3.165	3.996	2.220	1.227	993	313	204	109	17	14	
Vohitrambo	12.732	8.792	3.845	4.947	3.271	1.849	1.422	661	440	222	8	6	
Lohafary	8.244	5.448	2.461	2.987	2.527	1.474	1.053	269	198	71	1	1	
Matanga	9.620	6.256	2.520	3.736	2.706	1.453	1.253	647	428	220	11	10	
Vohipaho	5.721	4.010	1.722	2.288	1.517	891	626	187	151	37	7	3	
Ranomena	6.413	4.025	1.748	2.277	2.008	1.220	788	376	247	129	4	3	
Ambongo	6.393	4.346	1.931	2.415	1.843	1.136	707	200	155	45	3	3	
Iara	5.080	4.284	2.101	2.183	1.517	379	288	130	90	40	1	1	
Bevata	4.814	3.834	1.777	2.057	861	603	258	118	86	32	1	1	
Manambondro	4.965	2.054	765	1.289	2.462	1.300	1.161	443	251	192	6	6	
Fenoambany	4.006	1.844	714	1.130	1.882	1.069	813	280	187	93	1	1	
Isihara	5.499	3.154	1.198	1.956	2.126	1.381	745	216	164	52	3	2	
Amparihy-Atsinanana	4.370	2.279	1.000	1.279	1.870	1.033	837	220	146	74	1	1	
Midongy-Atsimo	15.274	9.064	4.062	5.002	5.027	2.847	2.180	1.161	737	424	22	19	
Midongy-Atsimo	5.742	2.859	1.238	1.621	2.088	1.140	948	777	466	311	18	15	
Andranolalina	4.878	2.584	1.125	1.459	2.038	1.137	901	253	178	75	3	3	
Lavaraty	4.654	3.621	1.699	1.922	901	570	331	131	93	38	1	1	
Ihossy	63.543	37.122	17.593	19.530	18.920	10.290	8.630	7.229	3.825	3.403	273	182	
Ihossy	9.745	1.395	626	769	4.261	2.116	2.146	3.886	1.967	1.919	204	136	
Ankily	5.169	2.530	1.173	1.357	2.105	1.162	943	526	276	250	8	5	
Irina	2.488	1.883	985	998	415	218	197	171	50	40	3	3	
Sahambano	3.301	1.884	858	1.026	1.244	737	507	171	104	67	3	1	
Analaliry	2.069	1.531	708	823	466	286	180	72	42	30	1	1	
Mahasoa	8.000	5.234	2.453	2.782	2.195	1.178	1.018	561	300	262	9	8	
Ambatolahy	8.451	6.441	3.116	3.325	1.759	988	771	250	152	98	1	1	
Zazafatsy	3.201	2.022	971	1.050	954	534	421	223	127	96	2	2	
Sakalalina	3.663	2.185	1.068	1.117	1.119	563	556	347	177	170	12	6	
Satrokala	4.118	2.897	1.369	1.528	995	587	408	223	120	104	8	3	
Anlavoka	2.811	2.238	1.079	1.159	474	281	193	95	59	36	2	2	
Ranohira	8.157	4.763	2.213	2.550	2.631	1.472	1.159	736	419	316	26	17	
Menamaty-Ito	2.370	2.019	974	1.045	302	169	133	49	32	17	1	1	
Vondrozo	53.556	34.487	16.146	18.341	16.398	9.266	7.132	2.636	1.671	965	34	29	
Vondrozo	10.656	6.932	3.364	3.568	2.938	1.577	1.361	775	450	325	12	12	
Mahatsirajo	6.124	3.151	1.531	1.620	2.531	1.258	1.273	438	261	177	3	3	
Mahazoarivo	5.605	3.963	1.785	2.178	1.371	849	522	268	165	103	3	1	
Vohimaty	6.635	4.713	2.153	2.560	1.693	1.016	677	227	164	63	2	2	



Tableau 2.5

Division administrative	Population de 6 ans ou plus		Niveau d'instruction et sexe											
			Sans instruction			Primaire			Secondaire			Supérieur		
			Ensemble	Masculin	Féminin	Ensemble	Masculin	Féminin	Ensemble	Masculin	Féminin	Ensemble	Masculin	Féminin
Ambobimiana	2.827	1.996	907	1.089	408	287	134	95	39	2	2			
Karianga	5.496	3.453	1.616	1.837	979	758	1.737	1.837	184	113	297	8	6	
Ivato	4.728	2.776	1.207	1.569	1.098	727	1.825	1.27	98	-	-	-	-	
Mahavelo	3.202	2.111	1.004	1.107	557	415	972	1.17	78	39	2	1	1	
Andakana	2.345	1.476	697	779	463	333	71	463	53	18	2	1	1	
Moretza	5.938	3.916	1.881	2.035	1.062	778	1.82	182	123	59	-	-	-	
Ivohibe	20.064	12.084	5.604	6.480	3.618	2.972	1.360	757	604	30	26	4	4	
Ivohibe	6.896	3.136	1.383	1.753	1.552	1.323	863	469	394	23	20	3	3	
Antambohobe	6.122	3.638	1.719	1.919	1.213	1.071	1.99	1.16	83	1	1	1	1	
Maupaika	4.001	2.767	1.265	1.502	552	430	246	135	111	6	5	1	1	
Ivongo	3.045	2.544	1.237	1.307	301	148	52	36	16	-	-	-	-	
Ikalamavony	34.061	17.633	8.623	9.009	7.366	6.631	2.369	1.313	1.056	62	46	16	16	
Ikalamavony	8.814	3.987	1.995	1.993	1.856	1.694	1.243	647	596	35	27	8	8	
Mangidy	7.470	2.086	1.048	1.039	2.424	2.467	4.892	2.424	260	222	9	6	3	
Solia	6.297	3.648	1.761	1.887	1.302	1.104	2.35	147	88	9	7	2	2	
Ambatomainy	2.841	1.391	678	713	694	559	191	118	73	6	4	2	2	
Fitampito	1.587	713	347	366	402	363	109	68	42	-	-	-	-	
Sakay	2.984	2.400	1.141	1.259	317	222	540	43	33	1	1	1	1	
Tsitondroina	2.267	1.789	861	928	273	149	54	54	19	2	1	1	1	
Tanamarina	1.802	1.619	794	825	99	72	12	6	6	-	-	-	-	
Fianarantsoa II	257.346	59.934	29.604	30.329	86.686	83.536	26.824	13.267	13.557	367	278	89	89	
Andrainjato	6.409	844	390	454	4.546	2.319	1.014	531	483	5	4	1	1	
Ambalakefy	6.442	1.596	784	812	1.816	1.825	1.173	588	585	31	25	6	6	
Souandrana	3.013	527	264	263	1.015	1.037	431	223	208	2	2	2	2	
Ivombou	7.607	1.597	758	838	2.551	2.590	849	426	423	21	13	8	8	
Taindambo	5.796	1.232	585	647	3.750	1.983	805	399	406	9	7	2	2	
Ranorabahina	12.465	3.106	1.506	1.601	4.132	3.984	1.218	606	611	25	17	8	8	
Talata-ampano	9.432	1.661	855	806	3.149	3.207	1.402	683	719	13	11	4	4	
Ankarinarivo-Manirisoa	4.889	769	371	398	3.666	1.842	1.825	444	231	10	6	2	2	
Iavonombly-Vohibola	5.073	1.372	677	694	1.700	1.710	286	154	132	6	2	4	4	
Nasandratrony	4.267	771	375	396	1.561	1.567	367	167	200	1	1	1	1	
Maneva	4.280	1.272	602	670	1.504	1.429	304	136	168	2	2	2	2	
Alakamisy-Ambohimaha	14.825	4.179	2.069	2.110	8.867	4.507	1.738	903	835	41	31	10	10	
Andoharanomaitso	12.271	3.744	1.867	1.878	7.802	3.823	3.978	709	343	15	11	4	4	
Mahasabe	23.915	5.150	2.594	2.557	15.784	8.259	2.953	1.433	1.519	28	19	9	9	
Andranovorivato	14.411	3.109	1.538	1.571	10.079	5.096	1.198	597	601	24	20	4	4	
Androy	6.580	2.334	1.103	1.231	3.763	2.099	4.78	241	238	3	3	1	1	
Alatsinainy-lalamarina	10.924	3.687	1.843	1.844	6.841	3.651	3.190	214	177	5	5	3	3	
Isorana	6.899	1.452	711	741	4.559	2.212	872	447	425	15	12	3	3	
Alakamisy-Itemina	14.689	2.752	1.389	1.363	9.877	5.168	2.036	997	1.039	24	19	5	5	
Ambondrona	6.901	1.373	671	702	4.888	2.507	639	322	316	2	2	1	1	
Fandraandava	7.863	1.658	868	790	5.529	2.878	674	332	342	3	2	2	2	
Vohimarina	9.588	2.575	1.215	1.359	6.498	3.259	3.239	268	239	9	9	9	9	
Anjoma-Itara	3.923	775	386	389	2.716	1.351	431	211	220	2	2	2	2	
Soutonana	5.006	522	241	281	3.373	1.640	1.733	556	533	22	16	6	6	
Vohitrafeno	6.337	1.612	871	741	4.069	2.123	1.945	317	334	5	5	3	3	
Fanjakana	6.864	1.926	931	995	4.535	2.357	2.178	191	208	3	3	3	3	
Mahaditra	17.693	2.835	1.470	1.365	12.477	6.259	2.354	1.074	1.279	28	21	7	7	
Vianatelo	6.312	1.830	919	912	3.917	1.953	1.965	267	293	5	4	1	1	
Ambalamandera II	2.712	844	387	457	1.716	888	151	78	74	1	1	1	1	
Mahazorivo	5.451	2.169	1.031	1.138	3.090	1.575	191	85	106	1	1	1	1	

Division administrative	Population de 6 ans ou plus		Niveau d'instruction et sexe											
			Sans instruction			Primaire			Secondaire			Supérieur		
			Ensemble	Masculin	Féminin	Ensemble	Masculin	Féminin	Ensemble	Masculin	Féminin	Ensemble	Masculin	Féminin
Iakora	17.325	5.998	6.901	3.502	2.073	1.429	911	569	343	13	9	4		
Iakora	5.725	1.924	2.214	1.184	701	483	396	236	161	7	4	3		
Ranotsara-Avaratra	7.034	2.413	2.755	1.448	847	601	412	259	153	6	5	1		
Begogo	4.566	1.661	1.932	870	525	345	103	74	29	-	-	-		
Befotaka	13.746	4.737	5.679	2.755	1.718	1.037	574	371	202	2	2	-		
Befotaka	3.684	2.312	1.343	1.071	691	380	299	198	101	2	2	-		
Marovitsika	5.259	2.149	2.419	602	390	212	89	56	33	-	-	-		
Ranotsara-Atsimo	4.803	1.619	1.917	1.081	637	444	186	117	69	-	-	-		
Manandriana	52.942	14.843	6.980	32.384	16.545	15.839	5.650	2.823	2.828	66	49	17		
Ambovombe-Afovoany	10.282	2.618	1.221	6.290	3.155	3.135	1.352	655	696	23	15	7		
Ambohimahazo	6.569	1.506	799	3.995	2.026	1.969	1.058	546	512	10	10	-		
Aujoma Nandihizana	6.701	2.029	988	4.129	2.052	2.077	539	257	282	4	4	-		
Ambohimilanja	3.225	884	427	2.107	1.110	997	234	110	124	1	-	1		
Ambohipo	2.751	759	375	1.800	906	894	192	90	102	-	-	-		
Aujoman'Ankona	3.863	1.034	445	2.315	1.228	1.086	510	253	256	5	3	2		
Vinany Andakatanikely	2.070	436	206	1.380	695	685	253	133	120	1	1	-		
Talata vohimena	8.361	3.362	1.601	4.385	2.244	2.141	601	298	303	13	10	3		
Ambatomarina	9.119	2.216	1.011	5.982	3.127	2.855	913	479	434	9	5	4		

Tableau 2.6 : Population résidente de 10 ans et plus par sexe et âge selon le niveau d'instruction

Sexe et Age	Ensemble	Niveau d'instruction			
		Sans instruction	Primaire	Secondaire	Supérieur
Deux sexes					
Pers. de 10+ ans	1.696.137	651.720	799.179	235.696	9.542
10	67.622	28.275	38.291	1.052	3
11	60.819	22.413	35.926	2.478	2
12	65.179	24.608	36.019	4.543	9
13	65.789	23.798	35.264	6.720	8
14	62.398	22.338	31.446	8.608	6
15-19	291.892	104.182	137.692	49.793	225
20-24	225.910	74.828	103.910	45.574	1.599
25-29	182.334	61.611	77.191	41.524	2.008
30-34	158.698	57.612	72.461	26.439	2.186
35-39	124.753	42.864	63.102	17.007	1.780
40-44	97.523	35.959	47.220	13.503	841
45-49	67.654	31.065	29.621	6.607	362
50-54	58.601	29.295	24.999	4.121	186
55-59	48.483	24.826	20.780	2.751	128
60-64	45.490	25.948	17.568	1.906	68
65 et +	72.991	42.100	27.690	3.070	131
Masculin					
Pers. de 10+ ans	831.226	283.525	417.538	123.714	6.448
10	34.501	14.597	19.411	489	3
11	30.640	11.494	18.063	1.082	1
12	33.136	12.653	18.387	2.093	3
13	33.432	12.041	18.186	3.202	3
14	31.478	11.199	16.174	4.102	3
15-19	143.833	49.038	70.471	24.209	116
20-24	109.107	32.457	53.358	22.401	892
25-29	86.583	24.402	39.343	21.595	1.243
30-34	76.534	23.240	37.223	14.570	1.501
35-39	61.626	17.964	33.154	9.217	1.291
40-44	47.723	13.968	25.103	8.006	648
45-49	31.550	11.408	15.586	4.261	296
50-54	27.577	10.732	13.805	2.872	169
55-59	23.272	9.390	11.818	1.952	112
60-64	22.324	10.490	10.384	1.389	60
65 et +	37.911	18.454	17.074	2.276	107
Féminin					
Pers. de 10+ ans	864.911	368.195	381.641	111.982	3.095
10	33.122	13.678	18.880	563	-
11	30.179	10.919	17.863	1.396	1
12	32.043	11.955	17.632	2.450	6
13	32.358	11.757	17.078	3.518	5
14	30.920	11.140	15.272	4.506	3
15-19	148.059	55.144	67.221	25.585	109
20-24	116.803	42.371	50.552	23.174	707
25-29	95.751	37.209	37.848	19.929	765
30-34	82.164	34.372	35.237	11.870	685
35-39	63.127	24.900	29.949	7.790	489
40-44	49.800	21.991	22.117	5.498	194
45-49	36.104	19.657	14.035	2.346	65
50-54	31.024	18.563	11.195	1.249	17
55-59	25.212	15.436	8.962	799	16
60-64	23.167	15.458	7.185	517	8
65 et +	35.080	23.646	10.617	794	24

III. ETAT MATRIMONIAL




Tableau 3.1: Population résidente de 10 ans et plus par âge et sexe selon l'état matrimonial

Sexe et groupe d'âges	Total Population	État matrimonial			
		Célibataire	Marié(e)	Veuf(ve)	Divorcé(e)
Ensemble des deux sexes	1.339.227	614.588	626.828	39.531	58.281
10-14 ans.....	246.621	243.756	2.545	98	222
15-19 ans.....	221.747	187.718	31.141	196	2.693
20-24 ans.....	178.425	91.444	80.595	549	5.837
25-29 ans.....	148.270	37.437	103.659	877	6.297
30-34 ans.....	131.177	18.777	104.234	1.438	6.728
35-39 ans.....	101.536	9.240	83.880	2.165	6.250
40-44 ans.....	73.875	5.663	60.209	2.645	5.358
45-49 ans.....	56.044	4.068	43.728	3.283	4.965
50-54 ans.....	53.119	4.172	39.315	4.350	5.283
55-59 ans.....	43.015	3.387	30.184	4.910	4.534
60-64 ans.....	34.133	3.113	21.837	5.387	3.796
65-69 ans.....	21.759	2.235	12.416	4.452	2.655
70-74 ans.....	15.552	1.750	7.854	4.028	1.920
75-79 ans.....	7.734	928	3.269	2.589	949
80 ou plus.....	6.221	899	1.963	2.564	795
Sexe masculin	665.995	327.633	313.006	9.311	16.046
10-14 ans.....	124.659	123.826	736	51	46
15-19 ans.....	109.861	102.460	7.002	64	335
20-24 ans.....	87.144	55.445	30.375	167	1.157
25-29 ans.....	72.815	22.221	48.725	252	1.616
30-34 ans.....	65.621	10.226	53.179	420	1.797
35-39 ans.....	51.569	4.385	44.797	624	1.763
40-44 ans.....	37.496	2.449	32.790	679	1.578
45-49 ans.....	26.935	1.527	23.246	764	1.398
50-54 ans.....	25.422	1.347	21.648	901	1.528
55-59 ans.....	21.051	1.002	17.836	910	1.303
60-64 ans.....	16.982	870	13.899	1.067	1.146
65-69 ans.....	10.997	653	8.512	935	897
70-74 ans.....	8.236	557	5.939	1.004	737
75-79 ans.....	4.135	323	2.671	717	425
80 ou plus.....	3.072	344	1.651	758	319
Sexe féminin	673.232	286.955	313.822	30.220	42.235
10-14 ans.....	121.962	119.931	1.809	47	176
15-19 ans.....	111.886	85.258	24.139	131	2.358
20-24 ans.....	91.281	35.999	50.219	383	4.680
25-29 ans.....	75.455	15.216	54.934	625	4.680
30-34 ans.....	65.555	8.551	51.055	1.018	4.931
35-39 ans.....	49.967	4.856	39.083	1.541	4.487
40-44 ans.....	36.379	3.214	27.418	1.966	3.780
45-49 ans.....	29.109	2.541	20.483	2.519	3.567
50-54 ans.....	27.697	2.825	17.667	3.449	3.756
55-59 ans.....	21.964	2.385	12.349	4.000	3.231
60-64 ans.....	17.151	2.244	7.937	4.320	2.650
65-69 ans.....	10.762	1.582	3.905	3.518	1.758
70-74 ans.....	7.316	1.193	1.915	3.024	1.183
75-79 ans.....	3.599	606	598	1.872	524
80 ou plus.....	3.149	555	312	1.807	476

Tableau 3.2 : Population résidente de 10 ans et plus par sexe et état matrimonial selon la fréquentation scolaire.

Sexe et Etat matrimonial	Total population	Fréquentation scolaire		
		N'a jamais fréquenté l'école	A fréquenté l'école	Fréquente l'école
Ensemble des deux sexes	1.696.137	649.310	867.971	178.856
Célibataire	763.805	261.364	327.327	175.114
Marié(e)	755.495	293.669	458.549	3.277
Veuf(ve)	77.655	45.862	31.629	164
Divorcé(e)	99.182	48.414	50.466	301
Sexe masculin	831.226	282.476	455.538	93.212
Célibataire	413.206	139.585	182.402	91.219
Marié	375.209	124.094	249.279	1.836
Veuf	17.220	7.845	9.322	53
Divorcé	25.590	10.952	14.535	104
Sexe féminin	864.911	366.834	412.433	85.644
Célibataire	350.599	121.780	144.924	83.895
Mariée	380.286	169.575	209.270	1.440
Veuve	60.435	38.017	22.307	111
Divorcée	73.591	37.462	35.931	198

Tableau 3.3 : Population résidente de 10 ans et plus par sexe et état matrimonial selon le niveau d'instruction.

Sexe et Etat matrimonial	Total	Niveau d'instruction				
		Aucun niveau	Primaire	Secondaire général	Secondaire technique	Supérieur
Ensemble des deux sexes	1.696.137	651.720	799.179	227.971	7.725	9.542
Célibataire	763.805	262.420	379.074	114.927	3.400	3.984
Marié(e)	755.495	294.651	351.644	99.969	3.943	5.288
Veuf(ve)	77.655	46.120	27.674	3.633	135	94
Divorcé(e)	99.182	48.529	40.787	9.443	246	177
Sexe masculin	831.226	283.525	417.538	118.796	4.918	6.448
Célibataire	413.206	140.170	207.841	60.764	1.934	2.498
Marié	375.209	124.492	189.681	54.376	2.826	3.834
Veuf	17.220	7.893	7.987	1.227	67	45
Divorcé	25.590	10.970	12.029	2.429	92	71
Sexe féminin	864.911	368.195	381.641	109.175	2.806	3.095
Célibataire	350.599	122.250	171.234	54.163	1.466	1.487
Mariée	380.286	170.159	161.963	45.593	1.118	1.454
Veuve	60.435	38.227	19.687	2.405	68	49
Divorcée	73.591	37.559	28.757	7.014	155	106

Tableau 3.4 : Population résidente de 10 ans et plus par sexe et état matrimonial selon l'alphabétisation.

Sexe et Etat matrimonial	Total Population	Alphabétisation	
		Non alphabétisé ¹	Alphabétisé ²
Ensemble des deux sexes	1.696.137	1.056.880	639.257
Célibataire	763.805	467.320	296.486
Marié(e)	755.495	462.071	293.424
Veuf(ve)	77.655	59.061	18.594
Divorcé(e)	99.182	68.428	30.754
Sexe masculin	831.226	495.541	335.685
Célibataire	413.206	254.519	158.688
Marié	375.209	213.008	162.201
Veuf	17.220	11.414	5.807
Divorcé	25.590	16.601	8.989
Sexe féminin	864.911	561.339	303.572
Célibataire	350.599	212.801	137.798
Mariée	380.286	249.063	131.223
Veuve	60.435	47.648	12.787
Divorcée	73.591	51.827	21.764

Tableau 3.5 : Population résidente de 10 ans et plus par sexe et état matrimonial selon l'activité économique.

Sexe et Etat matrimonial	Total Population	Activité économique				
		Actif			Inactif	Non Déterminé
		Total	Occupé	Chômeur		
Ensemble des deux sexes	1.696.137	1.110.200	1.044.088	66.112	537.186	48.751
Célibataire	763.805	437.488	380.017	57.471	286.138	40.179
Marié(e)	755.495	549.406	543.680	5.726	200.964	5.125
Veuf(ve)	77.655	48.397	47.892	505	27.802	1.456
Divorcé(e)	99.182	74.909	72.499	2.410	22.282	1.991
Sexe masculin	831.226	658.961	621.113	37.849	148.354	23.910
Célibataire	413.206	264.888	231.255	33.633	127.106	21.212
Marié	375.209	358.200	354.726	3.474	15.206	1.803
Veuf	17.220	13.274	13.084	190	3.641	305
Divorcé	25.590	22.600	22.048	552	2.400	590
Sexe féminin	864.911	451.239	422.975	28.264	388.832	24.841
Célibataire	350.599	172.600	148.762	23.838	159.032	18.967
Marié(e)	380.286	191.206	188.954	2.252	185.758	3.322
Veuf(ve)	60.435	35.123	34.808	315	24.161	1.151
Divorcée	73.591	52.310	50.451	1.859	19.881	1.400

¹ Ne sait lire ni écrire, ou sait lire ne sait pas écrire

² Sait lire et écrire, en Malgache et/ou dans une autre langue

Tableau 3.6 : Population résidente active occupée de 10 ans et plus par sexe et état matrimonial selon la profession.

Sexe et Etat matrimonial	Total	Grands groupes de Professions										
		A	B	C	D	E	F	G	H	I	J	K
Ensemble des deux sexes	1.044.088	2.036	956	14.587	5.485	4.157	18.873	542.372	83.577	3.848	348.953	19.246
Célibataire	380.017	139	86	1.469	699	719	5.158	92.322	26.656	580	239.075	13.115
Marié(e)	543.680	1.872	835	12.197	4.397	3.106	11.166	375.717	42.016	3.133	84.509	4.732
Veuf(ve)	47.892	9	18	337	142	100	932	33.569	6.386	44	5.953	404
Divorcé(e)	72.499	17	17	584	246	231	1.617	40.764	8.519	92	19.417	995
Sexe masculin	621.113	2.019	841	8.621	4.163	2.863	10.202	382.384	10.531	3.666	185.204	10.619
Célibataire	231.255	139	62	511	443	365	2.666	60.783	2.731	510	155.285	7.760
Marié	354.726	1.860	763	7.870	3.587	2.415	7.179	294.953	7.181	3.053	23.372	2.494
Veuf	13.084	7	8	114	57	39	129	10.902	278	39	1.416	95
Divorcé	22.048	13	8	126	76	45	228	15.746	340	65	5.132	269
Sexe féminin	422.975	17	115	5.966	1.322	1.294	8.672	159.988	73.046	182	163.748	8.627
Célibataire	148.762	-	23	958	256	354	2.492	31.538	23.925	70	83.790	5.355
Mariée	188.954	12	72	4.327	810	692	3.987	80.765	34.835	80	61.137	2.237
Veuve	34.808	1	10	223	85	62	804	22.667	6.107	5	4.537	308
Divorcée	50.451	4	10	458	170	186	1.389	25.018	8.179	26	14.284	726

Les grands groupes de professions :

- A. Forces armées
- B. Membres de l'exécutif et des corps législatifs, cadres supérieurs de l'administration publique, dirigeants et cadres supérieurs d'entreprise
- C. Professions intellectuelles et scientifiques
- D. Professions intermédiaires
- E. Employés de type administratif
- F. Personnel des services et vendeurs de magasin et de marché
- G. Agriculteurs et ouvriers qualifiés de l'agriculture et de la pêche
- H. Artisans et ouvriers des métiers de type artisanal
- I. Conducteurs d'installations et de machines et ouvriers de l'assemblage
- J. Ouvriers et employés non qualifiés
- K. Non déterminé

Tableau 3.7 : Population résidente active occupée de 10 ans et plus par sexe et état matrimonial selon la situation dans la profession.

Sexe et Etat matrimonial	Total Population	Situation dans la profession					
		Indépendant(e) ou employeur	Salarié(e) permanent(e)	Salarié(e) temporaire	Apprenti(e)	Aide familial(e)	Non class. ailleurs/N.D.
Ensemble des deux sexes	1.044.088	579.338	37.620	29.108	1.319	371.748	24.955
Célibataire	380.017	84.810	8.201	9.166	885	266.656	10.298
Marié(e)	543.680	409.470	26.767	15.762	358	79.241	12.082
Veuf(ve)	47.892	38.965	903	1.476	13	5.592	943
Divorcé(e)	72.499	46.092	1.749	2.705	62	20.260	1.632
Sexe masculin	621.113	378.754	26.603	18.199	774	183.205	13.577
Célibataire	231.255	50.229	4.725	5.993	541	163.699	6.069
Marié	354.726	301.971	21.011	10.964	213	13.740	6.827
Veuf	13.084	10.980	328	425	1	1.107	243
Divorcé	22.048	15.574	540	818	19	4.659	438
Sexe féminin	422.975	200.583	11.017	10.909	545	188.543	11.378
Célibataire	148.762	34.582	3.477	3.173	344	102.957	4.229
Mariée	188.954	107.499	5.757	4.798	145	65.500	5.255
Veuve	34.808	27.985	575	1.051	12	4.485	700
Divorcée	50.451	30.517	1.209	1.887	43	15.601	1.193

Tableau 3.8 : Population résidente active occupée de 10 ans et plus par sexe et état matrimonial selon la branche d'activité.

Sexe et Etat matrimonial	Total Population	Grands groupes de branche d'activité								
		A	B	C	D	E	F	G	H	I
Ensemble des deux sexes	1.044.088	874.561	1.274	78.962	470	4.022	19.712	4.708	35.568	24.810
Célibataire	380.017	322.680	429	25.808	77	894	5.414	837	8.517	15.362
Marié(e)	543.680	454.234	743	38.808	375	2.957	11.564	3.656	23.853	7.489
Veuf(ve)	47.892	38.894	37	6.163	3	67	941	74	1.102	611
Divorcé(e)	72.499	58.753	66	8.182	15	104	1.793	141	2.096	1.349
Sexe masculin	621.113	559.087	971	7.348	434	3.939	10.865	4.369	20.044	14.057
Célibataire	231.255	211.983	313	2.227	68	871	2.865	755	2.993	9.181
Marié	354.726	314.284	617	4.668	355	2.911	7.627	3.467	16.462	4.335
Veuf	13.084	12.205	14	209	1	60	139	52	244	162
Divorcé	22.048	20.615	27	244	10	98	234	96	346	379
Sexe féminin	422.975	315.474	304	71.614	36	83	8.847	339	15.525	10.754
Célibataire	148.762	110.697	116	23.581	9	23	2.550	82	5.524	6.182
Mariée	188.954	139.951	126	34.141	20	46	3.936	190	7.392	3.154
Veuve	34.808	26.689	23	5.954	2	8	802	23	859	449
Divorcée	50.451	38.138	39	7.939	6	6	1.559	45	1.750	970

Les grands groupes des branches d'activités :

- A. Agriculture, chasse, pêche
- B. Industrie extractive
- C. Industrie manufacturière
- D. Electricité, eau
- E. Bâtiment et travaux publics
- F. Commerce
- G. Transports et communications
- H. Services
- I. Indéterminé

**IV. FECONDITE
MORTALITE**




Tableau 4.1 : Naissances des douze derniers mois par Fivondronana et selon le sexe

Fivondronana	Effectif des femmes de 15 à 49ans	Naissance		
		Ensemble	Masculin	Féminin
FIANARANTSOA	591.807	90.488	44.788	45.700
Fianarantsoa I	29.386	2.603	1.305	1.299
Ambatofinandrahana	19.675	3.664	1.840	1.824
Ambositra	39.769	6.099	2.950	3.149
Fandriana	31.144	4.586	2.297	2.290
Ambalavao	31.732	5.276	2.636	2.640
Ifanadiana	23.697	4.270	2.077	2.193
Nosy-Varika	30.256	6.189	3.104	3.085
Ambohimahaso	32.011	5.196	2.594	2.601
Mananjary	43.064	6.867	3.338	3.529
Manakara-Atsimo	45.921	6.333	3.111	3.223
Ikongo	18.643	3.126	1.524	1.601
Vohipeno	18.823	2.713	1.398	1.315
Farafangana	39.235	5.293	2.670	2.623
Vangaïndrano	38.231	5.518	2.693	2.825
Midongy-Atsimo	4.621	611	307	304
Ihosa	18.622	2.639	1.334	1.305
Vondrozo	16.443	2.863	1.388	1.475
Ivohibe	5.952	937	483	454
Ikalamavony	10.075	1.275	614	662
Fianarantsoa II	70.785	10.081	4.973	5.109
Iakora	5.249	889	446	442
Befotaka	4.141	875	455	420
Manandriana	14.331	2.584	1.251	1.333

Tableau 4.2.1: Naissances des douze derniers mois par groupe d'âges de la mère selon le niveau d'instruction et le sexe pour les femmes de 12 ans et plus Ensemble

Groupe d'âges de la mère	Niveau d'instruction et Naissance selon le sexe																			
	Tous niveaux						Sans instruction			Primaire			Secondaire			Supérieur				
	Effectif Femme	Naissances		Effectif Femme	Naissances		Effectif Femme	Naissances		Effectif Femme	Naissances		Effectif Femme	Naissances		Effectif Femme	Naissances			
		Masc.	Fémi.		Total	Masc.		Fémi.	Total		Masc.	Fémi.		Total	Masc.		Fémi.	Total	Masc.	Fémi.
Ensemble	801 611	45 775	46 563	92 338	343 597	18 148	18 458	36 605	344 897	20 922	21 313	42 235	110 023	6 575	6 648	13 223	3 094	130	144	274
12-14	95 321	433	340	773	34 852	273	229	502	49 981	145	103	248	10 474	14	8	23	15	-	-	-
15-19	148 059	6 967	7 119	14 086	55 144	3 278	3 284	6 562	67 221	3 090	3 212	6 303	25 585	598	622	1 220	109	1	1	2
20-24	116 803	11 770	11 984	23 754	42 371	4 193	4 150	8 343	50 552	5 550	5 734	11 284	23 174	2 015	2 081	4 096	707	13	19	32
25-29	95 751	10 400	10 713	21 113	37 208	3 871	3 994	7 865	37 847	4 366	4 552	8 918	19 929	2 122	2 123	4 245	765	42	44	85
30-34	82 164	8 138	8 163	16 301	34 372	3 226	3 345	6 571	35 237	3 781	3 681	7 462	11 870	1 086	1 082	2 168	685	46	54	100
35-39	63 127	4 906	4 980	9 886	24 899	1 789	1 914	3 702	29 949	2 570	2 541	5 111	7 790	522	502	1 024	489	25	24	49
40-44	49 800	2 083	2 250	4 333	21 991	825	895	1 720	22 117	1 077	1 158	2 235	5 498	178	195	373	194	3	2	5
45-49	36 104	524	492	1 015	19 657	318	304	623	14 035	186	170	355	2 346	20	18	37	65	-	-	-
50 et +	114 483	554	523	1 077	73 102	375	343	719	37 958	157	162	320	3 358	20	18	38	65	1	-	1

Tableau 4.2.2: Naissances des douze derniers mois par groupe d'âges de la mère selon le niveau d'instruction et le sexe pour les femmes de 12 ans et plus Milieu urbain

Groupe d'âges de la mère	Niveau d'instruction et Naissance selon le sexe																			
	Tous niveaux						Sans instruction			Primaire			Secondaire			Supérieur				
	Effectif Femme	Naissances		Effectif Femme	Naissances		Effectif Femme	Naissances		Effectif Femme	Naissances		Effectif Femme	Naissances		Effectif Femme	Naissances			
		Masc.	Fémi.		Total	Masc.		Fémi.	Total		Masc.	Fémi.		Total	Masc.		Fémi.	Total	Masc.	Fémi.
Ensemble	143 361	6 575	6 740	13 315	34 006	1 610	1 643	3 253	56 189	2 677	2 766	5 443	50 566	2 196	2 216	4 412	2 600	92	115	207
12-14	17 053	51	45	97	3 090	17	14	32	8 695	30	28	57	5 261	4	3	7	7	-	-	-
15-19	26 898	841	860	1 701	4 709	267	274	541	10 066	390	390	780	12 032	183	195	379	92	1	1	2
20-24	20 739	1 720	1 802	3 522	3 743	381	382	763	6 804	686	732	1 418	9 563	646	673	1 319	629	8	15	22
25-29	16 545	1 511	1 601	3 112	3 270	329	350	679	4 946	499	561	1 060	7 697	653	654	1 307	632	30	36	67
30-34	14 295	1 213	1 194	2 407	3 143	302	267	569	5 175	486	468	954	5 438	391	415	806	539	34	43	78
35-39	12 041	795	760	1 556	2 625	176	181	357	5 067	385	377	762	3 930	219	184	403	166	15	18	33
40-44	9 693	308	346	654	2 362	79	98	177	4 086	152	168	321	3 078	74	79	153	166	2	2	3
45-49	6 433	63	58	121	2 128	31	36	67	2 801	22	19	41	1 445	10	3	13	59	-	-	-
50 et +	19 665	72	72	145	8 937	28	40	68	8 549	27	23	50	2 123	16	9	26	56	1	-	1

Tableau 4.2.3: Naissances des douze derniers mois par groupe d'âges de la mère selon le niveau d'instruction et le sexe pour les femmes de 12 ans et plus
Milieu rural

Groupe d'âges de la mère	Niveau d'instruction et Naissance selon le sexe																					
	Tous niveaux				Sans instruction				Primaire				Secondaire				Supérieur					
	Effectif Femmes		Naissances		Effectif Femmes		Naissances		Effectif Femmes		Naissances		Effectif Femmes		Naissances		Effectif Femmes		Naissances			
	Masc.	Fémi.	Total	Masc.	Fémi.	Total	Masc.	Fémi.	Total	Masc.	Fémi.	Total	Masc.	Fémi.	Total	Masc.	Fémi.	Total	Masc.	Fémi.	Total	
Ensemble	658.249	39.200	79.023	309.591	16.538	16.814	33.352	288.708	18.246	18.547	36.792	59.456	4.379	4.432	8.811	493	38	8.811	493	38	29	67
12-14	78.268	382	676	31.762	256	214	470	41.286	115	75	190	5.212	10	5	15	8	-	8.811	8	-	-	-
15-19	121.160	6.126	12.385	50.435	3.011	3.010	6.021	57.155	2.700	2.823	5.523	13.553	415	426	841	17	-	8.811	17	-	-	-
20-24	96.064	10.050	20.232	38.627	3.811	3.768	7.580	43.748	4.864	5.002	9.866	13.611	1.369	1.408	2.777	78	-	8.811	78	-	-	9
25-29	79.205	8.889	18.001	33.939	3.542	3.644	7.186	32.901	3.867	3.991	7.858	12.232	1.469	1.469	2.938	133	-	8.811	133	-	-	18
30-34	67.869	6.926	13.894	31.229	2.925	3.077	6.002	30.062	3.295	3.213	6.508	6.432	695	667	1.362	146	-	8.811	146	-	-	22
35-39	51.086	4.110	8.330	22.274	1.613	1.732	3.345	24.882	2.185	2.163	4.349	3.860	303	318	621	69	-	8.811	69	-	-	15
40-44	40.107	1.775	3.679	19.629	746	797	1.542	18.031	925	990	1.915	2.419	104	116	220	27	-	8.811	27	-	-	2
45-49	29.671	461	894	17.530	287	268	555	11.234	163	151	314	901	10	14	24	6	-	8.811	6	-	-	-
50 et +	94.817	482	932	64.165	348	303	651	29.409	130	139	269	1.235	4	8	12	8	-	8.811	8	-	-	-

Tableau 4.3: Naissances des douze derniers mois par groupe d'âges de la mère selon l'état matrimonial pour les femmes de 12 ans et plus

Groupe d'âges de la mère	Etat matrimonial et naissances selon le sexe															
	Tous états matrimoniaux				Célibataires				Mariées				Veuves et divorcées			
	Effectif Femmes		Naissances		Effectif Femmes		Naissances		Effectif Femmes		Naissances		Effectif Femmes		Naissances	
	Masc.	Fémi.	Total	Masc.	Fémi.	Total	Masc.	Fémi.	Total	Masc.	Fémi.	Total	Masc.	Fémi.	Total	
Ensemble	801.611	45.775	46.563	92.338	4.820	5.134	9.954	379.857	36.536	36.838	73.374	133.877	4.419	4.591	9.010	
12-14	95.321	433	340	773	187	184	371	2.670	206	123	329	528	41	33	73	
15-19	148.059	6.967	7.119	14.086	1.792	1.918	3.710	35.079	4.470	4.488	8.958	5.493	705	712	1.418	
20-24	116.803	11.770	11.984	23.754	1.540	1.640	3.180	63.278	9.069	9.179	18.247	11.302	1.161	1.166	2.327	
25-29	95.751	10.400	10.713	21.113	701	771	1.472	65.773	8.790	8.912	17.702	12.060	909	1.029	1.939	
30-34	82.164	8.138	8.163	16.301	370	381	751	60.003	7.052	7.041	14.093	12.255	717	740	1.457	
35-39	63.127	4.906	4.980	9.886	153	145	298	45.849	4.306	4.387	8.693	11.848	446	448	894	
40-44	49.800	2.083	2.250	4.333	39	63	102	34.492	1.836	1.948	3.783	11.817	208	239	447	
45-49	36.104	524	492	1.015	15	11	26	23.079	430	414	844	10.786	66	66	145	
50 et +	114.483	554	523	1.077	22	20	43	49.635	378	346	724	57.788	153	157	310	

Tableau 4.4: Naissances des douze derniers mois par groupe d'âges de la mère selon la situation vis-à-vis de l'emploi

Groupe d'âges de la mère	Situation vis-à-vis de l'emploi de la mère et Naissance selon le sexe																																	
	Toutes situations						Occupés						Chômeur et en quête						Ménagères						Autres									
	Effectif Femme			Naissances			Effectif Femme			Naissances			Effectif Femme			Naissances			Effectif Femme			Naissances			Effectif Femme			Naissances						
	Masc.	Fémi.	Total	Masc.	Fémi.	Total	Masc.	Fémi.	Total	Masc.	Fémi.	Total	Masc.	Fémi.	Total	Masc.	Fémi.	Total	Masc.	Fémi.	Total	Masc.	Fémi.	Total	Masc.	Fémi.	Total							
Ensemble	801 611	46 563	92 338	23 881	24 452	48 333	25 720	667	720	1 386	245 298	19 816	19 874	39 690	1 411	1 517	2 928	801 611	46 563	92 338	23 881	24 452	48 333	25 720	667	720	1 386	245 298	19 816	19 874	39 690	1 411	1 517	2 928
12-14	95 321	4 533	773	216	181	397	5 257	16	6	22	13 454	140	86	226	61	66	127	95 321	4 533	773	216	181	397	5 257	16	6	22	13 454	140	86	226	61	66	127
15-19	148 059	6 967	14 086	3 646	3 670	7 316	9 331	155	188	343	34 988	2 709	2 784	5 493	456	478	934	148 059	6 967	14 086	3 646	3 670	7 316	9 331	155	188	343	34 988	2 709	2 784	5 493	456	478	934
20-24	116 803	11 770	23 754	6 089	6 213	12 302	5 382	256	270	526	39 994	5 073	5 150	10 223	352	351	703	116 803	11 770	23 754	6 089	6 213	12 302	5 382	256	270	526	39 994	5 073	5 150	10 223	352	351	703
25-29	95 751	10 400	21 113	5 271	5 471	10 742	2 782	141	141	282	37 384	4 760	4 814	9 573	229	287	516	95 751	10 400	21 113	5 271	5 471	10 742	2 782	141	141	282	37 384	4 760	4 814	9 573	229	287	516
30-34	82 164	8 138	16 301	4 319	4 419	8 738	1 459	65	71	136	31 953	3 600	3 503	7 102	154	169	324	82 164	8 138	16 301	4 319	4 419	8 738	1 459	65	71	136	31 953	3 600	3 503	7 102	154	169	324
35-39	63 127	4 906	9 886	2 645	2 688	5 333	646	17	27	43	24 124	2 174	2 182	4 356	70	84	154	63 127	4 906	9 886	2 645	2 688	5 333	646	17	27	43	24 124	2 174	2 182	4 356	70	84	154
40-44	49 800	2 083	4 333	1 122	1 233	2 354	316	12	11	23	18 236	913	973	1 886	37	33	69	49 800	2 083	4 333	1 122	1 233	2 354	316	12	11	23	18 236	913	973	1 886	37	33	69
45-49	36 104	524	1 015	289	262	551	153	1	1	2	12 855	223	221	444	11	8	20	36 104	524	1 015	289	262	551	153	1	1	2	12 855	223	221	444	11	8	20
50 et +	114 483	554	1 077	283	316	599	394	9	4	9	32 310	225	162	387	41	41	82	114 483	554	1 077	283	316	599	394	9	4	9	32 310	225	162	387	41	41	82

Tableau 4.5: Enfants nés vivants par groupe d'âges de la mère selon le niveau d'instruction

Groupe d'âges de la mère	Niveau d'instruction de la mère et Nombre d'enfants nés vivants selon le sexe																													
	Sans instructions												Primaires						Secondaires						Supérieurs					
	Effectif Femme			Enfants nés vivants			Effectif Femme			Enfants nés vivants			Effectif Femme			Enfants nés vivants			Effectif Femme			Enfants nés vivants			Effectif Femme			Enfants nés vivants		
	Masc.	Fémi.	Total	Masc.	Fémi.	Total	Masc.	Fémi.	Total	Masc.	Fémi.	Total	Masc.	Fémi.	Total	Masc.	Fémi.	Total	Masc.	Fémi.	Total	Masc.	Fémi.	Total	Masc.	Fémi.	Total			
Ensemble	801 611	1 145 248	2 269 569	343 597	525 428	1 059 224	344 897	504 821	1 000 685	110 023	104 627	205 704	3 094	2 004	3 955	801 611	1 145 248	2 269 569	343 597	525 428	1 059 224	344 897	504 821	1 000 685	110 023	104 627	205 704	3 094	2 004	3 955
12-14	95 321	1 404	801	2 205	1 334	1 334	49 981	507	280	787	20 214	25 585	10 474	62	83	95 321	1 404	801	2 205	1 334	1 334	49 981	507	280	787	20 214	25 585	10 474	62	83
15-19	148 059	25 384	23 311	55 144	25 085	25 085	67 221	10 507	9 707	20 214	33 397	37 909	36 871	1 768	3 389	148 059	25 384	23 311	55 144	25 085	25 085	67 221	10 507	9 707	20 214	33 397	37 909	36 871	1 768	3 389
20-24	116 803	84 657	81 650	42 371	33 016	68 413	50 552	37 847	36 871	74 780	113 182	113 182	19 929	23 174	23 005	116 803	84 657	81 650	42 371	33 016	68 413	50 552	37 847	36 871	74 780	113 182	113 182	19 929	23 174	23 005
25-29	95 751	136 237	133 432	269 668	55 938	113 182	37 847	57 378	56 603	113 981	157 054	157 054	11 870	19 675	19 062	95 751	136 237	133 432	269 668	55 938	113 182	37 847	57 378	56 603	113 981	157 054	157 054	11 870	19 675	19 062
30-34	82 164	171 229	167 745	338 974	34 372	71 774	71 774	79 241	77 813	157 054	157 054	157 054	11 870	19 675	19 062	82 164	171 229	167 745	338 974	34 372	71 774	71 774	79 241	77 813	157 054	157 054	11 870	19 675	19 062	
35-39	63 127	167 430	163 661	331 091	24 899	61 457	29 949	86 330	84 097	170 428	170 428	170 428	7 790	18 043	17 505	63 127	167 430	163 661	331 091	24 899	61 457	29 949	86 330	84 097	170 428	170 428	170 428	7 790	18 043	17 505
40-44	49 800	144 906	142 735	287 641	21 991	57 887	22 117	71 508	70 579	142 087	142 087	142 087	5 498	15 204	14 621	49 800	144 906	142 735	287 641	21 991	57 887	22 117	71 508	70 579	142 087	142 087	142 087	5 498	15 204	14 621
45-49	36 104	107 246	106 029	213 275	19 657	53 599	14 035	46 708	46 083	92 792	92 792	92 792	2 346	6 596	6 596	36 104	107 246	106 029	213 275	19 657	53 599	14 035	46 708	46 083	92 792	92 792	92 792	2 346	6 596	6 596
50 et +	114 483	306 757	304 955	611 712	73 102	181 872	37 958	114 732	113 830	228 563	228 563	228 563	3 358	9 678	9 678	114 483	306 757	304 955	611 712	73 102	181 872	37 958	114 732	113 830	228 563	228 563	228 563	3 358	9 678	9 678

Tableau 4.6 : Enfants nés vivants par groupe d'âges de la mère selon l'état matrimonial

Groupe d'âges de la mère	Etat matrimonial de la mère et Nombre d'enfants nés vivants															
	Tous états matrimoniaux				Célibataires				Mariées				Veuves et divorcées			
	Effectif femmes		Ensemble		Effectifs femmes		Ensemble		Effectifs femmes		Ensemble		Effectifs femmes		Ensemble	
	Masculin	Féminin	Masculin	Féminin	Masculin	Féminin	Masculin	Féminin	Masculin	Féminin	Masculin	Féminin	Masculin	Féminin	Masculin	Féminin
Ensemble	801.611	1.145.248	1.124.321	2.269.569	287.876	60.871	60.571	121.443	379.857	803.753	783.388	1.587.141	133.877	280.624	280.361	560.985
12-14	95.321	1.404	801	2.205	92.122	488	354	842	2.670	716	334	1.050	528	200	113	313
15-19	148.059	25.384	23.311	48.695	107.487	5.330	5.261	10.592	35.079	17.138	15.288	32.426	5.493	2.915	2.762	5.677
20-24	116.803	84.657	81.650	166.308	42.224	10.974	10.906	21.880	63.278	63.731	61.284	125.015	11.302	9.953	9.460	19.413
25-29	95.751	136.237	133.432	269.668	17.917	10.182	10.058	20.240	65.773	109.795	106.761	216.556	12.060	16.259	16.614	32.873
30-34	82.164	171.229	167.745	338.974	9.906	9.269	9.172	18.441	60.003	139.263	135.771	275.035	12.255	22.697	22.802	45.499
35-39	63.127	167.430	163.661	331.091	5.430	6.794	6.841	13.636	45.849	133.386	129.709	263.096	11.848	27.249	27.111	54.359
40-44	49.800	144.906	142.735	287.641	3.491	4.877	5.073	9.950	34.492	109.731	107.372	217.104	11.817	30.297	30.290	60.587
45-49	36.104	107.246	106.029	213.275	2.238	3.376	3.319	6.696	23.079	74.833	73.695	148.528	10.786	29.037	29.016	58.052
50 et +	114.483	306.757	304.955	611.712	7.060	9.581	9.586	19.167	49.635	155.159	153.174	308.333	57.788	142.017	142.195	284.212

Tableau 4.7 : Enfants nés vivants par groupe d'âges de la mère selon la situation des mères vis-à-vis de l'emploi

Groupe d'âges de la mère	Situation vis-à-vis de l'emploi de la mère et Nombre d'enfants nés vivants																			
	Toutes situations				Occupées				Chômeurs et en quête				Ménagères				Autres			
	Effectif femme		Ensemble		Effectif femme		Ensemble		Effectif femme		Ensemble		Effectif femme		Ensemble		Effectif femme		Ensemble	
	Masc.	Fémi.	Masc.	Fémi.	Masc.	Fémi.	Masc.	Fémi.	Masc.	Fémi.	Masc.	Fémi.	Masc.	Fémi.	Masc.	Fémi.	Masc.	Fémi.	Masc.	Fémi.
Ensemble	801.611	1.145.248	1.124.321	2.269.569	409.167	628.699	620.428	1.249.128	25.720	7.955	7.950	15.875	245.298	435.747	424.764	860.512	121.426	72.846	71.208	144.054
12-14	95.321	1.404	801	2.205	33.000	719	414	1.133	5.257	46	17	63	13.454	477	250	727	43.610	162	120	282
15-19	148.059	25.384	23.311	48.695	72.382	13.324	12.408	25.732	9.331	536	554	1.090	34.988	10.186	9.101	19.286	31.357	1.338	1.249	2.586
20-24	116.803	84.657	81.650	166.308	60.837	44.653	43.502	88.155	5.382	1.547	1.572	3.119	39.994	35.531	33.827	69.357	10.590	2.926	2.750	5.676
25-29	95.751	136.237	133.432	269.668	51.066	72.762	71.337	144.099	2.782	1.559	1.597	3.155	37.384	38.551	37.085	75.635	4.519	3.365	3.413	6.779
30-34	82.164	171.229	167.745	338.974	45.975	95.088	93.464	188.552	1.459	1.444	1.430	2.874	31.953	70.989	69.296	140.285	2.778	3.708	3.556	7.264
35-39	63.127	167.430	163.661	331.091	36.494	95.248	93.067	188.315	646	951	903	1.854	24.124	68.076	66.505	134.582	1.863	3.154	3.186	6.340
40-44	49.800	144.906	142.735	287.641	31.127	84.490	83.631	168.121	316	687	660	1.347	18.236	56.046	55.027	111.073	1.749	3.683	3.417	7.099
45-49	36.104	107.246	106.029	213.275	21.354	62.580	62.388	124.968	153	337	320	657	12.855	40.467	39.628	80.095	1.742	3.693	3.693	7.555
50 et +	114.483	306.757	304.955	611.712	58.560	159.835	160.217	320.052	394	849	868	1.716	32.310	95.425	94.047	189.472	23.218	50.648	49.824	100.472

* en quête d'un premier emploi

Tableau 4.8 : Population résidente féminine de 12 ans et plus par groupe d'âges selon le nombre d'enfants nés vivants

Groupe d'âges des femmes	Effectif des femmes	Nombre d'enfants nés vivants										Total enfants	Effectif mères		
		0	1	2	3	4	5	6	7	8	9			10 et plus	N.D.
		Toutes femmes	303.021	96.094	77.089	63.507	53.436	44.381	38.178	30.728	26.038			19.598	49.541
12 ans et plus	93.420	1.736	90	13	62	38	66	-	-	-	-	-	2.205	1.902	
15-19	114.076	22.826	8.032	2.864	157	38	1.020	54	-	14	22	-	48.695	33.983	
20-24	39.724	29.007	23.560	13.337	7.201	2.808	1.020	54	56	14	22	-	166.308	77.079	
25-29	15.509	13.410	16.255	16.586	13.839	9.283	5.964	3.126	1.626	71	81	-	269.668	80.242	
30-34	8.430	7.226	8.993	10.340	11.054	10.667	6.937	4.514	2.886	2.886	1.829	-	338.974	73.734	
35-39	5.368	4.347	4.973	5.716	6.234	6.669	6.842	6.311	5.702	4.321	6.645	-	331.091	57.759	
40-44	4.371	3.361	3.573	4.081	4.359	4.436	4.467	4.235	4.169	3.520	9.227	-	287.641	45.429	
45-49	3.788	2.712	2.720	2.603	2.748	2.896	2.795	2.795	2.698	2.277	8.081	-	213.275	32.316	
50-54	3.644	2.484	2.307	2.260	2.309	2.288	2.241	2.195	2.156	2.020	7.119	-	181.452	27.380	
55-59	3.220	2.189	1.905	1.735	1.642	1.642	1.716	1.631	1.831	1.573	6.037	-	147.462	21.992	
60-64	3.743	2.423	1.727	1.562	1.545	1.521	1.430	1.474	1.430	1.298	4.921	-	124.247	19.424	
65-69	2.915	1.744	1.223	1.008	889	936	971	906	842	828	2.827	-	74.672	12.175	
70-74	2.316	1.345	895	737	692	668	602	505	528	461	1.591	-	46.438	8.156	
75 et +	2.497	1.283	836	668	611	636	546	505	442	330	1.161	-	37.441	7.019	

Urbain

Groupe d'âges des femmes	Effectif des femmes	Nombre d'enfants nés vivants										Total enfants	Effectif mères		
		0	1	2	3	4	5	6	7	8	9			10 et plus	N.D.
		Toutes femmes	143.361	16.490	13.115	10.808	9.125	7.217	6.289	5.034	4.254			3.045	7.569
12 ans et plus	17.053	1.771	1	1	23	3	1	-	-	-	-	-	266	196	
15-19	26.898	2.946	845	257	24	3	1	-	-	-	-	-	5.523	4.076	
20-24	20.739	4.871	3.403	1.603	785	268	115	5	4	2	2	-	21.767	11.058	
25-29	16.545	2.860	3.005	2.585	1.923	1.030	646	310	172	8	8	-	37.056	12.549	
30-34	14.295	1.620	1.953	1.993	1.945	1.616	1.274	892	546	328	211	-	50.768	12.378	
35-39	12.041	955	1.140	1.433	1.413	1.342	1.313	1.052	915	610	806	-	56.617	10.978	
40-44	9.693	638	754	991	1.012	1.019	960	887	785	555	1.341	-	52.606	8.942	
45-49	6.433	471	470	538	547	541	595	553	590	396	1.240	-	31.246	5.852	
50-54	5.423	418	425	400	441	417	401	409	392	385	1.162	-	37.573	4.849	
55-59	4.402	387	333	295	311	297	337	313	344	256	1.064	-	26.245	3.938	
60-64	3.758	376	249	281	277	253	263	236	268	218	831	-	21.066	3.252	
65-69	2.577	431	209	169	165	185	181	163	162	163	438	-	12.924	2.145	
70-74	1.781	242	157	133	137	123	103	107	85	74	263	-	7.886	1.425	
75 et +	1.725	223	172	129	122	123	99	106	80	51	205	-	6.889	1.308	

Tableau 4.8 : Population résidente féminine de 12 ans et plus par groupe d'âges selon le nombre d'enfants nés vivants (suite)

Groupe d'âges des femmes	Effectif des femmes	Nombre d'enfants nés vivants										Total enfants	Effectif mères		
		0	1	2	3	4	5	6	7	8	9			10 et plus	N.D.
Toutes femmes	658.249	242.607	79.603	63.973	52.699	44.311	37.164	31.890	25.694	21.784	16.553	41.972	-	1.901.136	415.643
12 ans et plus	78.268	76.563	89	12	39	35	-	-	-	-	-	-	-	1.938	1.706
15-19	121.160	91.253	7.188	2.606	133	2.541	65	65	49	-	-	-	-	43.172	29.907
20-24	96.064	30.044	20.157	11.734	6.416	8.253	905	2.816	2.816	52	12	20	-	144.541	66.020
25-29	79.205	11.513	13.250	14.001	11.916	8.253	5.318	2.816	6.045	1.453	63	73	-	232.612	67.693
30-34	67.869	6.514	7.040	8.347	9.109	9.051	8.014	6.045	3.968	3.968	2.558	1.618	-	288.206	61.356
35-39	51.086	4.304	3.833	4.283	4.821	5.327	5.529	5.259	4.787	4.787	3.711	5.839	-	274.474	46.781
40-44	40.107	3.621	2.820	3.090	3.347	3.417	3.507	3.347	3.347	3.383	2.965	7.887	-	235.034	36.486
45-49	29.671	3.207	2.250	2.064	2.200	2.247	2.302	2.242	2.196	2.196	1.881	6.842	-	176.029	26.464
50-54	25.601	3.070	1.882	1.860	1.869	1.872	1.840	1.786	1.786	1.766	1.635	5.957	-	149.879	22.531
55-59	20.810	2.756	1.572	1.439	1.424	1.345	1.378	1.318	1.318	1.487	1.317	4.973	-	121.217	18.054
60-64	19.409	3.237	1.477	1.281	1.268	1.268	1.261	1.195	1.195	1.206	1.080	4.089	-	103.181	16.172
65-69	12.514	2.484	1.014	840	724	751	790	743	680	680	666	2.389	-	61.748	10.030
70-74	8.691	1.961	738	603	555	545	534	495	442	442	387	1.328	-	38.552	6.731
75 et +	7.792	2.081	664	539	490	513	447	400	400	363	279	956	-	30.552	5.711

Tableau 4.9 : Décès des douze derniers mois par groupe d'âges au décès selon le sexe du décédé

Age au décès	Sexe		
	Ensemble	Masculin	Féminin
Ensemble			
Tous âges	28.723	14.703	14.020
< 1	4.075	2.113	1.962
01-04	6.534	3.393	3.141
05-09	1.989	1.102	887
10-14	1.298	688	610
15-19	1.291	595	696
20-24	1.466	647	819
25-29	1.094	477	618
30-34	1.257	530	727
35-39	961	454	507
40-44	1.034	530	505
45-49	657	330	327
50-54	987	536	452
55-59	583	352	231
60-64	1.270	681	589
65-69	778	411	366
70-74	1.255	701	554
75 et +	2.194	1.165	1.029
Urbain			
Tous âges	3.875	2.015	1.860
< 1	474	250	225
01-04	886	467	420
05-09	229	131	98
10-14	173	92	81
15-19	156	75	81
20-24	208	81	127
25-29	160	67	93
30-34	168	90	78
35-39	133	61	72
40-44	145	77	68
45-49	104	42	62
50-54	150	91	59
55-59	84	53	31
60-64	183	104	79
65-69	142	82	60
70-74	181	100	81
75 et +	298	153	146
Rural			
Tous âges	24.848	12.689	12.159
< 1	3.601	1.863	1.737
01-04	5.648	2.926	2.721
05-09	1.760	971	789
10-14	1.126	596	529
15-19	1.135	519	615
20-24	1.258	565	692
25-29	934	410	524
30-34	1.088	440	649
35-39	828	393	435
40-44	889	453	436
45-49	553	288	265
50-54	837	444	393
55-59	499	299	200
60-64	1.087	577	510
65-69	636	329	307
70-74	1.074	601	472
75 et +	1.896	1.012	883

Tableau 4.10 : Décès des douze derniers mois par Fivondronana selon le sexe et l'âge au décès

Fivondronana	Ensemble décès						Décès masculin						Décès féminin					
	Total	< 1 an	1-4	5-14	15-49	50 et +	Total	< 1 an	1-4	5-14	15-49	50 et +	Total	< 1 an	1-4	5-14	15-49	50 et +
	FIANARANTSOA	28.723	4.075	6.534	3.287	7.760	7.067	14.703	2.113	3.393	1.790	3.561	3.846	14.020	1.962	3.141	1.497	4.198
Fianarantsoa I	808	84	126	57	255	287	439	54	63	32	126	163	370	30	62	24	129	124
Ambatofinandrahana	496	89	91	57	127	131	240	40	45	26	54	76	256	49	47	31	74	56
Ambositra	1.562	229	312	140	367	514	806	123	146	74	194	268	757	106	166	66	173	246
Fandriana	1.097	101	158	103	325	409	568	45	80	52	171	221	528	55	78	51	155	189
Ambalavao	1.336	119	228	127	401	461	697	66	116	60	205	250	639	53	112	67	195	211
Ifanadiana	1.355	255	354	156	377	212	655	127	182	87	154	105	700	128	172	69	224	107
Nosy-Varika	1.795	305	501	253	472	263	873	152	261	134	186	141	922	154	240	119	287	122
Ambohimahasoa	1.888	222	319	157	552	638	963	110	165	95	261	333	924	112	154	63	291	305
Mananjary	2.355	347	549	382	710	368	1.194	196	256	208	322	213	1.160	151	293	173	388	155
Manakara-Atsimo	2.144	491	654	268	424	307	1.132	271	351	153	183	174	1.012	220	303	115	241	133
Ikongo	1.401	302	460	156	310	173	691	142	248	91	127	84	710	159	213	66	183	89
Vohipeno	920	171	229	145	181	193	472	81	124	88	79	99	448	90	106	57	102	94
Farafangana	1.430	264	382	160	289	335	740	126	201	90	130	193	689	138	181	70	159	141
Vangaindrano	1.507	245	432	205	334	291	772	130	239	99	145	159	735	115	193	106	189	131
Midongy-Atsimo	512	33	121	76	193	89	234	17	56	38	83	40	278	16	66	37	110	49
Ithosy	602	54	140	100	171	137	335	28	72	62	77	97	267	26	68	38	94	41
Vondrozo	726	90	190	79	220	148	374	49	107	47	95	76	352	41	83	32	125	72
Ivohibe	291	27	84	25	77	77	152	14	47	18	30	43	139	13	37	7	47	34
Ikalamavony	573	43	140	93	200	97	294	29	71	48	89	57	280	14	69	46	111	40
Fianarantsoa II	4.933	485	860	442	1.523	1.622	2.563	253	455	232	741	882	2.370	232	405	210	782	740
Iakora	153	23	41	18	36	35	70	10	18	9	13	20	83	13	23	9	23	15
Befotaka	167	6	50	22	45	44	83	3	25	13	18	23	84	3	24	9	27	20
Manandriana	674	88	114	65	170	236	356	46	67	34	79	131	317	43	47	31	91	105

Tableau 4.11 : Population par sexe et âge selon la survie du père et/ou de la mère

Sexe et Âge	Père en vie			Père décédé			Mère en vie			Mère décédée			Ne sait pas			Total
	Mère en vie		Total	Mère décédée		Total	Mère en vie		Total	Mère décédée		Total	Mère en vie		Total	
	Mère en vie	Ne sait pas		Mère décédée	Ne sait pas		Mère en vie	Ne sait pas		Mère décédée	Ne sait pas					
Deux sexes	1.594.956	2.803	1.752.700	326.607	396.493	752	723.853	57.134	5.133	11.370	73.637					
00-04	436.176	577	443.098	14.337	1.539	28	15.904	18.479	347	2.986	21.812					
05-09	318.637	511	332.260	23.626	3.544	59	27.229	11.560	683	1.507	13.750					
10-14	255.133	520	272.514	31.033	6.619	62	37.713	9.502	878	1.201	11.580					
15-19	210.037	412	231.430	40.493	11.087	83	51.663	7.009	782	1.007	8.798					
20-24	140.237	260	161.380	42.412	16.493	80	58.985	4.184	549	812	5.545					
25-29	91.830	168	112.210	42.710	23.901	67	66.678	2.381	373	691	3.445					
30-34	64.477	121	83.575	40.884	31.537	83	72.504	1.565	375	678	2.618					
35-39	38.364	88	53.033	33.695	36.006	78	69.779	1.076	296	569	1.941					
40-44	20.967	67	31.359	24.864	39.824	52	64.740	718	238	469	1.425					
45-49	8.285	32	13.772	14.088	38.958	39	53.085	283	167	347	797					
50-54	4.413	15	7.910	9.028	40.997	40	50.065	185	130	311	626					
55-59	2.277	12	4.201	5.062	38.774	37	43.873	93	105	212	409					
60-64	1.672	9	2.761	2.826	39.544	20	42.391	36	88	215	339					
65-69	893	5	1.288	986	28.475	11	29.472	22	55	140	217					
70-74	674	2	881	360	21.214	10	21.584	15	37	131	183					
75-79	312	1	382	93	9.713	1	9.807	6	16	55	78					
80+	573	3	646	110	8.267	2	8.379	21	15	39	75					
Masculin	795.470	1.446	872.361	160.656	190.901	379	351.936	29.063	2.649	5.631	37.342					
00-04	219.252	293	222.778	7.197	738	10	7.945	9.054	171	1.428	10.653					
05-09	161.052	257	168.044	12.190	1.816	35	14.042	5.863	340	750	6.953					
10-14	129.153	270	137.987	15.889	3.415	34	19.337	4.824	432	604	5.861					
15-19	103.868	212	114.216	19.789	5.256	34	25.079	3.658	409	472	4.539					
20-24	68.405	139	78.320	20.303	7.430	43	27.775	2.309	278	425	3.012					
25-29	44.062	84	53.581	20.452	10.734	26	31.212	1.257	205	328	1.790					
30-34	31.392	60	40.514	19.879	14.741	48	34.668	830	198	323	1.352					
35-39	18.954	47	26.296	16.724	17.564	42	34.330	560	154	287	1.000					
40-44	10.223	38	15.366	12.438	19.161	26	31.625	369	127	237	733					
45-49	3.835	19	6.400	6.680	18.023	15	24.718	149	97	186	432					
50-54	2.126	8	3.786	4.354	19.088	19	23.462	95	66	168	329					
55-59	1.101	7	2.068	2.491	18.482	20	20.993	50	56	105	211					
60-64	850	6	1.377	1.464	19.301	12	20.777	15	47	107	169					
65-69	445	3	668	520	14.574	8	15.102	14	25	76	116					
70-74	346	1	475	192	11.380	4	11.576	7	22	96	125					
75-79	153	1	192	39	5.174	1	5.215	2	12	28	43					
80+	253	1	294	54	4.025	1	4.080	6	8	12	26					

Tableau 4.11 : (suite) Population par sexe et âge selon la survie du père et/ou de la mère

Sexe et Age	Père en vie			Père décédé			Mère en vie			Mère décédée			Ne sait pas			Total			
	Mère en vie		Mère décédée	Mère en vie		Mère décédée	Mère en vie		Mère décédée	Mère en vie		Mère décédée	Mère en vie		Mère décédée				
	Mère en vie	Ne sait pas	Total	Mère en vie	Ne sait pas	Total	Mère en vie	Ne sait pas	Total	Mère en vie	Ne sait pas	Total	Mère en vie	Ne sait pas	Total				
Féminin																			
00-04	799.486	1.357	880.339	79.497	1.357	880.339	165.951	374	371.917	205.592	374	371.917	28.072	5.739	2.484	36.295			
05-09	216.924	284	220.320	3.112	284	220.320	7.140	18	7.959	801	18	7.959	9.425	1.558	176	11.159			
10-14	157.585	254	164.217	6.377	254	164.217	11.435	24	13.187	1.728	24	13.187	5.697	757	343	6.797			
15-19	125.980	251	134.527	8.296	251	134.527	15.144	28	18.376	3.204	28	18.376	4.677	597	446	5.720			
20-24	106.170	200	117.214	10.845	200	117.214	20.704	49	26.585	5.832	49	26.585	3.351	535	373	4.260			
25-29	71.831	120	83.060	11.108	120	83.060	22.109	37	31.210	9.063	37	31.210	1.875	388	271	2.533			
30-34	47.769	83	58.629	10.777	83	58.629	22.258	41	35.466	13.167	41	35.466	1.125	363	168	1.656			
35-39	33.085	61	43.061	9.916	61	43.061	21.005	35	37.836	16.796	35	37.836	735	355	177	1.267			
40-44	19.410	41	26.737	7.286	41	26.737	16.971	37	35.449	18.442	37	35.449	516	282	142	940			
45-49	10.744	30	15.993	5.220	30	15.993	12.426	25	33.115	20.663	25	33.115	349	231	111	692			
50-54	4.450	12	7.372	2.909	12	7.372	7.408	24	28.367	20.936	24	28.367	134	161	70	365			
55-59	2.286	7	4.124	1.831	7	4.124	4.674	20	26.603	21.909	20	26.603	90	144	63	297			
60-64	1.176	5	2.133	952	5	2.133	2.571	16	22.880	20.292	16	22.880	43	107	49	198			
65-69	822	3	1.383	559	3	1.383	1.362	8	21.613	20.243	8	21.613	20	109	41	170			
70-74	449	2	620	170	2	620	465	3	14.370	13.901	3	14.370	7	64	30	101			
75-79	327	1	407	78	1	407	168	6	10.008	9.834	6	10.008	8	35	14	57			
80+	158	-	190	31	-	190	53	-	4.592	4.539	-	4.592	4	27	4	35			
	320	2	352	31	2	352	56	1	4.299	4.242	1	4.299	14	26	7	48			

Tableau 4.12 : Enfants nés vivants et survivants par âge de la mère selon le sexe

Age de la mère	Effectif des mères	Enfants nés vivants			Enfants encore en vie		
		Ensemble	Masculin	Féminin	Ensemble	Masculin	Féminin
Tous âges	756.893	2.269.569	1.145.248	1.124.321	1.870.484	942.912	927.572
12-14	80.033	2.205	1.404	801	1.876	1.157	719
15-19	134.793	48.695	25.384	23.311	42.317	21.666	20.652
20-24	111.906	166.308	84.657	81.650	144.695	72.864	71.832
25-29	93.323	269.668	136.237	133.432	231.335	116.162	115.173
30-34	80.486	338.974	171.229	167.745	287.804	145.050	142.754
35-39	61.993	331.091	167.430	163.661	279.159	141.065	138.095
40-44	48.815	287.641	144.906	142.735	239.300	120.651	118.650
45-49	35.299	213.275	107.246	106.029	172.425	86.985	85.440
50 et plus	110.244	611.712	306.757	304.955	471.571	237.312	234.259

V. MIGRATION




Tableau 5.1 : Population résidente par sexe et groupe d'âges selon la durée de résidence

Age	Ensemble	Durée de résidence									
		Depuis Naissance	< 1 an	1-4 ans	5-9 ans	10-14 ans	15-19 ans	20-24 ans	25-29 ans	30 ans +	N.D
Deux sexes	2.550.190	2.260.618	51.980	90.543	57.053	35.486	16.78	15.157	5.670	15.090	970
0-4	480.814	461.863	7.451	10.354	-	-	-	-	-	-	304
5-9	373.239	348.795	6.450	11.492	6.323	-	-	-	-	-	179
10-14	321.808	291.031	5.718	10.904	8.894	5.094	-	-	-	-	166
15-19	291.892	258.347	6.688	11.403	7.415	5.362	2.530	-	-	-	146
20-24	225.910	195.282	5.834	10.965	6.156	3.696	2.169	1.721	-	-	88
25-29	182.334	154.135	4.701	9.766	6.310	3.459	1.526	1.691	658	-	87
30-34	158.698	131.211	4.119	7.557	6.297	4.419	2.030	1.650	672	743	-
35-39	124.753	99.950	3.255	5.975	5.217	4.196	2.271	2.098	602	1.190	-
40-44	97.523	77.580	2.280	4.093	3.673	3.310	2.008	2.323	880	1.375	-
45-49	67.654	54.729	1.530	2.345	2.133	1.917	1.275	1.553	754	1.419	-
50-54	58.601	48.102	1.137	1.678	1.556	1.295	993	1.216	634	1.990	-
55-59	48.483	39.954	837	1.291	1.129	976	723	978	559	2.036	-
60-64	45.490	38.391	720	1.093	790	671	515	794	382	2.134	-
65-69	30.977	25.988	485	686	515	516	354	520	258	1.654	-
70-74	22.648	19.058	414	491	339	312	207	332	154	1.341	-
75-79	10.267	8.540	190	243	176	146	101	145	73	654	-
80+	9.100	7.664	169	206	131	117	81	134	44	553	-
Masculin	1.261.640	1.119.901	26.193	45.031	27.943	17.174	7.670	7.087	2.672	7.061	472
0-4	241.376	231.944	3.705	5.137	-	-	-	-	-	-	152
5-9	189.038	176.805	3.187	5.777	3.178	-	-	-	-	-	90
10-14	163.186	148.002	2.799	5.303	4.439	2.562	-	-	-	-	80
15-19	143.833	127.893	3.155	5.085	3.714	2.672	1.247	-	-	-	68
20-24	109.107	94.773	2.853	4.969	2.692	1.838	1.063	877	-	-	42
25-29	86.583	73.221	2.458	4.893	2.666	1.422	713	849	321	-	40
30-34	76.534	63.349	2.152	3.898	3.027	1.873	726	751	370	390	-
35-39	61.626	49.361	1.797	3.206	2.657	1.970	887	844	279	624	-
40-44	47.723	37.742	1.220	2.316	1.958	1.636	894	970	328	660	-
45-49	31.550	25.047	835	1.344	1.102	1.044	612	678	314	574	-
50-54	27.577	22.225	622	933	861	728	476	595	293	844	-
55-59	23.272	18.990	427	730	616	488	367	513	276	865	-
60-64	22.324	18.762	342	604	440	370	268	401	184	952	-
65-69	15.886	13.277	248	365	266	283	195	288	142	822	-
70-74	12.176	10.309	218	257	167	164	122	172	92	674	-
75-79	5.449	4.539	91	123	86	72	56	83	48	352	-
80+	4.400	3.662	83	90	74	52	45	67	26	302	-
Feminin	1.288.550	1.140.717	25.787	45.512	29.110	18.312	9.113	8.070	2.998	8.029	498
0-4	239.438	229.919	3.746	5.217	-	-	-	-	-	-	152
5-9	184.201	171.989	3.263	5.714	3.145	-	-	-	-	-	89
10-14	158.622	143.029	2.919	5.601	4.455	2.532	-	-	-	-	86
15-19	148.059	130.454	3.534	6.318	3.701	2.690	1.283	-	-	-	78
20-24	116.803	100.509	2.982	5.996	3.464	1.857	1.106	844	-	-	46
25-29	95.751	80.914	2.243	4.873	3.644	2.037	813	842	337	-	47
30-34	82.164	67.862	1.968	3.659	3.270	2.546	1.304	900	302	353	-
35-39	63.127	50.588	1.458	2.769	2.560	2.225	1.384	1.254	323	565	-
40-44	49.800	39.838	1.059	1.777	1.715	1.674	1.115	1.354	553	715	-
45-49	36.104	29.682	695	1.001	1.030	873	663	875	440	844	-
50-54	31.024	25.877	514	745	696	567	517	621	342	1.145	-
55-59	25.212	20.964	410	561	513	488	356	466	283	1.171	-
60-64	23.167	19.629	378	489	350	301	247	393	197	1.182	-
65-69	15.091	12.711	237	321	249	233	158	232	116	833	-
70-74	10.472	8.749	196	234	171	149	85	159	62	667	-
75-79	4.817	4.001	98	120	91	74	44	62	25	302	-
80+	4.699	4.002	86	116	57	65	37	68	18	252	-

Tableau 5.2 : Population active occupée par sexe et situation dans la profession selon la durée de résidence

Situation dans la profession	Ensemble	Durée de résidence								
		Dep. Naiss	< 1 an	1-4 ans	5-9 ans	10-14 ans	15-19 ans	20-24 ans	25-29 ans	30 ans +
Deux sexes	1.044.088	906.556	19.970	37.807	26.721	19.337	9.817	10.121	3.863	9.897
Indépendant(e)	575.921	502.849	9.832	18.260	13.385	9.884	5.380	6.474	2.609	7.248
Employeur	3.416	2.792	82	143	124	91	53	47	24	60
Salarié permanent	37.620	15.039	3.097	6.160	4.943	3.787	1.859	1.298	489	949
Salarié temporaire	29.108	21.413	1.113	2.313	1.442	1.060	455	573	202	537
Apprenti(e)	1.319	1.084	50	72	49	32	17	8	2	5
Aide familial(e)	371.748	342.107	5.053	9.873	6.094	4.042	1.781	1.465	442	892
Pers. N.C.A	6.375	5.687	130	221	129	71	40	40	17	39
ND	18.580	15.586	613	765	554	370	232	215	79	166
Masculin	621.113	537.278	12.802	23.398	16.221	11.562	5.634	5.994	2.334	5.891
Indépendant	376.901	330.556	6.539	11.752	8.431	6.179	3.172	4.075	1.652	4.545
Employeur	1.854	1.493	52	85	71	50	30	30	16	27
Salarié permanent	26.603	10.711	2.250	4.426	3.411	2.562	1.254	908	379	703
Salarié temporaire	18.199	13.168	785	1.530	953	651	281	367	129	335
Apprenti	774	645	26	46	26	17	6	4	1	2
Aide familial	183.205	169.171	2.718	5.008	2.952	1.875	739	471	100	171
Pers. N.C.A	3.138	2.788	69	121	58	27	26	20	8	22
ND	10.439	8.747	362	430	319	201	126	119	49	87
Féminin	422.975	369.278	7.168	14.409	10.500	7.775	4.183	4.128	1.529	4.006
Indépendante	199.021	172.293	3.293	6.508	4.955	3.705	2.208	2.399	957	2.703
Employeur	1.563	1.299	30	58	53	41	23	17	8	33
Salarié permanent	11.017	4.328	847	1.734	1.532	1.226	605	390	110	246
Salarié temporaire	10.909	8.245	328	784	489	409	174	206	72	202
Apprentie	545	439	23	26	23	14	11	4	1	3
Aide familiale	188.543	172.936	2.335	4.865	3.142	2.167	1.042	994	342	722
Pers. N.C.A	3.237	2.899	61	100	72	44	14	20	8	17
ND	8.141	6.838	251	334	236	169	106	97	31	79

Tableau 5.3 : Population résidente par pays d'origine selon le milieu de résidence et le sexe

Pays d'origine	MILIEU DE RESIDENCE								
	Ensemble			Urbain			Rural		
	Total	Masculin	Féminin	Total	Masculin	Féminin	Total	Masculin	Féminin
Ensemble	2.550.190	1.261.640	1.288.550	422.914	205.328	217.586	2.127.276	1.056.312	1.070.964
Madagascar	2.549.012	1.260.990	1.288.022	422.267	204.978	217.289	2.126.745	1.056.012	1.070.733
Afrique du Nord	364	194	170	37	16	21	327	178	149
Afrique de l'Ouest	3	1	2	1	1	-	2	-	2
Afrique Centrale	4	2	2	4	2	2	-	-	-
Afrique de l'Est	1	-	1	1	-	1	-	-	-
Afrique Australe	-	-	-	-	-	-	-	-	-
Océan Indien	49	30	19	27	17	10	22	13	9
Amériques	9	4	4	8	3	4	1	1	-
Asie	414	230	184	358	193	165	56	37	19
Ex-URSS	9	1	8	8	1	7	1	-	1
Europe	301	171	130	194	110	84	107	61	46
Océanie	4	1	3	-	-	-	4	1	3
Apatrides	20	16	4	10	7	3	10	9	1

Tableau 6.1.2 : Population expatriée de 10 ans et plus par âge et sexe selon la situation vis-à-vis de l'activité économique

Age et Sexe	Popula- tion de 10 ans ou +	Situation vis-à-vis de l'activité											N.D.				
		Total population active	Person- nes oc- cupées	Chômeur		Total	Ménagère	Étudiant	Population inactive		Autre						
				Total	Quête 1er emploi				Retraité	Incapacité							
Population des deux sexes																	
Tous âges 10+	899	488	457	31	27	381	149	137	26	27	44	29					
10 ans	29	4	3	1	1	21	3	16	-	1	1	4					
11 ans	24	4	3	1	1	17	2	15	-	-	-	3					
12 ans	27	2	2	-	-	25	3	19	-	-	3	-					
13 ans	28	6	5	1	1	21	-	19	-	-	2	1					
14 ans	23	5	4	1	1	18	-	16	-	-	-	-					
15-19 ans	95	30	24	6	6	63	15	38	-	-	10	2					
20-24 ans	68	40	29	11	10	25	8	12	-	1	4	3					
25-29 ans	70	47	40	6	6	20	16	2	-	1	1	3					
30-34 ans	78	54	53	1	-	24	20	-	-	2	2	1					
35-39 ans	75	55	55	-	-	16	13	-	-	-	3	4					
40-44 ans	85	58	58	-	-	22	17	-	-	2	3	4					
45-49 ans	56	38	38	-	-	18	15	-	-	1	2	-					
50-54 ans	41	30	30	-	-	11	9	-	1	1	-	-					
55-59 ans	50	33	30	2	1	15	12	-	-	1	2	2					
60-64 ans	53	35	35	-	-	17	8	-	5	3	1	1					
65-69 ans	37	20	20	-	-	17	6	-	5	2	3	-					
70-74 ans	25	13	13	-	-	12	6	-	5	6	1	-					
75-79 ans	21	11	11	-	-	10	1	-	4	1	3	-					
80 & plus	13	4	4	-	-	8	-	-	4	4	-	-					
Sexe masculin																	
Tous âges 10+	506	348	327	21	18	145	5	80	20	15	25	12					
10 ans	17	3	2	1	1	12	-	11	-	-	1	2					
11 ans	14	2	2	-	-	10	-	10	-	-	-	2					
12 ans	18	2	2	-	-	16	1	13	-	-	2	-					
13 ans	10	2	1	1	1	8	-	7	-	-	1	-					
14 ans	14	5	4	1	1	9	1	8	-	-	-	-					
15-19 ans	50	23	18	5	5	26	-	22	-	-	4	1					
20-24 ans	39	25	19	6	5	14	1	8	-	1	4	-					
25-29 ans	37	33	29	4	4	4	2	2	-	-	-	-					
30-34 ans	35	31	30	1	-	3	-	-	-	2	1	1					
35-39 ans	39	36	36	-	-	1	-	-	-	-	1	2					
40-44 ans	54	49	49	-	-	4	-	-	-	-	1	1					
45-49 ans	27	24	24	-	-	3	-	-	-	-	1	2					
50-54 ans	23	21	21	-	-	2	-	-	1	1	-	-					

Age et Sexe	Popula- tion de 10 ans ou +	Situation vis-à-vis de l'activité										N.D.			
		Total		Person- nes oc- cupées		Chômeur		Population inactive							
		Total	popula- tion active	Total	Person- nes oc- cupées	Total	Quête 1er emploi	Total	Ménagère	Etudiant	Retraité		Incapacité	Autre	
55-59 ans	28	23	22	1	-	2	-	-	-	-	-	1	-	-	2
60-64 ans	40	34	34	-	-	5	-	-	-	-	-	3	-	-	1
65-69 ans	22	16	16	-	-	7	-	-	-	-	-	4	-	-	-
70-74 ans	21	13	13	-	-	9	-	-	-	-	-	4	-	3	-
75-79 ans	12	6	6	-	-	6	-	-	-	-	-	3	-	1	-
80 & plus	6	1	1	-	-	5	-	-	-	-	-	4	-	1	-
Sexe féminin															
Tous âges 10+	393	140	130	10	10	236	143	58	5	12	18	17	17	2	
10 ans	12	1	1	-	-	9	3	5	-	1	-	2	2	-	
11 ans	10	2	1	1	1	7	2	5	-	-	-	1	1	-	
13 ans	18	4	4	-	-	13	-	12	-	-	-	1	1	-	
14 ans	10	-	-	-	-	10	1	9	-	-	-	-	-	-	
15-19 ans	45	7	6	1	1	37	15	16	-	-	-	6	1	-	
20-24 ans	29	15	10	4	4	11	7	4	-	-	-	-	-	3	
25-29 ans	33	14	12	2	2	16	14	-	-	1	1	3	3	-	
30-34 ans	44	23	23	-	-	21	20	-	-	-	-	-	-	-	
35-39 ans	37	19	19	-	-	15	13	-	-	-	-	-	-	2	
40-44 ans	31	10	10	-	-	18	17	-	-	1	2	2	2	-	
45-49 ans	29	14	14	-	-	15	15	-	-	-	-	-	-	3	
50-54 ans	17	9	9	-	-	9	9	-	-	-	-	-	-	-	
55-59 ans	22	9	8	1	1	13	12	-	-	-	-	-	-	-	
60-64 ans	13	1	1	-	-	12	8	-	-	-	-	-	-	-	
65-69 ans	15	4	4	-	-	11	6	-	-	-	-	-	-	-	
70-74 ans	3	-	-	-	-	3	-	-	-	-	-	-	-	-	
75-79 ans	10	5	5	-	-	4	1	-	-	-	-	-	-	-	
80 & plus	6	3	3	-	-	3	-	-	-	-	-	-	-	-	

Tableau 6.2.1 : Population active occupée de 10 ans et plus par branche d'activité et sexe selon l'âge

Branche d'activité et Sexe	Pop. de 10 et +	Age																		
		10 ans	11 ans	12 ans	13 ans	14 ans	15-19 ans	20-24 ans	25-29 ans	30-34 ans	35-39 ans	40-44 ans	45-49 ans	50-54 ans	55-59 ans	60-64 ans	65-69 ans	70-74 ans	75-79 ans	80 et +
Population des deux sexes																				
Total de la pop. active occupée	1 044 088	16 008	16 193	21 348	25 512	28 614	166 401	148 068	128 101	117 341	95 179	75 049	51 441	44 166	36 170	32 082	20 511	13 611	5 064	3 228
AGRICULTURE, CHASSE, PÊCHE	874 561	13 713	13 908	18 502	22 037	24 793	143 847	126 890	107 988	95 608	75 078	58 700	41 322	36 439	29 972	28 049	18 129	12 151	4 509	2 866
Agriculture, chasse, activités annexes	871 095	13 673	13 927	18 451	21 979	24 724	143 311	126 306	107 524	95 107	74 725	58 406	41 173	36 318	29 883	27 996	18 104	12 127	4 502	2 858
Sylviculture, exploitation forestière et activités annexes	712	5	8	10	14	12	112	91	106	91	77	85	38	30	19	7	4	3	-	1
Pêche, pisciculture, aquaculture et activités annexes	2 754	35	33	41	43	58	424	493	358	410	276	208	111	91	71	46	21	21	7	6
INDUSTRIE EXTRACTIVE	1 274	5	9	7	12	7	137	223	251	181	145	113	68	45	29	18	13	5	6	-
Extraction du charbon, du lignite et de la tourbe	157	3	5	1	3	3	27	20	21	8	15	13	10	9	7	2	3	3	2	-
Extraction du pétrole brut et du gaz naturel, activités annexes du pétrole et du gaz, sauf prospection	6	-	-	-	-	-	-	1	-	2	-	1	-	-	-	1	-	-	-	-
Extraction des minerais d'uranium et du thorium	-	-	-	-	-	-	-	-	-	-	-	-	-	-	-	-	-	-	-	-
Extraction des minerais métalliques	16	-	-	-	-	-	2	2	2	6	-	-	3	-	-	-	-	-	-	-
Autres activités extractives	1 096	2	4	6	9	4	108	200	227	164	130	99	54	36	22	14	10	2	4	-
INDUSTRIE MANUFACTURIÈRE	78 962	750	869	1 211	1 730	1 926	12 064	11 316	9 739	8 678	7 632	6 178	4 165	3 498	3 307	2 694	1 666	975	345	222
Fabrication de produits alimentaires et de boissons	1 314	6	3	2	12	5	93	218	226	208	178	159	65	61	47	15	7	7	1	-
Fabrication de produits à base de tabac	30	-	-	-	-	-	2	6	2	5	3	3	5	1	-	-	1	-	-	-
Fabrication de textiles	1 537	7	4	11	20	30	170	181	172	161	169	145	98	86	91	85	43	38	17	8
Fabrication d'articles d'habillement, préparation et teinture des fourrures	4 359	3	3	7	17	22	294	492	599	552	610	549	314	250	225	189	124	64	33	15
Apprêt et tannage des cuirs, fabrication d'article de voyage et de maroquinerie, d'articles de sellerie et de bourrellerie, fabrication de chaussures	104	-	-	-	-	-	3	10	18	22	16	12	6	1	8	5	2	2	-	-
Production de bois et d'articles en bois et en liège (sauf fabrication de meubles), fabrication d'articles de vanneries et de sparterie	68 398	724	848	1 171	1 661	1 844	11 243	9 968	8 181	7 256	6 298	4 980	3 468	2 974	2 800	2 286	1 413	813	278	193
Fabrication de papier, de carton et d'article en papier et en carton	72	1	1	-	1	1	3	13	11	6	10	9	11	2	1	2	1	-	-	-
Edition, imprimerie et reproduction de supports enregistrés	96	-	-	-	-	-	4	7	11	20	25	10	4	1	10	2	2	-	-	-
Fabrication des produits pétroliers raffinés, cokéfaction, traitement des combustibles nucléaires	12	-	-	-	-	-	-	-	2	2	3	1	2	-	1	-	-	-	-	-
Fabrication de produits chimiques	356	-	1	-	1	1	11	91	84	80	41	26	6	5	5	2	1	-	-	-
Fabrication d'articles en caoutchouc et en matières plastiques	37	-	-	-	-	-	2	2	9	6	8	6	2	-	3	-	-	-	-	-
Fabrication d'autres produits minéraux non métallurgiques	59	-	-	-	-	-	4	6	10	7	2	9	5	5	3	2	1	3	-	-
Fabrication de produits	22	-	-	-	-	1	7	1	2	2	3	2	-	1	1	-	-	-	-	-

Branche d'activité et Sexe	Pop de 10 et +	Age														80 et +				
		10 ans	11 ans	12 ans	13 ans	14 ans	15-19 ans	20-24 ans	25-29 ans	30-34 ans	35-39 ans	40-44 ans	45-49 ans	50-54 ans	55-59 ans		60-64 ans	65-69 ans	70-74 ans	75-79 ans
métallurgiques de base	997	7	6	13	15	15	113	117	161	119	101	83	73	47	39	32	28	21	6	1
Fabrication d'ouvrages en métaux (sauf machines et matériels)	175	-	-	-	2	-	18	33	48	25	12	14	7	2	7	5	1	1	-	-
Fabrication de machines et de matériels n.c.a	9	-	-	-	-	-	-	-	2	2	-	2	2	-	-	-	-	-	-	-
Fabrication de machines de bureau, de machines comptables et de matériel de traitement de l'information	4	-	-	-	-	-	1	2	-	-	-	1	-	-	-	-	-	-	-	-
Fabrication de machines et d'appareils électriques n.c.a	7	-	-	-	-	-	1	2	1	-	-	2	-	1	-	-	-	-	-	-
Fabrication d'équipement et appareils de radio, télévision et communication	16	-	-	-	-	-	-	2	2	2	2	1	1	2	1	-	-	1	-	1
Fabrication d'instruments médicaux, de précision, d'optique et d'horlogerie	4	-	-	-	-	-	-	-	-	2	1	1	-	-	-	-	-	-	-	-
Construction de véhicules automobiles, de remorques et de semi-remorques	38	-	-	-	-	-	1	4	5	9	7	3	2	3	1	-	1	-	-	-
Fabrication d'autres matériels de transport	1.308	2	2	6	8	8	93	161	193	191	141	160	90	55	63	68	39	24	9	3
Fabrication de meubles, activités de fabrication n.c.a	8	-	-	-	-	-	-	1	1	1	1	1	2	-	-	-	-	-	-	-
Récupération	470	-	-	-	-	-	6	27	53	97	98	80	46	30	31	2	1	-	-	1
EAU ET ELECTRICITE	407	-	-	-	-	-	4	22	46	81	89	72	40	25	25	2	-	-	-	-
Production et distribution d'électricité, de gaz, de vapeur et de l'eau chaude	64	-	-	-	-	-	2	4	7	16	9	8	6	5	6	-	1	-	-	-
Captage, épuration et distribution de l'eau	4.022	1	2	5	7	8	157	496	641	676	562	464	262	257	225	128	69	44	11	7
BATIMENT ET TRAVAUX PUBLICS	19.712	25	38	55	76	107	1.699	2.946	3.554	3.199	2.697	1.906	1.147	787	592	385	246	160	61	36
Commerce, entretien et réparation de véhicules (autos et motos), commerce de détail de carburants	1.049	-	3	-	-	3	68	117	154	159	169	133	72	72	49	29	10	4	3	3
Commerce de gros et intermédiaires du commerce (sauf de véhicules automobiles et de motocycles)	2.307	-	1	1	2	3	106	225	353	357	389	309	242	133	118	32	15	15	3	3
Commerce de détail sauf de véhicules (autos et motos); réparation d'articles d'articles personnels et domestiques	16.356	25	33	54	74	101	1.525	2.603	3.047	2.683	2.139	1.465	833	582	425	323	222	140	54	29
TRANSPORTS ET COMMUNICATIONS	4.708	8	3	10	9	13	175	363	588	781	809	763	494	319	261	74	19	11	4	4
TRANSPORTS TERRESTRES, transports par conduites	3.338	4	2	3	4	8	132	304	439	579	594	513	302	206	146	66	18	10	4	4
Transports par eau	374	4	1	7	5	5	38	31	41	50	54	52	38	16	28	3	1	1	-	-
Transports aériens	36	-	-	-	-	-	1	1	5	7	7	7	2	2	3	1	-	-	-	-
Activités annexes et auxiliaires des transports, activités d'agence de voyage	82	-	-	-	-	-	2	10	14	13	13	11	10	6	3	1	-	-	-	-
Postes et télécommunications, SERVICES	878	-	-	-	-	-	2	17	80	132	141	181	142	89	81	3	-	-	-	-
Hôtels et restaurants	35.568	234	292	321	397	452	2.397	2.098	2.947	6.357	6.815	5.792	3.220	2.197	1.329	370	165	100	46	42
Intermédiation financière (sauf activités d'assurances et de caisse de	312	-	-	-	-	-	1	8	33	60	86	56	36	21	10	1	-	-	-	-

Tableau 6.2

Branche d'activité et Sexe	Pop de 10 et +	Age													80 et +						
		10 ans	11 ans	12 ans	13 ans	14 ans	15-19 ans	20-24 ans	25-29 ans	30-34 ans	35-39 ans	40-44 ans	45-49 ans	50-54 ans		55-59 ans	60-64 ans	65-69 ans	70-74 ans	75-79 ans	
retraite	54	-	-	-	-	-	-	1	3	10	14	16	-	2	1	-	-	-	-	-	-
Activités d'assurance et de caisses de retraite (sauf sécurité sociale obligatoire)	-	-	-	-	-	-	-	-	-	-	-	-	-	-	-	-	-	-	-	-	-
Activités auxiliaires de l'intermédiation financière	8	-	-	-	-	-	-	1	1	1	2	-	-	1	-	-	-	-	-	-	-
Activités immobilières	4	-	-	-	-	-	-	1	1	-	-	1	-	-	-	-	-	-	-	-	-
Location de machines et d'équipements, sans opérateur et de biens personnels et domestiques	9	-	-	-	-	-	1	1	1	-	2	1	2	-	-	-	-	-	-	-	-
Activités informatiques et activités connexes	198	-	-	-	-	-	1	7	19	28	22	44	36	21	17	2	1	-	-	-	-
Recherche-Développement	67	-	-	-	-	-	-	2	9	7	14	12	7	8	5	-	1	1	1	1	1
Autres activités de services aux entreprises	7.479	1	-	-	-	2	68	259	697	1.128	1.565	1.505	934	768	463	60	15	7	4	4	4
Administration publique et défense, sécurité sociale obligatoire	13.082	2	3	2	5	4	25	194	673	3.501	3.520	2.732	1.351	676	309	51	16	14	2	2	3
Éducation	2.229	-	-	-	-	-	6	31	139	346	512	498	276	185	172	29	11	12	4	4	7
Santé et action sociale	113	1	-	-	-	-	3	6	10	8	16	21	9	21	14	2	1	-	1	-	-
Assainissement et enlèvement des ordures, voirie	1.039	-	-	-	-	2	7	66	145	180	147	142	100	79	60	55	30	13	6	6	6
Activités associatives diverses	276	-	-	-	-	1	10	28	60	51	36	40	23	15	6	2	1	-	1	1	1
Activités récréatives, culturelles et sportives	850	5	7	11	12	9	66	94	122	119	103	109	57	56	27	20	16	7	6	6	3
Autres activités de services, Ménages employant du personnel domestique	7.931	224	279	301	374	424	2.033	1.146	711	618	535	424	270	243	163	98	41	21	17	12	12
Organismes extra-territoriaux	73	-	-	-	-	-	3	12	19	12	11	5	7	3	-	-	1	-	-	-	-
NON-DETERMINE	24.810	1.272	1.013	1.236	1.243	1.307	5.919	3.710	2.341	1.765	1.343	1.034	718	595	425	364	203	167	83	52	52
Population masculine	621.113	9.249	9.144	12.095	14.291	16.089	94.018	87.231	77.035	71.366	58.685	45.551	30.087	26.042	21.778	19.712	13.336	9.461	3.642	2.302	2.302
AGRICULTURE, CHASSE, PECHÉ	559.087	8.399	8.457	11.209	13.382	15.069	88.060	80.618	69.697	63.372	50.016	38.110	25.514	22.718	19.360	18.634	12.720	9.066	3.480	2.207	2.207
Agriculture, chasse, activités annexes	556.509	8.371	8.430	11.178	13.340	15.017	87.695	80.172	69.339	62.002	49.738	37.878	25.408	22.629	19.292	18.600	12.701	9.046	3.474	2.202	2.202
Sylviculture, exploitation forestière et activités annexes	581	2	4	7	12	10	40	82	84	71	65	74	29	26	15	5	3	1	-	-	-
Pêche, pisciculture, aquaculture et activités annexes	1.997	27	23	24	30	42	275	364	274	299	213	158	78	63	53	29	17	19	6	6	4
INDUSTRIE-EXTRACTIVE	971	4	4	6	8	4	75	159	189	154	128	94	57	36	21	15	11	3	4	-	-
Extraction du charbon, du lignite et de la tourbe	78	2	3	1	3	2	9	9	7	3	10	8	6	5	2	2	3	1	-	-	-
Extraction du pétrole brut et du gaz naturel, activités annexes du pétrole et du gaz, sauf prospection	4	-	-	-	-	-	-	-	-	2	-	1	-	-	-	-	-	-	-	-	-
Extraction des minerais d'uranium et du thorium	-	-	-	-	-	-	-	-	-	-	-	-	-	-	-	-	-	-	-	-	-
Extraction des minerais métalliques	7	-	-	-	-	-	-	-	1	4	-	-	-	2	-	-	-	-	-	-	-
Autres activités extractives.	882	2	1	5	5	2	65	150	181	144	118	84	48	31	19	12	8	2	4	-	-
INDUSTRIE MANUFACTURIERE	7.348	30	33	56	72	92	706	976	1.046	1.056	875	771	437	314	333	222	170	96	33	11	11
Fabrication de produits alimentaires et de boissons	1.016	1	1	-	2	2	51	175	174	172	144	131	53	50	40	10	4	4	1	-	-
Fabrication de produits à base de tabac	24	-	-	-	-	-	1	4	2	4	2	3	5	1	-	-	1	-	-	-	-
Fabrication de textiles	71	-	1	-	2	1	10	3	17	7	5	5	7	2	3	1	-	-	2	1	1
Fabrication d'articles d'habillement.	378	1	-	2	-	4	16	46	42	48	49	39	30	16	31	20	19	5	9	2	2

Tableau 6.2

Branche d'activité et Sexe	Pop de 10 et +	Age																		
		10 ans	11 ans	12 ans	13 ans	14 ans	15-19 ans	20-24 ans	25-29 ans	30-34 ans	35-39 ans	40-44 ans	45-49 ans	50-54 ans	55-59 ans	60-64 ans	65-69 ans	70-74 ans	75-79 ans	80 et +
préparation et teinture des fouritures	101	-	-	-	-	-	3	8	18	22	16	12	5	1	8	5	2	-	-	-
Appêt et tannage des cuirs.																				
fabrication d'article de voyage et de manœuvres, d'articles de sellerie et de bottellerie, fabrication de chaussures	3.199	40	27	41	54	70	439	417	394	405	368	309	153	139	136	86	76	34	9	2
Production de bois et d'articles en bois et en liège (sauf fabrication de meubles), fabrication d'articles de vannerie et de sparterie	41	1	-	-	1	1	2	5	9	5	7	1	6	1	-	1	1	-	-	-
Fabrication de papier, de carton et d'article en papier et en carton	70	-	-	-	-	-	2	4	8	16	15	8	3	1	8	2	2	-	-	-
Edition, imprimerie et reproduction de supports enregistrés	9	-	-	-	-	-	-	-	2	2	2	1	1	-	-	-	-	-	-	-
Fabrication des produits pétroliers raffinés, cokéfaction, traitement des combustibles nucléaires	194	-	-	-	-	-	4	43	37	49	26	23	3	4	2	1	1	-	-	-
Fabrication de produits chimiques	28	-	-	-	-	-	1	2	6	6	5	3	2	-	3	-	-	-	-	-
Fabrication d'articles en caoutchouc et en matières plastiques	46	-	-	-	-	-	2	5	7	7	1	5	5	5	1	1	1	3	-	-
Fabrication d'autres produits minéraux non métallurgiques	13	-	-	-	-	-	4	1	2	-	2	2	-	-	-	-	-	-	-	-
Fabrication de produits métallurgiques de base	855	6	4	9	11	7	89	98	142	109	90	72	67	35	35	29	25	19	6	1
Fabrication d'ouvrages en métaux (sauf machines et matériels)	79	-	-	-	2	-	8	15	16	16	5	5	3	1	4	2	-	1	-	-
Fabrication de machines et de matériels n.c.a	3	-	-	-	-	-	-	-	-	-	-	1	1	-	-	-	-	1	-	-
Fabrication de machines de bureau, de machines comptables et de matériel de traitement de l'information	4	-	-	-	-	-	1	2	-	-	-	1	-	-	-	-	-	-	-	-
Fabrication de machines et d'appareils électriques n.c.a	3	-	-	-	-	-	-	2	-	-	-	-	-	1	-	-	-	-	-	-
Fabrication d'équipement et appareils de radio, télévision et communication	16	-	-	-	-	-	-	-	2	2	2	1	1	2	1	-	-	1	-	1
Fabrication d'instruments médicaux, de précision, d'optique et d'horlogerie	3	-	-	-	-	-	-	-	-	1	1	1	-	-	-	-	-	-	-	-
Construction de véhicules automobiles, de remorques et de semi-remorques	37	-	-	-	-	-	1	3	5	9	7	3	2	3	1	-	1	-	-	-
Fabrication d'autres matériels de transport	1.153	1	-	3	-	6	71	138	163	175	125	143	86	50	60	63	36	23	7	3
Fabrication de meubles, activités de fabrication n.c.a	6	-	-	-	-	-	-	1	1	-	1	1	-	-	-	-	-	-	-	-
Récupération	434	-	-	-	-	-	-	1	1	-	1	1	2	-	-	-	-	-	-	-
EAU ET ELECTRICITE	371	-	-	-	-	-	5	24	52	91	86	70	44	30	31	2	1	-	-	-
Production et distribution d'électricité, de gaz, de vapeur et de l'eau chaude	64	-	-	-	-	-	3	19	45	75	77	62	38	25	25	2	-	-	-	-
Captage, épuraton et distribution de l'eau	3.939	1	2	5	5	6	153	490	623	658	544	460	255	255	224	127	69	44	11	7
BATIMENT ET TRAVAUX PUBLICS	10.865	8	16	29	31	36	840	1.594	2.008	1.841	1.523	1.057	608	432	342	214	126	78	43	20
COMMERCE	1.017	-	3	-	-	2	67	116	143	156	165	127	71	71	49	29	9	3	3	2
Commerce, entretien et réparation de																				

Branche d'activité et Sexe	Pop de 10 et +	Age													80 et +					
		10 ans	11 ans	12 ans	13 ans	14 ans	15-19 ans	20-24 ans	25-29 ans	30-34 ans	35-39 ans	40-44 ans	45-49 ans	50-54 ans		55-59 ans	60-64 ans	65-69 ans	70-74 ans	75-79 ans
véhicules (autos et motos); commerce de détail de carburants	1.476	-	1	1	1	1	31	106	200	250	269	206	161	98	95	25	12	13	3	3
Commerce de gros et intermédiaires du commerce (sauf de véhicules automobiles et de motocycles)	8.372	8	11	28	30	53	743	1.371	1.665	1.436	1.089	724	376	262	198	160	106	62	37	15
Commerce de détail sauf de véhicules (autos et motos); réparation d'articles d'articles personnels et domestiques	4.369	7	2	8	6	9	148	336	549	718	766	699	458	300	254	73	19	9	4	4
TRANSPORTS ET COMMUNICATIONS	3.256	3	2	3	3	8	124	294	435	561	584	580	294	202	144	65	18	9	4	4
Transports terrestres; transports par conduites	302	4	-	5	3	1	21	20	29	43	50	46	35	16	26	3	1	-	-	-
Transports par eau	32	-	-	-	-	-	7	5	4	4	7	5	2	2	3	1	-	-	-	-
Transports aériens	76	-	-	-	-	-	2	10	13	10	12	11	10	4	3	1	-	-	-	-
Activités annexes et auxiliaires des transports; activités d'agence de voyage	704	-	-	-	-	-	1	11	67	101	113	137	117	76	78	3	-	-	-	-
POSTES ET TÉLÉCOMMUNICATIONS	20.044	77	82	94	104	110	682	875	1.543	3.491	3.985	3.660	2.297	1.631	977	240	93	56	25	23
SERVICES	687	-	1	2	3	2	66	85	132	119	71	67	38	32	32	15	12	8	1	1
Hôtels et restaurants	239	-	-	-	-	-	1	5	24	43	72	36	29	17	10	1	-	-	-	-
Intermédiation financière (sauf activités d'assurances et de caisse de retraite)	44	-	-	-	-	-	-	1	2	7	13	13	6	2	-	-	-	-	-	-
Activités d'assurance et de caisses de retraite (sauf sécurité sociale obligatoire)	-	-	-	-	-	-	-	-	-	-	-	-	-	-	-	-	-	-	-	-
Activités auxiliaires de l'intermédiation financière	7	-	-	-	-	-	-	-	-	1	2	1	-	1	-	2	-	-	-	-
Activités immobilières	3	-	-	-	-	-	-	1	1	-	-	1	-	-	-	-	-	-	-	-
Location de machines et d'équipements sans opérateur et de biens personnels et domestiques	7	-	-	-	-	-	-	-	-	-	-	-	-	-	-	-	-	-	-	-
Activités informatiques et activités connexes	180	-	-	-	-	-	1	6	13	26	20	40	36	19	17	2	-	-	-	-
Recherche-Développement	57	-	-	-	-	-	-	1	5	7	14	8	7	7	5	-	1	1	1	-
Autres activités de services aux entreprises	6.295	1	-	-	-	1	38	193	520	894	1.307	1.284	836	705	429	59	15	7	3	3
Administration publique et défense; sécurité sociale obligatoire	7.400	1	1	1	2	2	12	77	342	1.765	1.840	1.562	953	534	241	42	11	11	1	2
Éducation	1.250	-	-	-	-	-	2	18	64	181	275	287	163	114	109	20	9	4	1	4
Santé et action sociale	97	-	-	-	-	-	2	5	9	6	12	19	9	17	14	2	1	-	1	-
Assainissement et enlèvement des ordures, voirie	864	-	-	-	-	2	3	46	104	150	128	123	85	74	55	46	25	12	5	6
Activités associatives, diverses	229	-	-	-	-	-	9	25	45	41	29	36	21	14	4	2	1	-	1	1
Activités récréatives, culturelles et sportives	621	2	3	5	7	4	41	70	88	94	71	79	47	40	23	19	13	5	6	2
Autres activités de services; Ménages employant du personnel domestique	2.014	72	77	85	92	98	507	329	178	149	123	102	62	55	37	29	5	6	4	3
Organismes extra-territoriaux	51	-	-	-	-	-	-	12	15	9	6	3	4	1	-	-	1	-	-	-
ONGS-DETERMINE	14.057	703	549	688	682	741	3.350	2.161	1.328	986	763	632	417	327	238	187	126	110	42	29
Population féminine	422.975	6.758	7.050	9.253	11.221	12.526	72.382	60.837	51.066	45.975	36.494	29.498	21.354	18.125	14.392	12.370	7.175	4.151	1.422	926
AGRICULTURE, CHASSE, PÊCHE	3.15.474	5.313	5.511	7.294	8.655	9.724	55.787	46.272	38.291	33.236	25.062	20.590	15.808	13.722	10.612	9.415	5.408	3.085	1.030	658
Agriculture, chasse, activités	3.14.587	5.302	5.497	7.273	8.640	9.707	55.616	46.134	38.185	33.105	24.988	20.528	15.766	13.689	10.591	9.396	5.403	3.081	1.029	656

Tableau 6.2

Branche d'activité et Sexe	Pop. de 10 et +	Age																		
		10 ans	11 ans	12 ans	13 ans	14 ans	15-19 ans	20-24 ans	25-29 ans	30-34 ans	35-39 ans	40-44 ans	45-49 ans	50-54 ans	55-59 ans	60-64 ans	65-69 ans	70-74 ans	75-79 ans	80 et +
annexes																				
Sylviculture, exploitation forestière et activités annexes	131	3	4	3	2	2	22	9	21	20	11	11	9	4	3	2	1	2	-	-
Pêche, pisciculture, aquaculture et activités annexes	756	8	10	17	13	15	149	129	85	111	63	50	33	28	18	17	4	2	1	2
INDUSTRIE EXTRACTIVE	364	1	5	1	4	3	62	64	62	27	17	20	11	9	8	3	2	2	2	-
Extraction de charbon, de lignite et de la tourbe	80	1	2	-	-	1	17	11	14	5	5	5	4	4	5	-	-	2	2	-
Extraction de pétrole brut et de gaz naturel, activités annexes du pétrole et du gaz, sauf prospection	2	-	-	-	-	-	-	1	-	-	-	-	-	-	-	1	-	-	-	-
Extraction des minerais d'uranium et de thorium	-	-	-	-	-	-	-	-	-	-	-	-	-	-	-	-	-	-	-	-
Extraction des minerais métalliques	8	-	-	-	-	-	2	2	1	2	-	-	1	-	-	-	-	-	-	-
Autres activités extractives	214	-	3	1	4	2	43	50	46	20	12	14	6	5	3	2	2	2	-	-
INDUSTRIE MANUFACTURIERE	71.614	700	836	1.155	1.658	1.834	11.358	10.340	8.694	7.622	6.757	5.407	3.728	3.183	2.974	2.472	1.495	878	312	211
Fabrication de produits alimentaires et de boissons	298	5	2	2	10	3	42	42	53	36	34	28	12	12	7	5	3	2	-	-
Fabrication de produits à base de tabac	5	-	-	-	-	-	1	2	-	1	1	-	-	-	-	-	-	-	-	-
Fabrication de textiles	1.466	7	3	10	18	29	160	178	155	154	164	139	91	84	88	84	43	36	16	7
Fabrication d'articles d'habillement, préparation d'articles de sellerie et de bourrellerie, fabrication de chaussures	3.981	2	3	5	17	18	278	445	557	504	562	510	284	234	194	169	105	58	24	13
Apprêt et laminage des cuirs, fabrication d'article de voyage et de maroquinerie, d'articles de sellerie et de bourrellerie, fabrication de chaussures	3	-	-	-	-	-	-	2	-	-	-	-	1	-	-	-	-	-	-	-
Production de bois et d'articles en bois et en liège (sauf fabrication de meubles), fabrication d'articles de vanneries et de sparterie	65.200	684	822	1.131	1.607	1.773	10.805	9.351	7.788	6.851	5.930	4.671	3.315	2.834	2.665	2.200	1.336	779	269	191
Fabrication de papier, de carton et d'article en papier et en carton	31	-	1	-	-	-	1	7	2	1	3	8	4	1	1	1	-	-	-	-
Edition, imprimerie et reproduction de supports enregistrés	26	-	-	-	-	-	2	2	3	3	10	2	1	-	2	-	-	-	-	-
Fabrication des produits pétroliers raffinés, cokéfaction, traitement des combustibles nucléaires	3	-	-	-	-	-	-	-	-	-	1	-	1	-	1	-	-	-	-	-
Fabrication de produits chimiques	162	-	1	-	1	1	7	48	47	31	15	3	3	1	3	1	-	-	-	-
Fabrication d'articles en caoutchouc et en matières plastiques	9	-	-	-	-	-	1	-	3	-	2	2	-	-	-	-	-	-	-	-
Fabrication d'autres produits minéraux non métallurgiques	14	-	-	-	-	-	2	1	3	-	1	3	-	-	2	1	-	-	-	-
Fabrication de produits métallurgiques de base	9	-	-	-	1	1	3	-	-	2	1	-	-	-	1	-	-	-	-	-
Fabrication d'ouvrages en métaux (sauf machines et matériels)	142	1	2	4	4	7	24	18	19	10	12	11	6	12	4	3	3	2	-	-
Fabrication de machines et de matériels n.c.a	96	-	-	-	-	-	9	19	32	9	6	8	4	1	3	3	1	-	-	-
Fabrication de machines de bureau, de machines comptables et de matériel de traitement de l'information	6	-	-	-	-	-	-	-	2	2	-	1	1	-	-	-	-	-	-	-
Fabrication de machines et d'appareils électriques n.c.a	-	-	-	-	-	-	-	-	-	-	-	-	-	-	-	-	-	-	-	-

Tableau 6.2

Branche d'activité et Sexe	Pop de 10 et +	Age																		
		10 ans	11 ans	12 ans	13 ans	14 ans	15-19 ans	20-24 ans	25-29 ans	30-34 ans	35-39 ans	40-44 ans	45-49 ans	50-54 ans	55-59 ans	60-64 ans	65-69 ans	70-74 ans	75-79 ans	80 et +
Fabrication d'équipement et appareils de radio, télévision et communication	4	-	-	-	-	-	1	-	-	-	-	2	-	-	-	-	-	-	-	-
Fabrication d'instruments médicaux, de précision, d'optique et d'horlogerie	-	-	-	-	-	-	-	-	-	-	-	-	-	-	-	-	-	-	-	-
Construction de véhicules automobiles, de remorques et de semi-remorques	1	-	-	-	-	-	-	-	1	-	-	-	-	-	-	-	-	-	-	-
Fabrication d'autres matériels de transport	1	-	-	-	-	-	1	-	-	-	-	-	-	-	-	-	-	-	-	-
Fabrication de meubles, activités de fabrication n.c.a.	154	1	2	3	3	22	23	30	16	16	17	4	5	3	5	3	1	1	1	-
Récupération	2	-	-	-	-	-	-	-	1	-	-	-	-	-	-	-	-	-	-	-
EAU ET ELECTRICITE	36	-	-	-	-	1	3	1	7	12	10	2	-	-	-	-	-	-	-	-
Production et distribution d'électricité, de gaz, de vapeur et de l'eau chaude	36	-	-	-	-	1	3	1	7	12	10	2	-	-	-	-	-	-	-	-
Caplage, éparation et distribution de l'eau	-	-	-	-	-	-	-	-	-	-	-	-	-	-	-	-	-	-	-	-
BATIMENT ET TRAVAUX PUBLICS	83	-	-	2	2	4	6	17	18	18	4	6	2	1	1	-	-	-	-	-
COMMERCE	8.847	17	22	26	45	51	1.352	1.546	1.358	1.175	849	539	355	250	170	120	82	18	16	
Commerce, entretien et réparation de véhicules (autos et motos), commerce de détail de carburants	32	-	-	-	-	1	1	11	3	4	5	1	1	-	-	1	1	-	1	
Commerce de gros et intermédiaires du commerce (sauf de véhicules automobiles et de motocycles)	831	-	-	-	1	2	119	153	107	120	103	81	35	23	7	3	2	-	-	
Commerce de détail sauf de véhicules (autos et motos); réparation d'articles d'articles personnels et domestiques	7.984	17	22	26	44	48	1.232	1.382	1.248	1.051	741	457	320	227	163	116	79	18	15	
TRANSPORTS ET COMMUNICATIONS	339	1	1	2	3	4	27	39	62	43	64	36	18	7	1	-	2	-	-	
Transports terrestres, transports par conduites	82	1	-	-	1	-	9	4	19	10	13	8	4	2	1	-	1	-	-	
Transports par eau	72	-	1	2	2	4	11	12	7	4	6	2	-	2	-	-	1	-	-	
Transports aériens	4	-	-	-	-	-	-	-	2	-	1	-	-	-	-	-	-	-	-	
Activités annexes et auxiliaires des transports, activités d'agence de voyage	6	-	-	-	-	-	-	1	3	1	-	-	1	-	-	-	-	-	-	
Postes et télécommunications	175	-	-	-	-	-	7	21	31	28	44	26	13	3	-	-	-	-	-	
SERVICES	15.525	157	210	227	293	342	1.222	1.404	2.866	2.830	2.131	923	566	353	130	72	44	21	19	
Hôtels et restaurants	1.158	-	2	4	3	8	155	172	170	160	120	69	66	50	32	20	15	2	3	
Intermédiation financière (sauf activités d'assurances et de caisse de retraite)	73	-	-	-	-	-	2	9	17	14	20	8	3	-	-	-	-	-	-	
Activités d'assurance et de caisses de retraite (sauf sécurité sociale obligatoire)	10	-	-	-	-	-	-	1	3	1	3	-	-	1	-	-	-	-	-	
Activités auxiliaires de l'intermédiation financière	-	-	-	-	-	-	-	-	-	-	-	-	-	-	-	-	-	-	-	
Activités immobilières	1	-	-	-	-	-	-	-	-	-	-	-	-	-	1	-	-	-	-	
Location de machines et d'équipements sans opérateur et de biens personnels et domestiques	1	-	-	-	-	-	-	-	-	-	-	-	-	-	1	-	-	-	-	
Activités informatiques et activités	2	-	-	-	-	-	1	-	-	-	-	1	-	-	-	-	-	-	-	

Tableau 6.2

Branche d'activité et Sexe	Pop ⁺ de 10 et +	Age														80 et +				
		10 ans	11 ans	12 ans	13 ans	14 ans	15-19 ans	20-24 ans	25-29 ans	30-34 ans	35-39 ans	40-44 ans	45-49 ans	50-54 ans	55-59 ans		60-64 ans	65-69 ans	70-74 ans	75-79 ans
connexes																				
Recherche-Développement	18	-	-	-	-	-	1	6	1	1	2	4	-	-	-	-	-	-	-	-
Autres activités de services aux entreprises	10	-	-	-	-	-	1	3	-	-	-	4	-	-	-	-	-	-	-	-
Administration publique et défense, sécurité sociale obligatoire	1.184	-	-	-	-	1	30	66	177	234	259	220	98	63	34	1	-	-	1	1
Éducation	5.682	1	2	1	3	2	14	117	331	1.735	1.680	1.170	398	143	68	8	4	3	1	1
Santé et action sociale	979	-	-	-	-	-	4	14	76	166	237	211	113	72	63	8	2	8	3	3
Assainissement et enlèvement des ordures, voirie	16	1	-	-	-	-	1	1	1	2	4	2	-	3	-	-	-	-	-	-
Activités associatives diverses	175	-	-	-	-	-	4	21	41	30	19	19	15	5	5	8	5	1	1	-
Activités récréatives, culturelles et sportives	47	-	-	-	-	-	1	3	15	11	8	3	2	1	2	-	-	-	-	-
Autres activités de services	229	3	4	6	4	5	25	24	34	25	31	30	10	16	4	1	3	2	-	1
Ménages employant du personnel domestique	5.918	152	202	216	282	325	1.326	816	533	468	412	322	208	188	126	69	36	15	12	9
Organismes extra-territoriaux	22	-	-	-	-	-	3	-	4	3	4	2	2	2	-	-	-	-	-	-
NON-DÉTERMINÉ	10.754	569	464	549	561	566	2.570	1.550	1.013	780	580	422	301	269	187	178	77	57	41	23

Tableau 6.2.2 : Population active en chômage de 10 ans et plus par branche d'activité et sexe selon l'âge

Branche d'activités et Sexe	Chômeur de 10 ans et +	Age																	80 et +
		Age																	
		10 ans	11 ans	12 ans	13 ans	14 ans	15-19 ans	20-24 ans	25-29 ans	30-34 ans	35-39 ans	40-44 ans	45-49 ans	50-54 ans	55-59 ans	60-64 ans	65-69 ans	70-74 ans	
Population des deux sexes																			
Total de la pop. active chômeur	6.810	196	188	207	221	261	1.590	1.311	964	638	396	305	167	138	108	65	26	16	6
AGRICULTURE, CHASSE, PÊCHE	2.205	74	64	82	98	105	608	409	290	183	82	75	38	30	24	20	7	9	2
Agriculture, chasse, activités annexes	2.188	74	64	82	98	105	603	407	288	179	79	74	38	30	24	19	7	9	2
Sylviculture, exploitation forestière et activités annexes	2	-	-	-	-	-	4	2	1	4	2	1	-	-	-	1	-	-	-
Pêche, pisciculture, aquaculture et activités annexes	15	-	-	-	-	-	-	-	-	-	-	-	-	-	-	-	-	-	-
INDUSTRIE EXTRACTIVE	15	-	-	-	-	-	-	1	3	3	3	3	-	-	1	-	-	-	-
Extraction du charbon, du lignite et de la tourbe	2	-	-	-	-	-	-	-	-	-	-	1	-	-	1	-	-	-	-
Extraction de pétrole brut et de gaz naturel, activités annexes du pétrole et du gaz, sauf prospection	-	-	-	-	-	-	-	-	-	-	-	-	-	-	-	-	-	-	-
Extraction des minerais d'uranium et du thorium	-	-	-	-	-	-	-	-	-	-	-	-	-	-	-	-	-	-	-
Extraction des minerais métalliques	-	-	-	-	-	-	-	-	-	-	-	-	-	-	-	-	-	-	-
Autres activités extractives	13	-	-	-	-	-	-	1	3	3	3	2	-	-	-	-	-	-	-
INDUSTRIE MANUFACTURIÈRE	313	2	4	4	4	5	45	77	41	26	29	28	12	16	12	5	3	1	-
Fabrication de produits alimentaires et de boissons	51	-	-	-	-	-	3	9	9	6	6	6	4	4	2	1	-	-	-
Fabrication de produits à base de tabac	4	-	-	-	-	-	-	-	1	-	1	-	-	1	-	-	-	-	-
Fabrication de textiles	12	-	-	-	-	-	1	2	1	-	2	4	1	-	-	-	-	-	-
Fabrication d'articles d'habillement, préparation et teinture des fourures	31	-	-	1	-	2	5	9	4	4	3	1	-	-	1	-	-	-	-
Apprêt et tannage des cuirs, fabrication d'article de voyage et de maroquinerie, d'articles de sellerie et de bourrellerie, fabrication de chaussures	1	-	-	-	-	-	-	1	-	-	-	-	-	-	-	-	-	-	-
Production de bois et d'articles en bois et en liège (sauf fabrication de meubles), fabrication d'articles de vanneries et de sparterie	168	2	1	3	4	3	34	45	15	12	12	12	6	7	8	2	1	-	-
Fabrication de papier, de carton et d'article en papier et en carton	-	-	-	-	-	-	-	-	-	-	-	-	-	-	-	-	-	-	-
Édition, imprimerie et reproduction de supports enregistrés	1	-	-	-	-	-	-	-	-	-	1	-	-	-	-	-	-	-	-
Fabrication des produits pétroliers raffinés, cokéfaction, traitement des combustibles nucléaires	1	-	-	-	-	-	-	-	1	-	-	-	-	-	-	-	-	-	-
Fabrication de produits chimiques	8	-	-	-	-	-	-	3	4	1	-	-	-	-	-	-	-	-	-
Fabrication d'articles en caoutchouc et en matières plastiques	4	-	-	-	-	-	-	1	1	-	-	2	-	-	-	-	-	-	-

Tableau 6.2

Branche d'activité et Sexe	Chômeur de 10 ans et +	Age																		
		10 ans	11 ans	12 ans	13 ans	14 ans	15-19 ans	20-24 ans	25-29 ans	30-34 ans	35-39 ans	40-44 ans	45-49 ans	50-54 ans	55-59 ans	60-64 ans	65-69 ans	70-74 ans	75-79 ans	80 et +
Fabrication d'autres produits minéraux non métallurgiques	1	-	-	-	-	-	-	-	-	-	1	-	-	-	-	-	-	-	-	-
Fabrication de produits métallurgiques de base	1	-	-	-	-	-	1	-	-	-	-	-	-	-	-	-	-	-	-	-
Fabrication d'ouvrages en métaux (sauf machines et matériels)	5	-	-	-	-	1	2	-	1	-	-	-	-	-	-	-	-	-	-	-
Fabrication de machines et de matériels n.c.a.	4	-	-	-	-	-	2	1	-	-	-	-	-	-	-	-	-	-	-	-
Fabrication de machines de bureau, de machines comptables et de matériel de traitement de l'information	-	-	-	-	-	-	-	-	-	-	-	-	-	-	-	-	-	-	-	-
Fabrication de machines et d'appareils électriques n.c.a.	-	-	-	-	-	-	-	-	-	-	-	-	-	-	-	-	-	-	-	-
Fabrication d'équipement et appareils de radio, télévision et communication	-	-	-	-	-	-	-	-	-	-	-	-	-	-	-	-	-	-	-	-
Fabrication d'instruments médicaux, de précision, d'optique et d'horticulture	-	-	-	-	-	-	-	-	-	-	-	-	-	-	-	-	-	-	-	-
Construction de véhicules automobiles, de remorques et de semi-remorques	-	-	-	-	-	-	-	-	-	-	-	-	-	-	-	-	-	-	-	-
Fabrication d'autres matériels de transport	-	-	-	-	-	-	-	-	-	-	-	-	-	-	-	-	-	-	-	-
Fabrication de meubles, activités de fabrication n.c.a.	20	-	-	-	-	1	2	4	2	2	1	2	-	3	1	1	1	1	-	-
Récupération	-	-	-	-	-	-	-	-	-	-	-	-	-	-	-	-	-	-	-	-
EAU ET ELECTRICITE	17	-	-	-	-	-	1	2	7	3	2	1	1	1	-	-	-	-	-	-
Production et distribution d'électricité, de gaz, de vapeur et de l'eau chaude	15	-	-	-	-	-	-	2	5	3	2	1	1	1	-	-	-	-	-	-
Caplage, épuration et distribution de l'eau	2	-	-	-	-	-	1	-	1	-	-	-	-	-	-	-	-	-	-	-
BATIMENT ET TRAVAUX PUBLICS	146	-	-	-	-	11	26	33	30	19	10	10	1	4	4	6	1	1	-	-
Commerce, entretien et réparation de véhicules (autos et motos), commerce de détail de carburants	418	1	-	-	2	23	82	77	74	49	31	28	22	15	10	3	1	1	-	-
Commerce de gros et intermédiaires du commerce (sauf de véhicules automobiles et de motocycles)	30	-	-	-	-	2	11	1	5	1	1	4	2	1	1	-	-	-	-	-
Commerce de détail sauf de véhicules (autos et motos), réparation d'articles d'articles personnels et domestiques	261	-	-	-	1	11	39	52	47	36	24	16	15	11	8	2	-	-	-	-
TRANSPORTS ET COMMUNICATIONS	126	1	-	-	1	10	32	24	21	12	6	7	4	3	1	1	-	-	-	-
Transports terrestres, transports par conduites	172	-	-	-	-	7	10	17	23	27	37	22	11	11	2	5	1	-	-	-
Transports par eau	155	-	-	-	-	6	6	15	19	25	34	21	10	11	2	4	1	-	-	-
Transports aériens	3	-	-	-	-	1	1	1	-	-	1	-	-	-	-	-	-	-	-	-
Activités annexes et auxiliaires des	4	-	-	-	-	-	2	-	1	-	-	1	-	-	-	-	-	-	-	-

Branche d'activité et Sexe	Chômeur de 10 ans et +	Age																		
		10 ans	11 ans	12 ans	13 ans	14 ans	15-19 ans	20-24 ans	25-29 ans	30-34 ans	35-39 ans	40-44 ans	45-49 ans	50-54 ans	55-59 ans	60-64 ans	65-69 ans	70-74 ans	75-79 ans	80 et +
transports, activités d'agence de voyage																				
Postes et télécommunications	8																			
SERVICES	466	1	2	2	3	2	29	59	68	90	68	58	35	24	18	6				2
Hôtels et restaurants	26						2	7	7	7	2	2	3	1						
Intermédiation financière/sauf activités d'assurances et de caisse de retraite	5									1		2	1							
Activités d'assurance et de caisses de retraite (sauf sécurité sociale obligatoire)	1																			
Activités auxiliaires de l'intermédiation financière																				
Activités immobilières	1											1								
Location de machines et d'équipements sans opérateur et de biens personnels et domestiques																				
Activités informatiques et activités connexes																				
Recherche-Développement	5								1	2		1								
Autres activités de services aux entreprises	3							1												
Administration publique et défense, sécurité sociale obligatoire	112							12	23	14	23	13	10	8	7	2				1
Education	144							9	22	44	27	14	10	7	5	1				1
Santé et action sociale	26							2	4	3	2	1	1	1	1	1				
Assainissement et enlèvement des ordures, voirie																				
Activités associatives diverses	4								1	1										
Activités récréatives, culturelles et sportives	6									2	1		1							
Autres activités de services	23				1		3	2	1	4	4	4	1	1		1				
Ménages employant du personnel domestique	104	1	2	2	2	2	20	24	14	11	6	10	3	3	3	1				
Organismes extra-territoriaux	5							1		1			1							
NON-DETERMINE	3 058	118	121	118	113	149	867	647	432	202	116	61	31	31	22	14	7	3		2
Population masculine	4 239	116	102	113	125	152	939	814	613	392	271	212	125	100	76	48	18	13		6
AGRICULTURE, CHASSE, PECHE	1 426	48	38	49	59	67	377	280	197	120	54	52	29	14	15	10	5	7		3
Agriculture, chasse, activités annexes	1 409	48	38	49	59	67	373	277	195	116	52	51	29	14	15	9	5	7		3
Sylviculture, exploitation forestière et activités annexes	2								1							1				
Pêche, pisciculture, aquaculture et activités annexes	15					4		2	1	4	2	1								
INDUSTRIE EXTRACTIVE	13							1	3	3	3	2								
Extraction du charbon, du lignite et de la tourbe																				
Extraction du pétrole brut et du gaz naturel, activités annexes du pétrole et du gaz, sauf prospection																				
Extraction des minerais d'uranium et																				

Tableau 6.2

Branche d'activité et Sexe	Chômeur de 10 ans et +	Age																				
		10 ans	11 ans	12 ans	13 ans	14 ans	15-19 ans	20-24 ans	25-29 ans	30-34 ans	35-39 ans	40-44 ans	45-49 ans	50-54 ans	55-59 ans	60-64 ans	65-69 ans	70-74 ans	75-79 ans	80 et +		
du thorium																						
Extraction des minerais métalliques																						
Autres activités extractives.	13						1	3	3		2											
INDUSTRIE	119					6	19	19	12	19	16	6	10	4	3	2						
MANUFACTURIERE	42						6	7	6	6	5	4	3	2	1							
Fabrication de produits alimentaires et de boissons						1																
Fabrication de produits à base de tabac	3							1														
Fabrication de textiles	9					1			1		4											
Fabrication d'articles d'habillement, préparation et teinture des fourures	2							2														
Apprêt et tannage des cuirs, fabrication d'article de voyage et de maroquinerie, d'articles de sellerie et de bourellerie, fabrication de chaussures	1						1															
Production de bois et d'articles en bois et en liège (sauf fabrication de meubles), fabrication d'articles de vanneries et de sparterie	22					2	3		3		2	1	4	1								
Fabrication de papier, de carton et d'article en papier et en carton																						
Edition, imprimerie et reproduction de supports enregistrés	1																					
Fabrication des produits pétroliers raffinés, cokéfaction, traitement des combustibles nucléaires	1																					
Fabrication de produits chimiques	2																					
Fabrication d'articles en caoutchouc et en matières plastiques	4						1	1			2											
Fabrication d'autres produits minéraux non métallurgiques	1																					
Fabrication de produits métallurgiques de base	1						1															
Fabrication d'ouvrages en métaux (sauf machines et matériels)	5					1	2		1													
Fabrication de machines et de matériels n.c.a.	4						2	1														
Fabrication de machines de bureau, de machines comptables et de matériel de traitement de l'information																						
Fabrication de machines et d'appareils électriques n.c.a.																						
Fabrication d'équipement et appareils de radio, télévision et communication																						
Fabrication d'instruments médicaux, de précision, d'optique et d'horlogerie																						
Construction de véhicules automobiles, de remorques et de																						

Branche d'activité et Sexe	Chômeur de 10 ans et +	Age										75-79 ans	80 et +						
		10 ans	11 ans	12 ans	13 ans	14 ans	15-19 ans	20-24 ans	25-29 ans	30-34 ans	35-39 ans			40-44 ans	45-49 ans	50-54 ans	55-59 ans	60-64 ans	65-69 ans
semi-remorques	-	-	-	-	-	-	-	-	-	-	-	-	-	-	-	-	-	-	-
Fabrication d'autres matériels de transport	19	-	-	-	-	1	2	3	2	1	2	2	3	3	1	1	1	1	-
Fabrication de meubles, activités de fabrication n.c.a	-	-	-	-	-	-	-	-	-	-	-	-	-	-	-	-	-	-	-
Récupération	-	-	-	-	-	-	-	-	-	-	-	-	-	-	-	-	-	-	-
EAU ET ELECTRICITE	14	-	-	-	-	-	-	-	-	-	-	-	-	-	-	-	-	-	-
Production et distribution d'électricité, de gaz, de vapeur et de l'eau chaude	12	-	-	-	-	-	-	1	2	2	2	2	2	1	1	-	-	-	-
Captage, épuration et distribution de l'eau	2	-	-	-	-	-	-	1	-	-	-	-	-	-	-	-	-	-	-
BATIMENT ET TRAVAUX PUBLICS	143	-	-	-	-	10	26	32	30	19	8	1	4	4	4	6	1	1	-
COMMERCE	224	-	-	-	1	13	43	35	35	27	17	16	16	11	9	1	1	1	-
Commerce, entretien et réparation de véhicules (autos et motos); commerce de détail de carburants	30	-	-	-	-	2	11	1	5	1	1	4	2	1	1	-	-	-	-
Commerce de gros et intermédiaires du commerce (sauf de véhicules automobiles et de motocycles)	102	-	-	-	-	3	7	18	16	16	11	7	10	8	7	1	-	-	-
Commerce de détail sauf de véhicules (autos et motos); réparation d'articles d'articles personnels et domestiques	91	-	-	-	1	8	24	16	13	10	5	5	4	2	1	-	-	-	-
TRANSPORTS ET COMMUNICATIONS	169	-	-	-	-	7	10	17	21	27	36	22	11	11	2	5	1	-	-
Transports terrestres, transports par conduites	155	-	-	-	-	6	6	15	19	25	34	21	10	11	2	4	1	-	-
Transports par eau	3	-	-	-	-	-	1	1	-	-	1	-	-	-	-	-	-	-	-
Transports aériens	1	-	-	-	-	-	-	-	-	-	-	-	-	-	-	-	-	-	-
Activités annexes et auxiliaires des transports, activités d'agence de voyage	3	-	-	-	-	-	2	-	-	-	-	1	-	-	-	-	-	-	-
Postes et télécommunications.	6	-	-	-	-	1	-	1	1	2	-	-	-	-	-	1	-	-	-
SERVICES	285	-	1	-	-	9	29	42	51	42	39	28	22	14	5	-	-	-	-
Hôtels et restaurants	18	-	-	-	-	1	3	2	5	1	1	3	1	1	-	-	-	-	-
Intermédiation financière (sauf activités d'assurances et de caisse de retraite)	5	-	-	-	-	-	-	-	1	-	2	1	1	-	-	-	-	-	-
Activités d'assurance et de caisses de retraite (sauf sécurité sociale obligatoire)	1	-	-	-	-	-	-	-	-	-	-	1	-	-	-	-	-	-	-
Activités auxiliaires de l'intermédiation financière	-	-	-	-	-	-	-	-	-	-	-	-	-	-	-	-	-	-	-
Activités immobilières	1	-	-	-	-	-	-	-	-	-	1	-	-	-	-	-	-	-	-
Location de machines et d'équipements sans opérateur et de biens personnels et domestiques	-	-	-	-	-	-	-	-	-	-	-	-	-	-	-	-	-	-	-
Activités informatiques et activités connexes	-	-	-	-	-	-	-	-	-	-	-	-	-	-	-	-	-	-	-
Recherche-Développement	4	-	-	-	-	-	-	-	1	1	1	1	1	-	-	-	-	-	-
Autres activités de services aux entreprises	3	-	-	-	-	-	1	-	-	1	-	-	-	-	-	-	-	-	-

Tableau 6.2

Branche d'activité et Sexe	Chômeur de 10 ans et +	Age																		
		10 ans	11 ans	12 ans	13 ans	14 ans	15-19 ans	20-24 ans	25-29 ans	30-34 ans	35-39 ans	40-44 ans	45-49 ans	50-54 ans	55-59 ans	60-64 ans	65-69 ans	70-74 ans	75-79 ans	80 et +
Administration publique et défense, sécurité sociale obligatoire	99	-	-	-	-	-	11	20	13	21	11	9	8	6	2	-	-	-	-	-
Éducation	78	-	-	-	-	-	4	11	19	13	11	6	6	5	1	-	-	-	-	-
Santé et action sociale	13	-	-	-	-	-	-	1	2	1	4	1	1	-	-	-	-	-	-	-
Assainissement et enlèvement des ordures, voirie	-	-	-	-	-	-	-	-	-	-	-	-	-	-	-	-	-	-	-	-
Activités associatives, diverses	4	-	-	-	-	2	-	1	1	-	-	-	-	-	-	-	-	-	-	-
Activités récréatives, culturelles et sportives	6	-	-	-	-	-	1	-	2	1	-	1	-	1	-	-	-	-	-	-
Autres activités de services	14	-	-	-	-	-	-	-	-	-	4	1	1	-	1	-	-	-	-	-
Ménages employant du personnel domestique	34	-	1	-	-	6	6	5	3	3	3	2	2	1	-	-	-	-	-	-
Organismes extra-territoriaux	4	-	-	-	-	-	1	-	-	-	-	-	1	-	-	-	-	-	-	-
NON-DETERMINE	1.847	68	63	64	64	84	405	267	115	78	40	21	21	16	12	4	2	2	1	2
Population féminine	2.571	80	86	94	96	109	497	351	246	125	93	42	38	32	16	8	3	2	2	1
AGRICULTURE, CHASSE, PECHE	779	26	27	33	39	39	129	93	63	27	23	9	16	9	10	2	2	2	-	-
Agriculture, chasse, activités annexes	779	26	27	33	39	39	129	93	63	27	23	9	16	9	10	2	2	2	-	-
Sylviculture, exploitation forestière et activités annexes	-	-	-	-	-	-	-	-	-	-	-	-	-	-	-	-	-	-	-	-
Pêche, pisciculture, aquaculture et activités annexes	-	-	-	-	-	-	-	-	-	-	-	-	-	-	-	-	-	-	-	-
INDUSTRIE EXTRACTIVE	2	-	-	-	-	-	-	-	-	1	-	-	-	1	-	-	-	-	-	-
Extraction du charbon, du lignite et de la tourbe	2	-	-	-	-	-	-	-	-	1	-	-	-	1	-	-	-	-	-	-
Extraction du pétrole brut et du gaz naturel, activités annexes du pétrole et du gaz, sauf prospection	-	-	-	-	-	-	-	-	-	-	-	-	-	-	-	-	-	-	-	-
Extraction des minerais d'uranium et du thorium	-	-	-	-	-	-	-	-	-	-	-	-	-	-	-	-	-	-	-	-
Extraction des minerais métalliques	-	-	-	-	-	-	-	-	-	-	-	-	-	-	-	-	-	-	-	-
Autres activités extractives	-	-	-	-	-	-	-	-	-	-	-	-	-	-	-	-	-	-	-	-
INDUSTRIE MANUFACTURIERE	194	2	1	4	4	5	58	23	14	10	12	5	5	8	2	1	-	-	-	-
Fabrication de produits alimentaires et de boissons	9	-	-	-	-	2	2	2	-	-	1	-	1	-	-	-	-	-	-	-
Fabrication de produits à base de tabac	1	-	-	-	-	-	-	-	-	-	-	-	1	-	-	-	-	-	-	-
Fabrication de textiles	2	-	-	-	-	2	2	-	-	-	-	-	-	-	-	-	-	-	-	-
Fabrication d'articles d'habillement, préparation et teinture des fourrures	29	-	1	-	-	5	9	2	4	3	1	-	-	1	-	-	-	-	-	-
Apprêt et tannage des cuirs, fabrication d'articles de voyage et de maroquinerie, d'articles de sellerie et de bourrellerie, fabrication de chaussures	-	-	-	-	-	-	-	-	-	-	-	-	-	-	-	-	-	-	-	-
Production de bois et d'articles en bois et en liège (sauf fabrication de meubles), fabrication d'articles de vanneries et de sparterie	146	2	1	3	4	3	42	15	9	7	10	5	3	7	2	1	-	-	-	-
Fabrication de papier, de carton et	-	-	-	-	-	-	-	-	-	-	-	-	-	-	-	-	-	-	-	-

Branche d'activité et Sexe	Chômeur de 10 ans et +	Age													80 et +					
		10 ans	11 ans	12 ans	13 ans	14 ans	15-19 ans	20-24 ans	25-29 ans	30-34 ans	35-39 ans	40-44 ans	45-49 ans	50-54 ans		55-59 ans	60-64 ans	65-69 ans	70-74 ans	75-79 ans
d'article en papier et en carton		-	-	-	-	-	-	-	-	-	-	-	-	-	-	-	-	-	-	-
Edition, imprimerie et reproduction de supports enregistrés		-	-	-	-	-	-	-	-	-	-	-	-	-	-	-	-	-	-	-
Fabrication des produits pétroliers raffinés, cokéfaction, traitement des combustibles nucléaires		-	-	-	-	-	-	-	-	-	-	-	-	-	-	-	-	-	-	-
Fabrication de produits chimiques	6	-	-	-	-	-	3	2	1	-	-	-	-	-	-	-	-	-	-	-
Fabrication d'articles en caoutchouc et en matières plastiques		-	-	-	-	-	-	-	-	-	-	-	-	-	-	-	-	-	-	-
Fabrication d'autres produits minéraux non métallurgiques		-	-	-	-	-	-	-	-	-	-	-	-	-	-	-	-	-	-	-
Fabrication de produits métallurgiques de base		-	-	-	-	-	-	-	-	-	-	-	-	-	-	-	-	-	-	-
Fabrication d'ouvrages en métaux (sauf machines et matériels)		-	-	-	-	-	-	-	-	-	-	-	-	-	-	-	-	-	-	-
Fabrication de machines et de matériels n.c.a		-	-	-	-	-	-	-	-	-	-	-	-	-	-	-	-	-	-	-
Fabrication de machines de bureau, de machines comptables et de matériel de traitement de l'information		-	-	-	-	-	-	-	-	-	-	-	-	-	-	-	-	-	-	-
Fabrication de machines et d'appareils électriques n.c.a		-	-	-	-	-	-	-	-	-	-	-	-	-	-	-	-	-	-	-
Fabrication d'équipement et appareils de radio, télévision et communication		-	-	-	-	-	-	-	-	-	-	-	-	-	-	-	-	-	-	-
Fabrication d'instruments médicaux, de précision, d'optique et d'horlogerie		-	-	-	-	-	-	-	-	-	-	-	-	-	-	-	-	-	-	-
Construction de véhicules automobiles, de remorques et de semi-remorques		-	-	-	-	-	-	-	-	-	-	-	-	-	-	-	-	-	-	-
Fabrication d'autres matériels de transport		-	-	-	-	-	-	-	-	-	-	-	-	-	-	-	-	-	-	-
Fabrication de meubles, activités de fabrication n.c.a	1	-	-	-	-	-	-	-	-	-	-	-	-	-	-	-	-	-	-	-
Récupération		-	-	-	-	-	-	-	-	-	-	-	-	-	-	-	-	-	-	-
EAU ET ELECTRICITE	3	-	-	-	-	-	-	-	1	2	-	-	-	-	-	-	-	-	-	-
Production et distribution d'électricité, de gaz, de vapeur et de l'eau chaude	3	-	-	-	-	-	-	-	1	2	-	-	-	-	-	-	-	-	-	-
Captage, épuration et distribution de l'eau		-	-	-	-	-	-	-	-	-	-	-	-	-	-	-	-	-	-	-
BATIMENT ET TRAVAUX PUBLICS	3	-	-	-	-	-	-	-	1	-	-	-	-	-	-	-	-	-	-	-
COMMERCE	194	1	-	-	1	-	10	39	42	39	22	14	12	6	4	1	2	-	-	-
Commerce, entretien et réparation de véhicules (autos et motos), commerce de détail de carburants		-	-	-	-	-	-	-	-	-	-	-	-	-	-	-	-	-	-	-
Commerce de gros et intermédiaires du commerce (sauf de véhicules automobiles et de motocycles	159	-	-	1	-	8	32	34	31	20	13	10	6	3	1	1	-	-	-	-
Commerce de détail (sauf de véhicules (autos et motos))	35	1	-	-	-	2	8	8	9	2	1	2	-	1	-	1	-	-	-	-

Tableau 6.2

Branche d'activité et Sexe	Chômeur de 10 ans et +	Age																		
		10 ans	11 ans	12 ans	13 ans	14 ans	15-19 ans	20-24 ans	25-29 ans	30-34 ans	35-39 ans	40-44 ans	45-49 ans	50-54 ans	55-59 ans	60-64 ans	65-69 ans	70-74 ans	75-79 ans	80 et +
réparation d'articles personnels et domestiques																				
TRANSPORTS ET COMMUNICATIONS	3																			
Transports terrestres, transports par conduites																				
Transports par eau																				
Transports aériens	1																			
Activités annexes et auxiliaires des transports, activités d'agence de voyage																				
Postes et télécommunications	2																			
SERVICES	181	1	1	2	3	1	20	29	39	25	19	7	2	3	1					
Hôtels et restaurants	8						1	3												
Intermédiation financière (sauf activités d'assurances et de caisse de retraite)																				
Activités d'assurance et de caisses de retraite (sauf sécurité sociale obligatoire)																				
Activités auxiliaires de l'intermédiation financière																				
Activités immobilières																				
Location de machines et d'équipements sans opérateur et de biens personnels et domestiques																				
Activités informatiques et activités connexes																				
Recherche-Développement	1																			
Autres activités de services aux entreprises																				
Administration publique et défense, sécurité sociale obligatoire	13							1	3	2	2	1	1	1						
Education	66						2	5	11	14	3	4	1							
Santé et action sociale	14																			
Assainissement et enlèvement des ordures, voirie																				
Activités associatives diverses																				
Activités récréatives, culturelles et sportives																				
Autres activités de services	9						3		1	3										
Ménages employant du personnel domestique	70	1	1	2	2	1	14	18	9	7	3	7	1	1	2	1				
Organismes extra-territoriaux	1																			
NON-DETERMINE	1 211	50	58	54	49	65	351	241	165	87	38	21	9	6	2	3	1	1	1	1

Tableau 6.3.1 : Population active occupée par profession et sexe selon l'âge

Profession et sexe	Occupé de 10+ ans	Age																		
		10 ans	11 ans	12 ans	13 ans	14 ans	15-19 ans	20-24 ans	25-29 ans	30-34 ans	35-39 ans	40-44 ans	45-49 ans	50-54 ans	55-59 ans	60-64 ans	65-69 ans	70-74 ans	75-79 ans	80 et +
Population des deux sexes																				
Total population active occupée	1.044.088	16.007	16.193	21.348	25.512	28.614	166.401	148.068	128.101	117.341	95.179	75.049	51.441	44.166	36.170	32.082	20.511	13.611	5.064	3.228
MEMBRE DE L'EXECUTIF ET DES CORPS LEGISLATIFS, CADRES SUPERIEURS DE L'ADMINISTRATION PUBLIQUE, DIRIGEANTS ET CADRES SUPERIEURS D'ENTREPRISE	956	-	-	-	-	-	2	22	66	136	195	180	138	107	68	18	9	8	4	2
Membre de l'exécutif et des corps législatifs, et cadres supérieurs de l'administration publique	280	-	-	-	-	-	1	6	19	33	61	45	45	36	28	2	1	1	-	1
Directeurs de société	362	-	-	-	-	-	-	3	13	53	92	81	54	45	16	-	2	1	1	-
Dirigeants et gérants	308	-	-	-	-	-	1	12	32	50	42	52	40	26	23	16	5	6	3	1
Autres	5	-	-	-	-	-	-	1	1	-	-	2	-	-	1	-	-	-	-	-
PROFESSIONS INTELLECTUELLES ET SCIENTIFIQUES	14.587	2	3	2	3	9	59	250	831	3.837	3.857	2.996	1.458	734	359	101	36	29	13	9
Spécialistes des sciences physiques, mathématiques et techniques	315	-	-	-	-	-	1	12	25	57	72	63	26	32	19	3	2	1	-	2
Spécialistes des sciences de la vie et de la santé	431	-	-	-	-	-	-	1	17	92	146	99	29	25	14	5	2	-	-	1
Spécialistes de l'enseignement	12.757	2	3	2	3	3	15	175	647	3.512	3.461	2.666	1.305	608	271	51	11	16	2	2
Autres spécialistes des professions intellectuelles et scientifiques	1.083	-	-	-	-	6	42	62	142	175	178	168	98	69	55	42	21	11	10	4
PROFESSIONS INTERMEDIAIRES	5.484	2	1	3	5	7	77	221	582	801	1.023	987	706	528	388	77	39	21	8	9
Professions intermédiaires des sciences physiques et techniques	1.100	-	-	-	-	-	8	55	165	178	207	167	137	99	64	9	6	3	-	1
Professions intermédiaires des sciences de la vie et de la santé	2.053	-	-	-	-	-	6	34	144	289	408	432	296	215	171	26	10	10	6	5
Professions intermédiaires de l'enseignement	103	-	-	-	-	-	-	3	11	13	16	21	13	17	6	1	1	1	-	-
Autres professions intermédiaires	2.228	2	1	3	5	7	62	128	262	321	392	367	261	196	146	41	22	6	2	3
EMPLOYES DE TYPE ADMINISTRATIF	4.157	-	-	1	-	2	60	217	547	710	715	738	499	371	253	28	4	6	1	4
Employés de bureau	3.689	-	-	1	-	2	54	198	481	634	630	652	444	332	225	25	3	3	1	3
Employés de réception, caissiers, guichetiers et assimilés	461	-	-	-	-	-	5	17	65	74	85	86	56	38	26	3	1	3	-	1
Autres	6	-	-	-	-	-	1	1	-	2	-	-	-	1	1	-	-	-	-	-
PERSONNEL DES SERVICES ET VENDEURS EN MAGASIN	18.873	37	38	56	87	112	1.617	2.827	3.375	2.997	2.504	1.854	1.096	803	598	373	251	152	63	34

Tableau 6.3

Tableau 6.3

Profession et sexe	Occupé de 10+ ans	Age																		
		10 ans	11 ans	12 ans	13 ans	14 ans	15-19 ans	20-24 ans	25-29 ans	30-34 ans	35-39 ans	40-44 ans	45-49 ans	50-54 ans	55-59 ans	60-64 ans	65-69 ans	70-74 ans	75-79 ans	80 et +
OU MARCHÉ																				
Personnel des services directs aux particuliers et des services de protection et de sécurité	2.912	14	6	7	14	15	137	244	370	409	445	434	291	238	171	59	28	16	9	5
Modèles, vendeurs et démonstrateurs	15.960	23	32	49	73	97	1.480	2.583	3.005	2.589	2.059	1.418	805	565	427	315	223	136	54	28
Autres	1	-	-	-	-	-	-	-	-	-	-	1	-	-	-	-	-	-	-	-
AGRICULTEURS ET OUVRIERS QUALIFIES DE L'AGRICULTURE ET DE LA PECHE	542.372	2.214	2.391	3.348	4.294	5.319	43.661	65.376	75.329	74.939	62.890	50.109	35.356	31.698	26.307	24.996	16.415	11.067	4.117	2.549
Agriculteurs et ouvriers qualifiés de l'agriculture et de la pêche destinées aux marchés	541.319	2.210	2.385	3.340	4.284	5.303	43.517	65.198	75.170	74.783	62.798	50.032	35.298	31.652	26.264	24.964	16.399	11.060	4.114	2.548
Agriculteurs et ouvriers de l'agriculture et de la pêche de subsistance	1.051	4	5	7	9	16	144	178	159	155	91	77	58	45	43	32	15	7	3	1
Autres	2	-	-	-	-	-	-	-	-	1	1	-	-	-	-	-	-	-	-	-
ARTISANS ET OUVRIERS DES METIERS DE L'ASSEMBLAGE	83.577	750	878	1.231	1.735	1.959	12.358	11.760	10.337	9.333	8.281	6.659	4.514	3.846	3.599	2.905	1.778	1.051	364	241
Artisans et ouvriers des métiers de l'extraction et du bâtiment	3.208	3	4	9	10	10	151	366	454	503	432	352	234	207	192	129	80	48	18	5
Artisans et ouvriers des métiers de la métallurgie, de la construction mécanique et assimilés	2.121	8	8	12	19	18	187	219	322	306	300	209	156	129	105	61	29	19	9	4
Artisans et ouvriers de la mécanique de précision, des métiers d'art, de l'imprimerie et assimilés	1.039	3	6	8	5	9	135	174	162	140	122	104	50	32	37	24	14	6	6	2
Autres artisans et ouvriers des métiers de type artisanal	77.208	736	860	1.201	1.701	1.922	11.885	11.001	9.399	8.384	7.427	5.995	4.074	3.477	3.265	2.691	1.655	977	330	229
CONDUCTEURS D'INSTALLATIONS ET DE MACHINES, OUVRIERS DE L'ASSEMBLAGE	3.848	-	-	1	3	2	83	323	511	599	672	624	386	290	242	76	19	10	2	3
Conducteurs d'installations et de matériels fixes et assimilés	36	-	-	-	-	-	2	1	5	4	9	5	5	-	3	-	-	-	-	-
Conducteurs de machines et ouvriers de l'assemblage	466	-	-	1	2	1	18	96	99	81	58	46	24	19	14	4	2	1	-	-
Conducteurs de véhicules et d'engins lourds de levage et de manoeuvre	3.345	-	-	-	1	1	63	226	406	514	605	573	356	271	225	72	17	9	2	3
Autres	1	-	-	-	-	-	-	-	-	-	-	-	1	-	-	-	-	-	-	-
OUVRIERS ET EMPLOYES NON QUALIFIES	348.953	11.839	11.964	15.579	18.248	20.083	103.438	64.117	34.725	22.450	13.608	9.846	6.648	5.325	4.073	3.263	1.833	1.147	427	337
Employés non qualifiés des services et de la vente	9.835	196	263	301	366	448	2.255	1.383	956	880	778	716	399	370	263	128	61	35	21	14
Manoeuvres de l'agriculture, de	335.050	11.609	11.664	15.242	17.849	19.609	100.861	62.059	32.999	20.885	12.332	8.736	6.028	4.794	3.693	3.105	1.759	1.104	403	319

Profession et sexe	Occupé de 10+ ans	Age																		
		10 ans	11 ans	12 ans	13 ans	14 ans	15-19 ans	20-24 ans	25-29 ans	30-34 ans	35-39 ans	40-44 ans	45-49 ans	50-54 ans	55-59 ans	60-64 ans	65-69 ans	70-74 ans	75-79 ans	80 et +
la pêche et assimilés																				
Manœuvres (autre que agriculture, pêche et assimilés)	4.059	34	37	36	33	26	321	673	770	682	497	394	220	161	117	30	14	8	3	3
Autres	9	-	-	-	-	-	1	2	1	3	1	-	-	-	-	-	-	-	-	-
FORCES ARMEES	2.036	-	-	-	-	1	1	44	191	385	641	444	197	103	10	5	6	3	1	2
NON DETERMINE	19.246	1.163	918	1.127	1.137	1.119	5.044	2.913	1.607	1.154	793	610	443	362	274	240	121	118	64	38
Sexe masculin	621.113	9.249	9.144	12.095	14.291	16.089	94.018	87.231	77.034	71.366	58.685	45.551	30.087	26.042	21.778	19.712	13.336	9.461	3.642	2.302
MEMBRE DE L'EXECUTIF ET DES CORPS LEGISLATIFS, CADRES SUPERIEURS DE L'ADMINISTRATION PUBLIQUE, DIRIGEANTS ET CADRES SUPERIEURS D'ENTREPRISE	841	-	-	-	-	-	1	17	48	116	173	159	127	99	65	17	6	8	4	1
Membre de l'exécutif et des corps législatifs, et cadres supérieurs de l'administration publique	242	-	-	-	-	-	-	3	9	28	54	39	42	35	28	2	1	1	-	-
Directeurs de société	324	-	-	-	-	-	-	3	10	47	85	73	50	38	15	-	1	1	1	-
Dirigeants et gérants	269	-	-	-	-	-	1	10	28	42	34	44	34	26	20	15	4	6	3	1
Autres	5	-	-	-	-	-	-	1	1	-	-	2	-	-	1	-	-	-	-	-
PROFESSIONS INTELLECTUELLES ET SCIENTIFIQUES	8.621	1	1	1	1	7	37	117	448	1.995	2.093	1.807	1.057	601	291	87	33	24	9	8
Spécialistes des sciences de la vie et de la santé	288	-	-	-	-	-	-	12	20	48	63	61	25	32	19	3	2	1	-	2
Spécialistes de l'enseignement	303	-	-	-	-	-	-	1	10	54	98	76	22	21	13	4	2	-	-	1
Autres spécialistes des professions intellectuelles et scientifiques	7.133	1	1	1	1	2	5	65	319	1.750	1.786	1.523	922	483	209	41	9	13	1	1
Autres spécialistes des professions intellectuelles et scientifiques	897	-	-	-	-	5	32	40	99	143	145	148	88	65	50	38	20	10	8	4
PROFESSIONS INTERMEDIAIRES	4.163	2	-	2	5	5	62	186	408	581	731	726	565	443	323	69	32	13	4	7
Professions intermédiaires des sciences physiques et techniques	1.028	-	-	-	-	-	8	53	140	167	194	162	128	95	63	9	5	3	-	1
Professions intermédiaires des sciences de la vie et de la santé	1.311	-	-	-	-	-	2	27	84	172	229	269	208	159	126	21	6	3	2	3
Professions intermédiaires de l'enseignement	63	-	-	-	-	-	-	2	6	4	9	11	8	14	5	1	1	1	-	-
Autres professions intermédiaires	1.761	2	-	2	5	5	51	104	177	238	299	284	221	176	129	38	19	5	2	3
EMPLOYES DE TYPE ADMINISTRATIF	2.863	-	-	1	-	-	31	128	340	472	465	490	376	298	228	21	4	6	-	3
Employés de bureau	2.517	-	-	1	-	-	27	116	293	418	403	430	331	265	202	21	3	3	-	2
Employés de réception, caissiers, guichetiers et assimilés	341	-	-	-	-	-	2	11	47	53	62	59	45	32	24	-	1	3	-	1
Autres	5	-	-	-	-	-	1	1	1	1	-	-	-	1	1	-	-	-	-	-

Tableau 6.3

Profession et sexe	Occupé de 10+ ans	Age														80 et +				
		10 ans	11 ans	12 ans	13 ans	14 ans	15-19 ans	20-24 ans	25-29 ans	30-34 ans	35-39 ans	40-44 ans	45-49 ans	50-54 ans	55-59 ans		60-64 ans	65-69 ans	70-74 ans	75-79 ans
PERSONNEL DES SERVICES ET VENDEURS EN MAGASIN OU MARCHÉ	10.201	12	13	24	33	54	760	1.497	1.894	1.672	1.372	1.041	602	440	331	202	123	70	43	19
Personnel des services directs aux particuliers et des services de protection et de sécurité	2.273	4	1	-	3	2	63	161	282	322	364	375	252	203	144	52	19	12	9	4
Modèles, vendeurs et démonstrateurs	7.929	8	12	24	30	52	696	1.336	1.612	1.350	1.007	667	350	248	187	149	104	58	34	15
Autres	-	-	-	-	-	-	-	-	-	-	-	-	-	-	-	-	-	-	-	-
AGRICULTEURS ET OUVRIERS QUALIFIES DE L'AGRICULTURE ET DE LA PECHE	382.384	1.350	1.472	2.005	2.562	3.189	26.447	45.132	54.870	55.072	46.352	35.864	24.141	21.620	18.459	17.765	12.147	8.614	3.277	2.046
Agriculteurs et ouvriers qualifiés de l'agriculture et de la pêche destinées aux marchés	381.854	1.348	1.468	1.999	2.560	3.179	26.382	45.041	54.793	54.990	46.300	35.816	24.114	21.603	18.440	17.751	12.141	8.609	3.275	2.046
Agriculteurs et ouvriers de l'agriculture et de la pêche de subsistance	529	2	4	5	2	10	65	91	77	82	52	47	27	17	19	14	6	5	2	-
Autres	1	-	-	-	-	-	-	-	-	-	1	-	-	-	-	-	-	-	-	-
ARTISANS ET OUVRIERS DES METIERS DE L'ASSEMBLAGE	10.531	49	38	66	62	94	806	1.252	1.489	1.531	1.344	1.119	692	574	563	377	257	147	47	22
Artisans et ouvriers des métiers de l'extraction et du bâtiment	3.002	3	4	8	6	7	114	322	416	476	417	339	225	201	188	127	79	48	15	5
Artisans et ouvriers des métiers de la métallurgie, de la construction mécanique et assimilés	1.950	7	5	8	13	8	163	195	302	288	283	198	146	119	98	58	27	17	9	3
Artisans et ouvriers de la mécanique de précision, des métiers d'art, de l'imprimerie et assimilés	645	2	1	3	2	5	62	116	103	113	78	55	36	20	20	9	10	4	3	2
Autres artisans et ouvriers des métiers de type artisanal	4.934	37	28	47	41	74	467	619	669	653	566	526	284	234	256	182	142	78	20	12
CONDUCTEURS D'INSTALLATIONS ET DE MACHINES, OUVRIERS DE L'ASSEMBLAGE	3.666	-	-	-	2	1	68	271	475	575	656	611	373	285	240	75	19	10	2	3
Conducteurs d'installations et de matériels fixes et assimilés	31	-	-	-	-	-	-	1	5	4	9	4	4	-	3	-	-	-	-	-
Conducteurs de machines et ouvriers de l'assemblage	315	-	-	-	1	-	6	46	64	62	47	40	14	16	12	3	2	1	-	-
Conducteurs de véhicules et d'engins lourds de levage et de manœuvre	3.319	-	-	-	1	1	61	224	405	508	601	567	354	269	225	72	17	9	2	3
Autres	1	-	-	-	-	-	-	-	-	-	-	-	-	-	-	-	-	-	-	-
OUVRIERS ET EMPLOYES NON QUALIFIES	185.204	7.205	7.130	9.373	11.006	12.095	62.981	36.917	15.999	8.350	4.449	2.949	1.717	1.393	1.119	986	646	492	224	170
Employés non qualifiés des services et de la vente	3.234	61	71	89	86	114	633	488	326	310	272	292	147	138	106	55	19	16	8	4

Profession et sexe	Occupé de 10+ ans	Age																		
		10 ans	11 ans	12 ans	13 ans	14 ans	15-19 ans	20-24 ans	25-29 ans	30-34 ans	35-39 ans	40-44 ans	45-49 ans	50-54 ans	55-59 ans	60-64 ans	65-69 ans	70-74 ans	75-79 ans	80 et +
Manœuvres de l'agriculture, de la pêche et assimilés	178.969	7.133	7.044	9.265	10.901	11.974	62.145	35.921	15.097	7.493	3.796	2.365	1.405	1.140	916	908	620	471	213	164
Manœuvres (autre que agriculture, pêche et assimilés)	2.995	11	15	20	20	7	202	506	576	546	380	293	164	115	97	24	7	5	3	2
Autres	6	-	-	-	-	-	1	2	-	1	1	-	-	-	-	-	-	-	-	-
FORCES ARMÉES	2.019	-	-	-	-	1	1	42	189	381	640	441	194	103	8	5	6	3	1	2
NON DETERMINE	10.619	630	491	622	619	641	2.825	1.672	874	621	410	344	243	185	151	109	62	73	30	20
Sexe féminin	422.975	6.758	7.049	9.253	11.221	12.526	72.382	60.837	51.066	45.975	36.494	29.498	21.354	18.124	14.392	12.370	7.175	4.151	1.422	926
MEMBRE DE L'EXECUTIF ET DES CORPS LEGISLATIFS, CADRES SUPERIEURS DE L'ADMINISTRATION PUBLIQUE, DIRIGEANTS ET CADRES SUPERIEURS D'ENTREPRISE	115	-	-	-	-	-	1	5	18	20	23	21	12	7	3	1	2	-	-	1
Membre de l'exécutif et des corps législatifs, et cadres supérieurs de l'administration publique	38	-	-	-	-	-	1	3	10	5	8	5	3	1	-	-	-	-	-	-
Directeurs de société	38	-	-	-	-	-	-	-	3	7	8	8	3	6	1	-	1	-	-	-
Dirigeants et gérants	39	-	-	-	-	-	-	2	4	8	7	8	5	-	2	1	-	-	-	-
Autres	-	-	-	-	-	-	-	-	-	-	-	-	-	-	-	-	-	-	-	-
PROFESSIONS INTELLECTUELLES ET SCIENTIFIQUES	5.966	1	2	1	2	2	22	132	382	1.842	1.764	1.189	400	132	68	15	3	4	3	1
Spécialistes des sciences physiques, mathématiques et techniques	27	-	-	-	-	-	1	-	5	9	9	2	1	-	-	-	-	-	-	-
Spécialistes des sciences de la vie et de la santé	128	-	-	-	-	-	-	-	6	39	48	23	7	3	1	1	-	-	-	-
Autres spécialistes des professions intellectuelles et scientifiques	5.624	1	2	1	2	1	10	111	328	1.763	1.675	1.143	383	125	62	10	2	3	1	1
Professions intermédiaires et techniques	187	-	-	-	-	1	10	22	43	32	33	21	10	4	4	4	1	1	2	-
Professions intermédiaires de l'enseignement	1.322	-	1	1	-	2	15	35	174	220	292	261	142	85	65	8	7	8	4	2
Professions intermédiaires des sciences physiques et techniques	72	-	-	-	-	-	-	2	25	11	13	6	9	4	1	-	1	-	-	-
Professions intermédiaires des sciences de la vie et de la santé	743	-	-	-	-	-	4	7	60	117	179	163	88	57	46	5	3	7	4	2
Autres professions intermédiaires	40	-	-	-	-	-	-	1	4	9	6	10	5	3	1	-	-	-	-	-
Autres professions intermédiaires	467	-	1	1	-	2	10	24	84	83	94	83	40	21	17	3	3	1	-	-
EMPLOYES DE-TYPE ADMINISTRATIF	1.294	-	-	-	-	2	30	89	207	238	250	249	124	73	25	7	-	-	1	1
Employés de bureau	1.172	-	-	-	-	2	27	82	188	216	227	222	113	67	23	3	-	-	1	1
Employés de réception, caissiers, guichetiers et assimilés	121	-	-	-	-	-	3	6	19	21	23	26	11	5	2	3	-	-	-	-

Tableau 6.3

Profession et sexe	Occupé de 10+ ans	Age														80 et + ans				
		10 ans	11 ans	12 ans	13 ans	14 ans	15-19 ans	20-24 ans	25-29 ans	30-34 ans	35-39 ans	40-44 ans	45-49 ans	50-54 ans	55-59 ans		60-64 ans	65-69 ans	70-74 ans	75-79 ans
Autres	1	-	-	-	-	-	-	-	-	-	-	-	-	-	-	-	-	-	-	-
PERSONNEL DES SERVICES ET VENDEURS EN MAGASIN OU MARCHÉ	8.672	24	26	32	54	57	858	1.330	1.481	1.325	1.133	812	494	363	266	172	128	82	20	15
Personnel des services directs aux particuliers et des services de protection et de sécurité	6-40	10	5	7	11	12	74	83	88	86	80	60	39	35	27	6	9	4	-	1
Modèles, vendeurs et démonstrateurs	8.031	14	21	25	43	45	784	1.246	1.393	1.239	1.052	752	455	328	240	165	119	78	20	14
Autres	1	-	-	-	-	-	-	-	-	-	-	-	-	-	-	-	-	-	-	-
AGRICULTEURS ET OUVRIERS QUALIFIES DE L'AGRICULTURE ET DE LA PECHE	159.988	864	918	1.343	1.731	2.130	17.213	20.244	20.460	19.867	16.537	14.245	11.214	10.078	7.848	7.231	4.268	2.453	840	503
Agriculteurs et ouvriers qualifiés de l'agriculture et de la pêche destinés aux marchés	159.465	862	917	1.341	1.724	2.124	17.134	20.157	20.378	19.792	16.498	14.216	11.184	10.050	7.825	7.213	4.258	2.451	839	502
Agriculteurs et ouvriers de l'agriculture et de la pêche de subsistance	522	2	1	2	7	6	79	87	82	73	39	29	31	28	23	18	9	2	1	1
Autres	1	-	-	-	-	-	-	-	-	-	-	-	-	-	-	-	-	-	-	-
ARTISANS ET OUVRIERS DES METIERS DE L'ASSEMBLAGE	73.046	702	840	1.164	1.673	1.865	11.552	10.508	8.848	7.802	6.937	5.540	3.821	3.271	3.036	2.528	1.520	903	317	218
Artisans et ouvriers des métiers de l'extraction et du bâtiment	206	-	-	1	4	3	37	45	38	27	15	12	9	6	3	2	1	-	3	-
Artisans et ouvriers des métiers de la métallurgie, de la construction mécanique et assimilés	172	1	3	4	6	9	25	23	21	18	17	10	9	10	7	3	2	2	-	1
Artisans et ouvriers de la mécanique de précision, des métiers d'art, de l'imprimerie et assimilés	393	1	5	5	3	4	73	58	59	27	44	49	13	12	17	14	4	2	3	-
Autres artisans et ouvriers des métiers de type artisanal	72.274	699	832	1.154	1.660	1.848	11.418	10.382	8.731	7.731	6.861	5.469	3.789	3.242	3.009	2.509	1.513	899	310	217
CONDUCTEURS D'INSTALLATIONS ET DE MACHINES, OUVRIERS DE L'ASSEMBLAGE	182	-	-	1	1	1	16	52	36	24	16	13	13	5	2	1	-	-	-	-
Conducteurs d'installations et de matériels fixes et assimilés	4	-	-	-	-	-	2	-	-	-	-	1	1	-	-	-	-	-	-	-
Conducteurs de machines et ouvriers de l'assemblage	151	-	-	1	1	1	12	50	35	19	12	5	10	3	2	1	-	-	-	-
Conducteurs de véhicules et d'engins lourds de levage et de manoeuvre	26	-	-	-	-	-	2	2	1	6	4	6	2	2	-	-	-	-	-	-
Autres	-	-	-	-	-	-	-	-	-	-	-	-	-	-	-	-	-	-	-	-
OUVRIERS ET EMPLOYES NON QUALIFIES	163.748	4.634	4.835	6.206	7.242	7.988	40.457	27.200	18.726	14.100	9.159	6.897	4.931	3.933	2.954	2.277	1.187	654	203	166

Profession et sexe	Age																			
	Occupé de 10+ ans	10 ans	11 ans	12 ans	13 ans	14 ans	15-19 ans	20-24 ans	25-29 ans	30-34 ans	35-39 ans	40-44 ans	45-49 ans	50-54 ans	55-59 ans	60-64 ans	65-69 ans	70-74 ans	75-79 ans	80 et +
Employés non qualifiés des services et de la vente	6.601	135	192	213	280	334	1.622	895	630	570	506	425	252	233	157	73	42	19	12	10
Manœuvres de l'agriculture, de la pêche et assimilés	156.081	4.476	4.620	5.977	6.948	7.636	38.716	26.138	17.901	13.392	8.536	6.372	4.623	3.654	2.777	2.197	1.139	632	191	155
Manœuvres (autre que agriculture, pêche et assimilés)	1.063	23	22	16	13	18	119	167	193	136	117	101	56	46	20	6	6	3	-	1
Autres	3	-	-	-	-	-	-	-	1	2	-	-	-	-	-	-	-	-	-	-
FORCES ARMÉES	17	-	-	-	-	-	-	2	2	4	1	3	3	-	1	-	-	-	-	-
NON DETERMINE	8.627	534	427	505	518	478	2.219	1.241	732	533	383	267	200	177	124	131	59	46	34	18

Tableau 6.3.2 : Population active en chômage par profession et sexe selon l'âge

Profession et sexe	Chômeur de 10 ans et +	Age																		
		10 ans	11 ans	12 ans	13 ans	14 ans	15-19 ans	20-24 ans	25-29 ans	30-34 ans	35-39 ans	40-44 ans	45-49 ans	50-54 ans	55-59 ans	60-64 ans	65-69 ans	70-74 ans	75-79 ans	80 et +
Population des deux sexes																				
Total population active en chômage	6.810	196	188	207	221	261	1.590	1.311	964	638	396	305	167	138	108	64	26	16	8	6
MEMBRE DE L'EXECUTIF ET DES CORPS LEGISLATIFS, CADRES SUPERIEURS DE L'ADMINISTRATION PUBLIQUE, DIRIGEANTS ET CADRES SUPERIEURS D'ENTREPRISE	7	-	-	-	3	-	-	-	3	-	-	-	-	1	-	-	-	-	-	-
Membre de l'exécutif et des corps législatifs, et cadres supérieurs de l'administration publique	-	-	-	-	-	-	-	-	-	-	-	-	-	-	-	-	-	-	-	-
Directeurs de société	3	-	-	-	-	-	-	1	2	-	-	-	1	-	-	-	-	-	-	-
Dirigeants et gérants	4	-	-	-	-	-	-	-	-	-	-	-	2	-	-	-	-	-	-	-
Autres	-	-	-	-	-	-	-	-	-	-	-	-	-	-	-	-	-	-	-	-
PROFESIONS INTELLECTUELLES ET SCIENTIFIQUES	157	-	-	-	-	2	9	23	50	31	16	10	8	5	2	-	-	-	-	-
Spécialistes des sciences physiques, mathématiques et techniques	7	-	-	-	-	-	-	-	4	2	-	-	-	-	-	1	-	-	-	-
Spécialistes des sciences de la vie et de la santé	7	-	-	-	-	-	-	-	1	1	1	1	2	-	-	-	-	-	-	-
Spécialistes de l'enseignement	137	-	-	-	-	2	9	22	43	27	13	8	5	5	1	-	-	-	-	-
Autres spécialistes des professions intellectuelles et scientifiques	5	-	-	-	-	-	-	-	1	-	2	1	1	-	-	-	-	-	-	-
PROFESIONS INTERMEDIAIRES	100	-	-	-	-	-	5	9	19	11	29	8	9	8	3	-	-	-	-	-
Professions intermédiaires des sciences physiques et techniques	21	-	-	-	-	-	1	2	4	7	2	1	2	1	-	-	-	-	-	-
Professions intermédiaires des sciences de la vie et de la santé	29	-	-	-	-	-	2	2	5	1	13	-	2	1	2	-	-	-	-	-
Professions intermédiaires de l'enseignement	1	-	-	-	-	-	-	-	-	-	-	-	-	1	-	-	-	-	-	-
Autres professions intermédiaires	50	-	-	-	-	-	2	4	10	2	14	6	4	6	1	-	-	-	-	-
EMPLOYES DE TYPE ADMINISTRATIF	92	-	-	-	-	-	8	23	20	13	10	9	5	-	2	1	-	-	1	-
Employés de bureau	87	-	-	-	-	-	8	22	20	10	8	7	5	-	2	1	-	-	1	-
Employés de réception, cuisiniers, guichetiers et assimilés	6	-	-	-	-	-	-	1	-	2	1	1	-	-	-	-	-	-	-	-
Autres	-	-	-	-	-	-	-	-	-	-	-	-	-	-	-	-	-	-	-	-
PERSONNEL DES SERVICES ET VENDEURS EN MAGASIN OU MARCHÉ	181	1	-	-	1	-	12	36	39	28	25	8	14	3	5	4	3	1	-	-
Personnel des services directs aux particuliers et des services de	64	-	-	-	-	-	2	6	14	9	10	4	8	1	3	3	2	1	-	-

Profession et sexe	Chômeur de 10 ans et +		Age																	
	10 ans	11 ans	12 ans	13 ans	14 ans	15-19 ans	20-24 ans	25-29 ans	30-34 ans	35-39 ans	40-44 ans	45-49 ans	50-54 ans	55-59 ans	60-64 ans	65-69 ans	70-74 ans	75-79 ans	80 et +	
protection et de sécurité																				
Modèles, vendeurs et démonstrateurs	117	-	-	1	-	10	30	26	19	15	4	5	2	2	1	1	-	-	-	-
Autres	-	-	-	-	-	-	-	-	-	-	-	-	-	-	-	-	-	-	-	-
AGRICULTEURS ET OUVRIERS QUALIFIES DE L'AGRICULTURE ET DE LA PECHE	698	16	17	13	15	113	105	110	105	43	47	26	23	20	12	4	5	3	2	2
Agriculteurs et ouvriers de l'agriculture et de la pêche destinés aux marchés	685	16	16	13	14	111	101	108	104	43	47	26	23	20	12	4	5	3	2	2
Agriculteurs et ouvriers de l'agriculture et de la pêche de subsistance	12	-	1	-	1	2	4	2	1	-	-	-	-	-	-	-	-	-	-	-
Autres	-	-	-	-	-	-	-	-	-	-	-	-	-	-	-	-	-	-	-	-
ARTISANS ET OUVRIERS DES METIERS DE L'ASSEMBLAGE	370	2	2	4	4	47	86	44	46	41	32	11	15	13	11	4	2	-	-	1
Artisans et ouvriers des métiers de l'extraction et du bâtiment	70	-	-	-	-	2	5	13	16	15	5	-	5	3	4	-	-	-	-	1
Artisans et ouvriers des métiers de la métallurgie, de la construction mécanique et assimilés	43	-	-	-	-	3	13	3	8	2	4	1	1	1	4	1	1	-	-	-
Artisans et ouvriers de la mécanique de précision, des métiers d'art, de l'imprimerie et assimilés	8	-	-	-	-	1	1	2	2	1	-	-	-	-	-	-	-	-	-	-
Autres artisans et ouvriers des métiers de type artisanal	250	2	2	4	4	41	67	25	21	23	23	9	8	9	2	3	1	-	-	-
CONDUCTEURS D'INSTALLATIONS ET DE MACHINES, OUVRIERS DE L'ASSEMBLAGE	213	-	-	-	-	2	14	16	26	35	38	28	25	20	5	3	1	1	-	-
Conducteurs d'installations et de matériels fixes et assimilés	1	-	-	-	-	-	-	1	-	-	-	-	-	-	-	-	-	-	-	-
Conducteurs de machines et ouvriers de l'assemblage	26	-	-	-	-	-	6	4	5	2	3	-	2	1	-	-	-	1	-	-
Conducteurs de véhicules et d'engins lourds de levage et de manoeuvre	187	-	-	-	-	2	8	10	21	32	34	28	23	19	5	3	1	-	-	-
Autres	-	-	-	-	-	-	-	-	-	-	-	-	-	-	-	-	-	-	-	-
OUVRIERS ET EMPLOYES NON QUALIFIES	1.931	58	48	70	87	542	404	265	143	76	61	29	21	16	11	4	4	1	1	1
Employés non qualifiés des services et de la vente	147	1	2	2	3	26	28	23	18	9	13	8	3	5	2	-	-	1	-	-

Tableau 6.3

Profession et sexe	Chômeur de 10 ans et +	Age																		
		10 ans	11 ans	12 ans	13 ans	14 ans	15-19 ans	20-24 ans	25-29 ans	30-34 ans	35-39 ans	40-44 ans	45-49 ans	50-54 ans	55-59 ans	60-64 ans	65-69 ans	70-74 ans	75-79 ans	80 et +
Manoeuvres de l'agriculture, de la pêche et assimilés	1.486	57	46	68	83	86	495	306	178	73	33	25	7	9	6	7	3	4	-	-
Manoeuvres (autre que agriculture, pêche et assimilés)	297	-	-	-	1	-	21	71	64	52	34	23	14	9	4	2	1	-	-	1
Autres	-	-	-	-	-	-	-	-	-	-	-	-	-	-	-	-	-	-	-	-
FORCES ARMÉES	28	-	-	-	-	-	-	2	6	1	11	4	-	1	2	-	-	-	-	-
NON DETERMINE	3.031	119	121	119	113	151	871	641	427	199	112	60	29	26	18	13	6	2	2	2
Sexe masculin	4.239	116	102	113	125	152	939	814	613	392	270	212	125	100	76	48	18	13	6	5
MEMBRE DE L'EXECUTIF ET DES CORPS LEGISLATIFS, CADRES SUPERIEURS DE L'ADMINISTRATION PUBLIQUE, DIRIGEANTS ET CADRES SUPERIEURS D'ENTREPRISE	6	-	-	-	-	-	-	-	3	-	-	-	2	1	-	-	-	-	-	-
Membre de l'exécutif et des corps législatifs, et cadres supérieurs de l'administration publique	-	-	-	-	-	-	-	-	-	-	-	-	-	-	-	-	-	-	-	-
Directeurs de société	2	-	-	-	-	-	-	-	1	-	-	-	-	1	-	-	-	-	-	-
Dirigeants et gérants	4	-	-	-	-	-	-	-	2	-	-	-	2	-	-	-	-	-	-	-
Autres	-	-	-	-	-	-	-	-	-	-	-	-	-	-	-	-	-	-	-	-
PROFESIONS INTELLECTUELLES ET SCIENTIFIQUES	90	-	-	-	-	-	-	4	12	24	16	12	7	7	5	2	-	-	-	-
Spécialistes des sciences physiques, mathématiques et techniques	7	-	-	-	-	-	-	-	-	4	2	-	-	-	-	1	-	-	-	-
Spécialistes des sciences de la vie et de la santé	5	-	-	-	-	-	-	-	1	1	-	1	1	1	-	-	-	-	-	-
Spécialistes de l'enseignement	74	-	-	-	-	-	-	4	11	17	14	10	5	5	5	1	-	-	-	-
Autres spécialistes des professions intellectuelles et scientifiques	4	-	-	-	-	-	-	-	-	1	-	1	1	1	-	-	-	-	-	-
PROFESIONS INTERMEDIAIRES	81	-	-	-	-	-	-	3	7	17	7	21	6	9	7	3	-	-	-	-
Professions intermédiaires des sciences physiques et techniques	20	-	-	-	-	-	-	1	2	4	6	2	1	2	1	-	-	-	-	-
Professions intermédiaires des sciences de la vie et de la santé	18	-	-	-	-	-	-	-	1	4	-	7	-	2	1	2	-	-	-	-
Professions intermédiaires de l'enseignement	1	-	-	-	-	-	-	-	-	-	-	-	-	1	-	-	-	-	-	-
Autres professions intermédiaires	42	-	-	-	-	-	-	2	3	9	1	12	5	4	4	1	-	-	-	-
EMPLOYES DE TYPE ADMINISTRATIF	67	-	-	-	-	-	-	6	15	14	8	7	7	5	-	2	1	-	-	-
Employés de bureau	65	-	-	-	-	-	-	6	14	14	8	7	7	5	-	2	1	-	-	-

Profession et sexe	Chômeur de 10 ans et +	Age																		
		10 ans	11 ans	12 ans	13 ans	14 ans	15-19 ans	20-24 ans	25-29 ans	30-34 ans	35-39 ans	40-44 ans	45-49 ans	50-54 ans	55-59 ans	60-64 ans	65-69 ans	70-74 ans	75-79 ans	80 et +
Employés de réception, cuisiniers, guichetiers et assimilés	1	-	-	-	-	-	-	-	1	-	-	-	-	-	-	-	-	-	-	-
Autres	-	-	-	-	-	-	-	-	-	-	-	-	-	-	-	-	-	-	-	-
PERSONNEL DES SERVICES ET VENDEURS EN MAGASIN OU MARCHÉ	143	-	-	-	1	-	9	30	28	18	22	7	13	3	4	4	2	1	-	-
Personnel des services directs aux particuliers et des services de protection et de sécurité	57	-	-	-	-	-	-	6	12	8	8	3	8	1	3	3	2	1	-	-
Modèles, vendeurs et démonstrateurs	87	-	-	-	1	-	9	23	16	11	14	4	4	2	1	1	-	-	-	-
Autres	-	-	-	-	-	-	-	-	-	-	-	-	-	-	-	-	-	-	-	-
AGRICULTEURS ET OUVRIERS QUALIFIES DE L'AGRICULTURE ET DE LA PECHE	506	9	11	6	10	9	69	83	91	87	30	34	21	13	13	6	4	4	3	2
Agriculteurs et ouvriers qualifiés de l'agriculture et de la pêche destinées aux marchés	499	9	11	6	9	9	68	80	89	87	30	34	21	13	13	6	4	4	3	2
Agriculteurs et ouvriers de l'agriculture et de la pêche de substance	7	-	-	-	1	-	1	3	2	-	-	-	-	-	-	-	-	-	-	-
Autres	-	-	-	-	-	-	-	-	-	-	-	-	-	-	-	-	-	-	-	-
ARTISANS ET OUVRIERS DES METIERS DE L'ASSEMBLAGE	186	-	-	-	-	-	10	31	25	33	31	20	5	11	5	9	3	2	-	1
Artisans et ouvriers des métiers de l'extraction et du bâtiment	70	-	-	-	-	-	2	5	13	16	15	5	-	5	3	4	-	-	-	1
Artisans et ouvriers des métiers de la métallurgie, de la construction mécanique et assimilés	43	-	-	-	-	-	3	13	3	8	2	4	1	1	1	4	1	1	-	-
Artisans et ouvriers de la mécanique de précision, des métiers d'art, de l'imprimerie et assimilés	5	-	-	-	-	-	-	1	1	2	1	-	-	-	-	-	-	-	-	-
Autres artisans et ouvriers des métiers de type artisanal	67	-	-	-	-	-	4	12	8	8	13	11	4	4	1	-	2	1	-	-
CONDUCTEURS D'INSTALLATIONS ET DE MACHINES, OUVRIERS DE L'ASSEMBLAGE	204	-	-	-	-	-	2	11	13	23	35	38	28	25	20	5	3	1	1	-
Conducteurs d'installations et de matériels fixes et assimilés	1	-	-	-	-	-	-	-	1	-	-	-	-	-	-	-	-	-	-	-
Conducteurs de machines et ouvriers de l'assemblage	18	-	-	-	-	-	-	4	2	2	2	3	-	2	1	-	-	-	1	-
Conducteurs de véhicules et d'engins lourds de levage et de manoeuvre	184	-	-	-	-	-	2	7	9	21	32	34	28	23	19	5	3	1	-	-

Profession et sexe	Chômeur de 10 ans et +	Age																		
		10 ans	11 ans	12 ans	13 ans	14 ans	15-19 ans	20-24 ans	25-29 ans	30-34 ans	35-39 ans	40-44 ans	45-49 ans	50-54 ans	55-59 ans	60-64 ans	65-69 ans	70-74 ans	75-79 ans	80 et +
Autres	-	-	-	-	-	-	-	-	-	-	-	-	-	-	-	-	-	-	-	-
OUVRIERS ET EMPLOYES NON QUALIFIES	1.103	38	28	42	49	57	328	243	149	64	37	29	14	6	8	5	1	3	1	1
Employés non qualifiés des services et de la vente	60	-	1	-	-	1	7	8	13	7	3	5	6	2	3	1	-	-	-	1
Manœuvres de l'agriculture, de la pêche et assimilés	902	38	27	42	49	56	307	200	105	33	18	14	4	1	1	3	1	3	-	-
Manœuvres (autre que agriculture, pêche et assimilés)	141	-	-	-	-	-	14	35	32	24	15	10	3	3	3	1	-	-	-	1
Autres	-	-	-	-	-	-	-	-	-	-	-	-	-	-	-	-	-	-	-	-
FORCES ARMÉES	28	-	-	-	-	-	-	2	6	1	11	4	-	-	2	-	-	-	-	-
NON DETERMINE	1.825	69	63	65	64	85	522	401	263	112	74	39	20	18	12	11	3	1	1	1
Sexe féminin	2.571	80	86	94	96	109	651	497	351	246	125	93	42	38	32	16	8	3	2	1
MEMBRE DE L'EXECUTIF ET DES CORPS LEGISLATIFS, CADRES SUPERIEURS DE L'ADMINISTRATION PUBLIQUE, DIRIGEANTS ET CADRES SUPERIEURS D'ENTREPRISE	1	-	-	-	-	-	-	-	-	-	-	-	-	-	-	-	-	-	-	-
Membre de l'exécutif et des corps législatifs, et cadres supérieurs de l'administration publique	-	-	-	-	-	-	-	-	-	-	-	-	-	-	-	-	-	-	-	-
Directeurs de société	1	-	-	-	-	-	-	-	-	-	-	-	-	-	-	-	-	-	-	-
Dirigeants et gérants	-	-	-	-	-	-	-	-	-	-	-	-	-	-	-	-	-	-	-	-
Autres	-	-	-	-	-	-	-	-	-	-	-	-	-	-	-	-	-	-	-	-
PROFESSIONS INTELLECTUELLES ET SCIENTIFIQUES	67	-	-	-	-	-	2	5	10	26	15	4	3	1	-	-	-	-	-	-
Spécialistes des sciences physiques, mathématiques et techniques	-	-	-	-	-	-	-	-	-	-	-	-	-	-	-	-	-	-	-	-
Spécialistes des sciences de la vie et de la santé	2	-	-	-	-	-	-	-	-	-	1	-	-	1	-	-	-	-	-	-
Spécialistes de l'enseignement	64	-	-	-	-	-	2	5	10	26	14	3	3	-	-	-	-	-	-	-
Autres spécialistes des professions intellectuelles et scientifiques	1	-	-	-	-	-	-	-	-	-	-	1	-	-	-	-	-	-	-	-
PROFESSIONS INTERMEDIAIRES	19	-	-	-	-	-	-	2	2	2	3	7	1	-	1	-	-	-	-	-
Professions intermédiaires des sciences physiques et techniques	1	-	-	-	-	-	-	-	-	-	1	-	-	-	-	-	-	-	-	-
Professions intermédiaires des sciences de la vie et de la santé	11	-	-	-	-	-	-	2	1	1	1	5	-	-	-	-	-	-	-	-
Professions intermédiaires de l'enseignement	-	-	-	-	-	-	-	-	-	-	-	-	-	-	-	-	-	-	-	-
Autres professions intermédiaires	8	-	-	-	-	-	-	-	1	1	1	2	1	-	1	-	-	-	-	-
EMPLOYES DE TYPE	26	-	-	-	-	-	-	2	9	7	4	2	1	-	-	-	-	-	-	1

Profession et sexe	Chômeur de 10 ans et +	Age													80 et +					
		10 ans	11 ans	12 ans	13 ans	14 ans	15-19 ans	20-24 ans	25-29 ans	30-34 ans	35-39 ans	40-44 ans	45-49 ans	50-54 ans		55-59 ans	60-64 ans	65-69 ans	70-74 ans	75-79 ans
ADMINISTRATIF																				
Employés de bureau	21	-	-	-	-	-	-	2	9	7	2	1	-	-	-	-	-	-	-	-
Employés de réception, cuisiniers, guichetiers et assimilés	4	-	-	-	-	-	-	-	-	-	2	1	1	-	-	-	-	-	-	-
Autres	-	-	-	-	-	-	-	-	-	-	-	-	-	-	-	-	-	-	-	-
PERSONNEL DES SERVICES ET VENDEURS EN MAGASIN OU MARCHÉ	38	1	-	-	-	-	3	6	11	10	2	1	1	-	-	-	-	-	1	-
Personnel des services directs aux particuliers et des services de protection et de sécurité	7	-	-	-	-	-	2	-	2	1	1	1	-	-	-	-	-	-	-	-
Modèles, vendeurs et démonstrateurs	31	1	-	-	-	-	1	6	9	9	1	-	1	-	-	-	-	1	-	-
Autres	-	-	-	-	-	-	-	-	-	-	-	-	-	-	-	-	-	-	-	-
AGRICULTEURS ET OUVRIERS QUALIFIES DE L'AGRICULTURE ET DE LA PECHE	191	7	6	7	5	8	44	22	18	18	13	13	5	10	7	6	-	1	-	-
Agriculteurs et ouvriers qualifiés de l'agriculture et de la pêche destinés aux marchés	186	7	5	7	5	7	43	21	18	17	13	13	5	10	7	6	-	1	-	-
Agriculteurs et ouvriers de l'agriculture et de la pêche de subsistance	5	-	1	-	-	1	1	1	-	1	-	-	-	-	-	-	-	-	-	-
Autres	-	-	-	-	-	-	-	-	-	-	-	-	-	-	-	-	-	-	-	-
ARTISANS ET OUVRIERS DES METIERS DE L'ASSEMBLAGE	185	2	2	4	4	5	38	55	18	13	10	12	5	4	8	2	1	-	-	-
Artisans et ouvriers des métiers de l'extraction et du bâtiment	-	-	-	-	-	-	-	-	-	-	-	-	-	-	-	-	-	-	-	-
Artisans et ouvriers des métiers de la métallurgie, de la construction mécanique et assimilés	2	-	-	-	-	-	1	-	1	-	-	-	-	-	-	-	-	-	-	-
Artisans et ouvriers de la mécanique de précision, des métiers d'art, de l'imprimerie et assimilés	-	-	-	-	-	-	-	-	-	-	-	-	-	-	-	-	-	-	-	-
Autres artisans et ouvriers des métiers de type artisanal	182	2	2	4	4	5	37	55	17	13	10	12	5	4	8	2	1	-	-	-
CONDUCTEURS D'INSTALLATIONS ET DE MACHINES, OUVRIERS DE L'ASSEMBLAGE	9	-	-	-	-	-	-	3	3	3	-	-	-	-	-	-	-	-	-	-
Conducteurs d'installations et de matériels fixes et assimilés	-	-	-	-	-	-	-	-	-	-	-	-	-	-	-	-	-	-	-	-
Conducteurs de machines et ouvriers de l'assemblage	7	-	-	-	-	-	-	2	2	3	-	-	-	-	-	-	-	-	-	-

Tableau 6.3

Profession et sexe	Chômeur de 10 ans et +	Age																		
		10 ans	11 ans	12 ans	13 ans	14 ans	15-19 ans	20-24 ans	25-29 ans	30-34 ans	35-39 ans	40-44 ans	45-49 ans	50-54 ans	55-59 ans	60-64 ans	65-69 ans	70-74 ans	75-79 ans	80 et +
Conducteurs de véhicules et d'engins lourds de levage et de manoeuvre	2	-	-	-	-	-	1	1	-	-	-	-	-	-	-	-	-	-	-	-
Autres	-	-	-	-	-	-	-	-	-	-	-	-	-	-	-	-	-	-	-	-
OUVRIERS ET EMPLOYES	828	20	20	28	38	31	161	115	80	39	32	15	15	9	6	3	1	-	-	-
NON QUALIFIES	87	1	1	2	3	1	19	11	11	6	8	1	1	2	1	-	-	-	-	-
Employés non qualifiés des services et de la vente	585	19	19	26	34	29	106	73	41	14	11	3	8	5	4	2	1	-	-	-
Manoeuvres de l'agriculture, de la pêche et assimilés	156	-	-	-	1	-	8	32	29	19	13	11	5	1	1	1	-	-	-	-
Manoeuvres (autre que agriculture, pêche et assimilés)	-	-	-	-	-	-	-	-	-	-	-	-	-	-	-	-	-	-	-	-
Autres	-	-	-	-	-	-	-	-	-	-	-	-	-	-	-	-	-	-	-	-
FORCES ARMÉES	-	-	-	-	-	-	-	-	-	-	-	-	-	-	-	-	-	-	-	-
NON DETERMINE	1.206	50	58	54	49	66	240	163	87	38	21	9	8	6	2	3	1	1	1	1

Tableau 6.4.1 : Population active occupée par sexe et âge selon la situation dans la profession

Sexe et Age	Population active occupée	Situation dans la profession							
		Indépendante	Employeur	Salarié permanent	Salarié temporaire	Apprenti	Aide familial	Non classée ailleurs	N.D
Ensemble des deux sexes									
Ensemble	1.044.088	575.921	3.416	37.620	29.108	1.319	371.748	6.375	18.580
10 ans	16.007	1.324	16	86	127	36	13.695	179	545
11 ans	16.193	1.592	20	134	173	34	13.644	178	419
12 ans	21.348	2.298	34	220	235	55	17.813	207	486
13 ans	25.512	3.207	33	300	362	74	20.774	212	550
14 ans	28.614	4.120	50	355	436	64	22.839	227	522
15-19 ans	166.401	39.895	261	2.054	3.613	366	115.998	1.227	2.986
20-24 ans	148.068	67.748	340	2.468	4.575	283	69.098	946	2.610
25-29 ans	128.101	81.386	378	3.598	4.331	161	35.386	683	2.179
30-34 ans	117.341	82.172	375	6.517	3.961	99	21.545	628	2.044
35-39 ans	95.179	70.022	368	7.142	3.150	55	12.303	458	1.680
40-44 ans	75.049	55.928	285	6.245	2.476	33	8.411	352	1.319
45-49 ans	51.441	39.133	210	3.666	1.536	20	5.752	266	859
50-54 ans	44.166	34.538	231	2.500	1.231	21	4.644	230	771
55-59 ans	36.170	29.069	171	1.690	1.030	3	3.482	175	552
60-64 ans	32.082	27.048	206	375	835	7	3.005	152	454
65-69 ans	20.511	17.682	171	134	492	4	1.659	118	252
70-74 ans	13.611	11.758	144	81	338	1	1.006	76	209
75-79 ans	5.064	4.338	72	26	124	3	387	35	79
80 et plus	3.228	2.664	51	31	84	-	308	28	64
Sexe masculin									
Tous âges	621.113	376.901	1.854	26.603	18.199	774	183.205	3.138	10.439
10 ans	9.249	753	7	49	76	19	7.910	104	330
11 ans	9.144	881	12	73	96	19	7.734	99	230
12 ans	12.095	1.247	24	118	158	24	10.122	106	295
13 ans	14.291	1.730	15	161	219	41	11.711	106	308
14 ans	16.089	2.187	27	191	271	41	12.937	118	316
15-19 ans	94.018	21.491	125	1.143	2.068	221	66.704	618	1.649
20-24 ans	87.231	42.871	196	1.689	2.943	185	37.427	465	1.455
25-29 ans	77.034	55.140	221	2.621	2.783	102	14.672	346	1.148
30-34 ans	71.366	56.310	207	4.320	2.581	56	6.454	316	1.122
35-39 ans	58.685	47.695	209	4.806	2.033	24	2.763	214	941
40-44 ans	45.551	36.981	146	4.474	1.519	17	1.503	173	740
45-49 ans	30.087	24.804	99	2.890	881	6	799	105	502
50-54 ans	26.042	21.917	113	2.091	719	11	641	109	441
55-59 ans	21.778	18.785	93	1.439	625	2	451	86	297
60-64 ans	19.712	17.939	100	310	518	2	500	62	282
65-69 ans	13.336	12.252	94	116	322	2	344	61	145
70-74 ans	9.461	8.628	89	68	227	-	274	33	141
75-79 ans	3.642	3.271	49	22	91	1	148	8	52
80 et plus	2.302	2.017	27	21	69	-	114	8	46
Sexe féminin									
Tous âges	422.975	199.021	1.563	11.017	10.909	545	188.543	3.237	8.141
10 ans	6.758	571	9	37	51	16	5.785	75	214
11 ans	7.049	710	8	61	77	14	5.910	78	189
12 ans	9.253	1.051	9	102	77	31	7.692	101	191
13 ans	11.221	1.476	18	139	143	33	9.063	106	243
14 ans	12.526	1.934	22	164	165	24	9.902	110	206
15-19 ans	72.382	18.404	136	911	1.546	145	49.295	609	1.337
20-24 ans	60.837	24.877	143	780	1.631	98	31.671	481	1.155
25-29 ans	51.066	26.245	158	976	1.548	59	20.714	336	1.031
30-34 ans	45.975	25.862	168	2.197	1.380	42	15.091	312	922
35-39 ans	36.494	22.327	159	2.335	1.117	31	9.540	244	740
40-44 ans	29.498	18.947	139	1.771	957	17	6.908	179	580
45-49 ans	21.354	14.329	111	776	655	13	4.953	160	357
50-54 ans	18.124	12.621	118	409	512	10	4.004	121	330
55-59 ans	14.392	10.283	78	251	404	1	3.031	89	255
60-64 ans	12.370	9.109	107	65	317	5	2.505	91	172
65-69 ans	7.175	5.430	77	18	170	2	1.314	56	107
70-74 ans	4.151	3.129	55	13	110	1	732	43	67
75-79 ans	1.422	1.068	23	4	33	2	238	27	27
80 et plus	926	647	23	9	15	-	194	19	18

Tableau 6.4.2 : Population active en chômage par sexe et âge selon la situation dans la profession

Sexe et Age	Population active chômeur	Situation dans la profession							N.D.
		Indépendante	Employeur	Salarié permanent	Salarié temporaire	Apprenti	Aide familial	Non classée ailleurs	
Ensemble des deux sexes									
Ensemble	6.810	728	27	571	746	73	1.987	174	2.503
10 ans	196	4	-	-	3	3	97	5	85
11 ans	188	6	1	1	4	2	83	7	85
12 ans	207	3	1	2	2	4	106	5	83
13 ans	221	11	1	1	5	1	107	3	91
14 ans	261	8	-	-	1	3	119	6	124
15-19 ans	1.590	89	9	22	67	17	659	40	686
20-24 ans	1.311	110	1	63	142	13	406	30	547
25-29 ans	964	121	4	76	140	14	215	22	372
30-34 ans	638	138	3	88	119	8	82	20	179
35-39 ans	396	57	1	90	92	4	42	12	97
40-44 ans	305	55	3	89	60	2	28	14	54
45-49 ans	167	39	-	48	41	-	6	3	30
50-54 ans	138	24	-	42	32	-	10	3	27
55-59 ans	108	30	2	25	20	-	9	3	19
60-64 ans	64	15	-	15	11	-	10	1	12
65-69 ans	26	6	1	4	4	-	5	-	5
70-74 ans	16	6	-	3	1	-	2	-	3
75-79 ans	8	3	-	2	-	-	-	-	3
80 et plus	6	2	-	-	2	-	-	-	2
Sexe masculin									
Tous âges	4.239	474	17	454	470	48	1.160	131	1.484
10 ans	116	3	-	-	2	1	64	3	43
11 ans	102	3	1	1	4	1	48	3	41
12 ans	113	1	1	1	1	2	63	3	41
13 ans	125	7	-	1	2	-	68	2	44
14 ans	152	5	-	-	1	2	72	3	68
15-19 ans	939	47	4	17	44	14	388	30	395
20-24 ans	814	67	1	43	80	8	246	22	348
25-29 ans	613	89	4	56	86	9	122	16	231
30-34 ans	392	100	3	59	70	5	41	16	99
35-39 ans	270	36	-	72	59	4	19	11	68
40-44 ans	212	36	-	75	40	1	13	13	34
45-49 ans	125	26	-	42	25	-	4	3	23
50-54 ans	100	16	-	39	24	-	-	3	17
55-59 ans	76	15	2	24	15	-	4	2	13
60-64 ans	48	7	-	15	10	-	4	1	11
65-69 ans	18	5	1	4	3	-	2	-	2
70-74 ans	13	5	-	3	1	-	1	-	2
75-79 ans	6	3	-	1	-	-	-	-	2
80 et plus	5	2	-	-	2	-	-	-	1
Sexe féminin									
Tous âges	2.571	254	10	118	276	25	826	43	1.019
10 ans	80	1	-	-	1	2	33	2	42
11 ans	86	3	-	-	-	1	35	4	44
12 ans	94	2	-	1	1	2	44	2	42
13 ans	96	4	1	-	3	1	39	1	47
14 ans	109	3	-	-	-	1	47	3	56
15-19 ans	651	42	5	5	23	3	271	10	291
20-24 ans	497	43	-	20	62	5	161	8	198
25-29 ans	351	33	-	20	54	5	93	5	141
30-34 ans	246	39	-	29	49	3	42	4	80
35-39 ans	125	21	1	18	32	-	22	1	29
40-44 ans	93	19	3	14	20	1	14	1	20
45-49 ans	42	12	-	5	16	-	2	-	6
50-54 ans	38	8	-	2	8	-	10	-	10
55-59 ans	32	14	-	1	4	-	5	1	6
60-64 ans	16	8	-	-	1	-	6	-	1
65-69 ans	8	1	-	-	1	-	3	-	3
70-74 ans	3	1	-	-	-	-	1	-	1
75-79 ans	2	-	-	1	-	-	-	-	1
80 et plus	1	-	-	-	-	-	-	-	1

Tableau 6.5 : Population des expatriés occupés de 10 ans et plus par branche d'activité et sexe selon la situation dans la profession

Sexe et Branche d'activité	Population expatriée occupée	Situation dans la profession							N.D
		Indépendante	Employeur	Salarié permanent	Salarié temporaire	Apprenti	Aide familial	Non classée ailleurs	
Population des deux sexes									
Total de la pop. active occupée	457	265	14	53	10	-	90	8	18
AGRICULTURE, CHASSE, PÊCHE	143	75	3	4	3	-	53	-	4
Agriculture, chasse, activités annexes	142	75	3	3	3	-	53	-	4
Sylviculture, exploitation forestière et activités annexes	1	-	-	1	-	-	-	-	-
Pêche, pisciculture, aquaculture et activités annexes	-	-	-	-	-	-	-	-	-
INDUSTRIE EXTRACTIVE	2	1	-	-	1	-	-	-	-
Extraction du charbon, du lignite et de la tourbe	-	-	-	-	-	-	-	-	-
Extraction du pétrole brut et du gaz naturel, activités annexes du pétrole et du gaz, sauf prospection	-	-	-	-	-	-	-	-	-
Extraction des minerais d'uranium et du thorium	-	-	-	-	-	-	-	-	-
Extraction des minerais métalliques	-	-	-	-	-	-	-	-	-
Autres activités extractives	2	1	-	-	1	-	-	-	-
INDUSTRIE MANUFACTURIÈRE	27	14	2	5	2	-	5	-	-
Fabrication de produits alimentaires et de boissons	4	1	2	1	-	-	-	-	-
Fabrication de produits à base de tabac	-	-	-	-	-	-	-	-	-
Fabrication de textiles	-	-	-	-	-	-	-	-	-
Fabrication d'articles d'habillement, préparation et teinture des fourrures	1	1	-	-	-	-	-	-	-
Apprêt etannage des cuirs, fabrication d'article de voyage et de maroquinerie, d'articles de sellerie et de bourrellerie, fabrication de chaussures	-	-	-	-	-	-	-	-	-
Production de bois et d'articles en bois et en liège (sauf fabrication de meubles), fabrication d'articles de vanneries et de sparterie	15	7	-	-	2	-	5	-	-
Fabrication de papier, de carton et d'article en papier et en carton	-	-	-	-	-	-	-	-	-
Edition, imprimerie et reproduction de supports enregistrés	3	1	-	2	-	-	-	-	-

Tableau 6.5

Sexe et Branche d'activité	Population expatriée occupée	Situation dans la profession						N.D.
		Indépendante	Employeur	Salarié permanent	Salarié temporaire	Apprenti	Aide familial	
Fabrication des produits pétroliers raffinés, nucléaires, traitement des combustibles nucléaires	-	-	-	-	-	-	-	-
Fabrication de produits chimiques	1	-	-	1	-	-	-	-
Fabrication d'articles en caoutchouc et en matières plastiques	-	-	-	-	-	-	-	-
Fabrication d'autres produits minéraux non métallurgiques	-	-	-	-	-	-	-	-
Fabrication de produits métallurgiques de base	-	-	-	-	-	-	-	-
Fabrication d'ouvrages en métaux (sauf machines et matériels)	-	-	-	-	-	-	-	-
Fabrication de machines et de matériels n.c.a	-	-	-	-	-	-	-	-
Fabrication de machines de bureau, de machines comptables et de matériel de traitement de l'information	-	-	-	-	-	-	-	-
Fabrication de machines et d'appareils électriques n.c.a	-	-	-	-	-	-	-	-
Fabrication d'équipement et appareils de radio, télévision et communication	-	-	-	-	-	-	-	-
Fabrication d'instruments médicaux, de précision, d'optique et d'horlogerie	-	-	-	-	-	-	-	-
Construction de véhicules automobiles, de remorques et de semi-remorques	-	-	-	-	-	-	-	-
Fabrication d'autres matériels de transport	-	-	-	-	-	-	-	-
Fabrication de meubles, activités de fabrication n.c.a	3	3	-	-	-	-	-	-
Récupération	-	-	-	-	-	-	-	-
EAU ET ELECTRICITE	1	1	-	-	-	-	-	-
Production et distribution d'électricité, de gaz, de vapeur et de l'eau chaude	1	1	-	-	-	-	-	-
Captage, épuration et distribution de l'eau	-	-	-	-	-	-	-	-
BATIMENT ET TRAVAUX PUBLICS	7	1	-	6	-	-	-	-
COMMERCE	191	138	6	15	-	28	1	2
Commerce, entretien et réparation de véhicules (autos et motos), commerce de détail de carburants	8	2	1	3	-	-	-	1
Commerce de gros et intermédiaires du commerce (sauf de véhicules automobiles et de motocycles)	26	15	2	7	-	2	-	-

Sexe et Branche d'activité	Population exposée occupée	Situation dans la profession							N.D
		Indépendante	Employeur	Salarié permanent	Salarié temporaire	Apprenti	Aide familial	Non classée ailleurs	
Commerce de détail sauf de véhicules (autos et motocyclos); réparation d'articles d'articles personnels et domestiques	157	121	3	6	-	-	26	1	1
TRANSPORTS ET COMMUNICATIONS	10	10	-	-	-	-	-	-	-
Transports terrestres, transports par conduites	9	9	-	-	-	-	-	-	-
Transports par eau	-	-	-	-	-	-	-	-	-
Transports aériens	-	-	-	-	-	-	-	-	-
Activités annexes et auxiliaires des transports, activités d'agence de voyage	1	1	-	-	-	-	-	-	-
Postes et télécommunications.	-	-	-	-	-	-	-	-	-
SERVICES	58	18	1	21	2	-	2	7	7
Hôtels et restaurants	10	9	-	-	-	-	1	-	-
Intermédiation financière/sauf activités d'assurances et de caisses de retraite	-	-	-	-	-	-	-	-	-
Activités d'assurance et de caisses de retraite (sauf sécurité sociale obligatoire)	-	-	-	-	-	-	-	-	-
Activités auxiliaires de l'intermédiation financière	-	-	-	-	-	-	-	-	-
Activités immobilières	-	-	-	-	-	-	-	-	-
Location de machines et d'équipements sans opérateur et de biens personnels et domestiques	-	-	-	-	-	-	-	-	-
Activités informatiques et activités connexes	-	-	-	-	-	-	-	-	-
Recherche-Développement	-	-	-	-	-	-	-	-	-
Autres activités de services aux entreprises	-	-	-	-	-	-	-	-	-
Administration publique et défense, sécurité sociale obligatoire	3	1	1	-	-	-	1	-	-
Education	13	-	-	10	-	-	-	3	-
Santé et action sociale	-	-	-	-	-	-	-	-	-
Assainissement et enlèvement des ordures, voirie	-	-	-	-	-	-	-	-	-
Activités associatives diverses	24	7	-	7	-	-	-	4	6
Activités récréatives, culturelles et sportives	-	-	-	-	-	-	-	-	-
Autres activités de services.	1	1	-	-	-	-	-	-	-
Ménages employant du personnel domestique	5	-	-	3	1	-	-	-	-
Organismes extra-territoriaux	2	-	-	1	1	-	-	-	-
NON-DETERMINE	18	7	1	3	1	-	2	4	4
Population masculine	327	202	13	39	7	-	52	8	8
AGRICULTURE, CHASSE, PECHE	98	49	3	3	3	-	37	3	3
Agriculture, chasse, activités annexes	97	49	3	2	3	-	37	3	3



Sexe et Branche d'activité	Population expatriée occupée	Situation dans la profession							N.D.
		Indépendante	Employeur	Salarié permanent	Salarié temporaire	Apprenti	Aide familial	Non classée ailleurs	
Sylviculture, exploitation forestière et activités annexes	1	-	-	1	-	-	-	-	-
Pêche, pisciculture, aquaculture et activités annexes	-	-	-	-	-	-	-	-	-
INDUSTRIE EXTRACTIVE	2	1	-	-	-	-	-	-	-
Extraction du charbon, du lignite et de la tourbe	-	-	-	-	-	-	-	-	-
Extraction du pétrole brut et du gaz naturel, activités annexes du pétrole et du gaz, sauf prospection	-	-	-	-	-	-	-	-	-
Extraction des minerais d'uranium et du thorium	-	-	-	-	-	-	-	-	-
Extraction des minerais métalliques	-	-	-	-	-	-	-	-	-
Autres activités extractives	2	1	-	-	-	-	-	-	-
INDUSTRIE MANUFACTURIERE	14	7	2	3	1	-	-	-	-
Fabrication de produits alimentaires et de boissons	4	1	2	1	-	-	-	-	-
Fabrication de produits à base de tabac	-	-	-	-	-	-	-	-	-
Fabrication de textiles	-	-	-	-	-	-	-	-	-
Fabrication d'articles d'habillement, préparation et teinture des fourrures	-	-	-	-	-	-	-	-	-
Apprêt et tannage des cuirs, fabrication d'article de voyage et de maroquinerie, d'articles de sellerie et de bourrellerie, fabrication de chaussures	-	-	-	-	-	-	-	-	-
Production de bois et d'articles en bois et en liège (sauf fabrication de meubles), fabrication d'articles de vanneries et de sparterie	3	2	-	-	1	-	-	-	-
Fabrication de papier, de carton et d'article en papier et en carton	-	-	-	-	-	-	-	-	-
Edition, imprimerie et reproduction de supports enregistrés	2	1	-	1	-	-	-	-	-
Fabrication des produits pétroliers raffinés, cokéfaction, traitement des combustibles nucléaires	-	-	-	-	-	-	-	-	-
Fabrication de produits chimiques	1	-	-	1	-	-	-	-	-
Fabrication d'articles en caoutchouc et en matières plastiques	-	-	-	-	-	-	-	-	-
Fabrication d'autres produits minéraux non métallurgiques	-	-	-	-	-	-	-	-	-
Fabrication de produits métallurgiques de base	-	-	-	-	-	-	-	-	-

Sexe et Branche d'activité	Population expétriée occupée	Situation dans la profession							N.D
		Indépendante	Employeur	Salarié permanent	Salarié temporaire	Apprenti	Aide familial	Non classée ailleurs	
Fabrication d'ouvrages en métaux (sauf machines et matériels)	-	-	-	-	-	-	-	-	-
Fabrication de machines et de matériels n.c.a	-	-	-	-	-	-	-	-	-
Fabrication de machines de bureau, de machines comptables et de matériel de traitement de l'information	-	-	-	-	-	-	-	-	-
Fabrication de machines et d'appareils électriques n.c.a	-	-	-	-	-	-	-	-	-
Fabrication d'équipement et appareils de radio, télévision et communication	-	-	-	-	-	-	-	-	-
Fabrication d'instruments médicaux, de précision, d'optique et d'horlogerie	-	-	-	-	-	-	-	-	-
Construction de véhicules automobiles, de remorques et de semi-remorques	-	-	-	-	-	-	-	-	-
Fabrication d'autres matériels de transport	-	-	-	-	-	-	-	-	-
Fabrication de meubles, activités de fabrication n.c.a	3	3	-	-	-	-	-	-	-
Récupération	-	-	-	-	-	-	-	-	-
EAU ET ELECTRICITE	1	1	-	-	-	-	-	-	-
Production et distribution d'électricité, de gaz, de vapeur et de l'eau chaude	1	1	-	-	-	-	-	-	-
Captage, épuration et distribution de l'eau	-	-	-	-	-	-	-	-	-
BATIMENT ET TRAVAUX PUBLICS	7	1	-	-	-	-	-	-	-
COMMERCE	144	111	5	12	6	13	1	1	1
Commerce, entretien et réparation de véhicules (autos et motos), commerce de détail de carburants	7	1	1	3	-	-	-	-	1
Commerce de gros et intermédiaires du commerce (sauf de véhicules automobiles et de motocycles	23	15	1	7	-	-	-	-	-
Commerce de détail sauf de véhicules (autos et motos); réparation d'articles d'articles personnels et domestiques	114	95	3	2	-	13	1	-	-
TRANSPORTS ET COMMUNICATIONS	10	10	-	-	-	-	-	-	-
Transports terrestres, transports par conduites	9	9	-	-	-	-	-	-	-
Transports par eau	-	-	-	-	-	-	-	-	-
Transports aériens	-	-	-	-	-	-	-	-	-
*Activités annexes et auxiliaires des transports, activités d'agence de voyage	1	1	-	-	-	-	-	-	-
POSTES ET TELECOMMUNICATIONS.	-	-	-	-	-	-	-	-	-
SERVICES	39	15	1	13	1	1	5	3	-
Hôtels et restaurants	8	7	-	-	-	1	-	-	-
Intermédiation financière(sauf activités	-	-	-	-	-	-	-	-	-

Sexe et Branche d'activité	Population expatriée occupée	Situation dans la profession						N.D.
		Indépendante	Employeur	Salarié permanent	Salarié temporaire	Apprenti	Aide familial	
d'assurances et de caisse de retraite	-	-	-	-	-	-	-	-
Activités d'assurance et de caisses de retraite (sauf sécurité sociale obligatoire)	-	-	-	-	-	-	-	-
Activités auxiliaires de l'intermédiation financière	-	-	-	-	-	-	-	-
Activités immobilières	-	-	-	-	-	-	-	-
Location de machines et d'équipements sans opérateur et de biens personnels et domestiques	-	-	-	-	-	-	-	-
Activités informatiques et activités connexes	-	-	-	-	-	-	-	-
Recherche-Développement	-	-	-	-	-	-	-	-
Autres activités de services aux entreprises	-	-	-	-	-	-	-	-
Administration publique et défense, sécurité sociale obligatoire	2	1	1	-	-	-	-	-
Education	6	-	-	4	-	-	1	-
Santé et action sociale	-	-	-	-	-	-	-	-
Assainissement et enlèvement des ordures, voirie	-	-	-	-	-	-	-	-
Activités associatives diverses	20	6	-	7	-	-	4	3
Activités récréatives, culturelles et sportives	-	-	-	-	-	-	-	-
Autres activités de services	1	1	-	-	-	-	-	-
Ménages employant du personnel domestique	3	-	-	2	1	-	-	-
Organismes extra-territoriaux	-	-	-	-	-	-	-	-
NON-DETERMINE	13	7	1	2	1	-	1	1
Population féminine	130	63	1	14	2	-	39	9
AGRICULTURE, CHASSE, PECHE	45	27	-	1	-	-	16	1
Agriculture, chasse, activités annexes	45	27	-	1	-	-	16	1
Sylviculture, exploitation forestière et activités annexes	-	-	-	-	-	-	-	-
Pêche, pisciculture, aquaculture et activités annexes	-	-	-	-	-	-	-	-
INDUSTRIE EXTRACTIVE	-	-	-	-	-	-	-	-
Extraction du charbon, du lignite et de la tourbe	-	-	-	-	-	-	-	-
Extraction du pétrole brut et du gaz naturel, activités annexes du pétrole et du gaz, sauf prospection	-	-	-	-	-	-	-	-
Extraction des minerais d'uranium et du thorium	-	-	-	-	-	-	-	-
Extraction des minerais métalliques	-	-	-	-	-	-	-	-
Autres activités extractives	-	-	-	-	-	-	-	-

Sexe et Branche d'activité	Population expatriée occupée	Situation dans la profession							N.D
		Indépendante	Employeur	Salarié permanent	Salarié temporaire	Apprenti	Aide familial	Non classée ailleurs	
INDUSTRIE MANUFACTURIERE	13	6	-	1	-	-	-	5	-
Fabrication de produits alimentaires, et de boissons	-	-	-	-	-	-	-	-	-
Fabrication de produits à base de tabac	-	-	-	-	-	-	-	-	-
Fabrication de textiles	-	-	-	-	-	-	-	-	-
Fabrication d'articles d'habillement, préparation et teinture des fourrures	1	1	-	-	-	-	-	-	-
Apprêt et tannage des cuirs, fabrication d'article de voyage et de maroquinerie, d'articles de sellerie et de bourrellerie, fabrication de chaussures	-	-	-	-	-	-	-	-	-
Production de bois et d'articles en bois et en liège (sauf fabrication de meubles), fabrication d'articles de vanneries et de sparterie	11	5	-	-	-	1	-	5	-
Fabrication de papier, de carton et d'article en papier et en carton	-	-	-	-	-	-	-	-	-
Edition, imprimerie et reproduction de supports enregistrés	1	-	-	1	-	-	-	-	-
Fabrication des produits pétroliers raffinés, cokéfaction, traitement des combustibles nucléaires	-	-	-	-	-	-	-	-	-
Fabrication de produits chimiques	-	-	-	-	-	-	-	-	-
Fabrication d'articles en caoutchouc et en matières plastiques	-	-	-	-	-	-	-	-	-
Fabrication d'autres produits minéraux non métallurgiques	-	-	-	-	-	-	-	-	-
Fabrication de produits métallurgiques de base	-	-	-	-	-	-	-	-	-
Fabrication d'ouvrages en métaux (sauf machines et matériels)	-	-	-	-	-	-	-	-	-
Fabrication de machines et de matériels n.c.a	-	-	-	-	-	-	-	-	-
Fabrication de machines de bureau, de machines comptables et de matériel de traitement de l'information	-	-	-	-	-	-	-	-	-
Fabrication de machines et d'appareils électriques n.c.a	-	-	-	-	-	-	-	-	-
Fabrication d'équipement et appareils de radio, télévision et communication	-	-	-	-	-	-	-	-	-
Fabrication d'instruments médicaux, de précision, d'optique et d'horlogerie	-	-	-	-	-	-	-	-	-
Construction de véhicules automobiles, de remorques et de semi-remorques	-	-	-	-	-	-	-	-	-

Tableau 6.5

Sexe et Branche d'activité	Population expatriée occupée	Situation dans la profession							N.D
		Indépendante	Employeur	Salarié permanent	Salarié temporaire	Apprenti	Aide familial	Non classée ailleurs	
Fabrication d'autres matériels de transport	-	-	-	-	-	-	-	-	-
Fabrication de meubles, activités de fabrication n.e.a	-	-	-	-	-	-	-	-	-
Récupération	-	-	-	-	-	-	-	-	-
EAU ET ELECTRICITE	-	-	-	-	-	-	-	-	-
Production et distribution d'électricité, de gaz, de vapeur et de l'eau chaude	-	-	-	-	-	-	-	-	-
Captage, épuration et distribution de l'eau	-	-	-	-	-	-	-	-	-
BATIMENT ET TRAVAUX PUBLICS	-	-	-	-	-	-	-	-	-
COMMERCE	48	27	1	3	-	1.5	-	-	1
Commerce, entretien et réparation de véhicules (autos et motos), commerce de détail de carburants	1	1	-	-	-	-	-	-	-
Commerce de gros et intermédiaires du commerce (sauf de véhicules automobiles et de motocycles)	3	-	1	-	-	2	-	-	-
Commerce de détail sauf de véhicules (autos et motos); réparation d'articles d'articles personnels et domestiques	43	26	-	3	-	13	-	-	1
TRANSPORTS ET COMMUNICATIONS	-	-	-	-	-	-	-	-	-
Transports terrestres, transports par conduites	-	-	-	-	-	-	-	-	-
Transports par eau	-	-	-	-	-	-	-	-	-
Transports aériens	-	-	-	-	-	-	-	-	-
Activités annexes et auxiliaires des transports, activités d'agence de voyage	-	-	-	-	-	-	-	-	-
Postes et télécommunications.	-	-	-	-	-	-	-	-	-
SERVICES	19	3	-	8	1	1	-	2	4
Hôtels et restaurants	2	2	-	-	-	-	-	-	-
Intermédiation financière(sauf activités d'assurances et de caisse de retraite	-	-	-	-	-	-	-	-	-
Activités d'assurance et de caisses de retraite (sauf sécurité sociale obligatoire	-	-	-	-	-	-	-	-	-
Activités auxiliaires de l'intermédiation financière	-	-	-	-	-	-	-	-	-
Activités immobilières	-	-	-	-	-	-	-	-	-
Location de machines et d'équipements, sans opérateur et de biens personnels et domestiques	-	-	-	-	-	-	-	-	-
Activités informatiques et activités connexes	-	-	-	-	-	-	-	-	-
Recherche-Développement	-	-	-	-	-	-	-	-	-
Autres activités de services aux entreprises	-	-	-	-	-	-	-	-	-

Sexe et Branche d'activité	Population expatriée occupée	Situation dans la profession							N.D
		Indépendante	Employeur	Salarié permanent	Salarié temporaire	Apprenti	Aide familial	Non classée ailleurs	
Administration publique et défense, sécurité sociale obligatoire	1	-	-	-	-	-	1	-	-
Education	8	-	-	6	-	-	-	-	2
Santé et action sociale	-	-	-	-	-	-	-	-	-
Assainissement et enlèvement des ordures, voirie	-	-	-	-	-	-	-	-	-
Activités associatives diverses	4	1	-	-	-	-	-	-	3
Activités récréatives, culturelles et sportives	-	-	-	-	-	-	-	-	-
Autres activités de services	-	-	-	-	-	-	-	-	-
Ménages employant du personnel domestique	2	-	-	1	-	-	-	-	1
Organismes extra-territoriaux	2	-	-	1	-	-	-	-	-
NON-DETERMINE	5	-	-	1	-	-	1	-	3

Tableau 6.6.1 : Population active occupée par profession et sexe selon la branche d'activité

Profession	Active occupée	Branche d'activité								
		BR. 0	BR. 1	BR. 2	BR. 3	BR. 4	BR. 5	BR. 6	BR. 7	N.D
Population des deux sexes										
Total population active occupée	1.044.088	874.561	1.274	78.962	470	4.022	19.712	4.708	35.568	24.810
MEMBRE DE L'EXECUTIF ET DES CORPS LEGISLATIFS, CADRES SUPERIEURS DE L'ADMINISTRATION PUBLIQUE, DIRIGEANTS ET CADRES SUPERIEURS D'ENTREPRISE	956	69	1	43	14	136	100	44	505	44
Membre de l'exécutif et des corps législatifs, et cadres supérieurs de l'administration publique	280	17	-	-	-	-	-	1	257	5
Directeurs de société	362	5	-	28	12	19	59	18	204	16
Dirigeants et gérants	308	47	1	15	2	117	39	22	43	22
Autres	5	-	-	-	-	-	1	2	2	-
PROFESSIONS INTELLECTUELLES ET SCIENTIFIQUES	14.587	138	15	191	8	117	48	41	13.907	121
Spécialistes des sciences physiques, mathématiques et techniques	315	34	10	10	2	102	5	6	134	12
Spécialistes des sciences de la vie et de la santé	431	19	3	1	1	1	9	1	395	1
Spécialistes de l'enseignement	12.757	65	1	15	-	3	15	31	12.577	51
Autres spécialistes des professions intellectuelles et scientifiques	1.083	20	1	166	4	11	20	4	801	57
PROFESSIONS INTERMEDIAIRES	5.484	273	25	360	163	235	548	310	3.297	273
Professions intermédiaires des sciences physiques et techniques	1.100	23	19	68	137	187	175	201	225	65
Professions intermédiaires des sciences de la vie et de la santé	2.053	224	-	13	-	1	22	4	1.759	30
Professions intermédiaires de l'enseignement	103	2	-	5	-	-	1	1	92	1
Autres professions intermédiaires	2.228	24	6	273	26	47	350	104	1.221	177
EMPLOYES DE TYPE ADMINISTRATIF	4.157	41	9	97	86	75	349	709	2.575	215
Employés de bureau	3.689	39	9	74	73	70	312	570	2.354	187
Employés de réception, caissiers, guichetiers et assimilés	461	2	-	22	13	5	36	138	217	28
Autres	6	-	-	1	-	-	1	1	3	-
PERSONNEL DES SERVICES ET VENDEURS EN MAGASIN OU MARCHE	18.873	164	45	162	11	87	15.721	162	2.036	486
Personnel des services directs aux particuliers et des services de protection et de sécurité	2.912	101	45	125	10	87	312	156	1.958	119
Modèles, vendeurs et démonstrateurs	15.960	63	-	37	1	-	15.408	6	77	367
Autres	1	-	-	-	-	-	1	-	-	-
AGRICULTEURS ET OUVRIERS QUALIFIES DE L'AGRICULTURE ET DE LA PECHE	542.372	539.325	98	475	-	-	20	2	95	2.357

Profession	Active occupée	Branche d'activité								
		BR. 0	BR. 1	BR. 2	BR. 3	BR. 4	BR. 5	BR. 6	BR. 7	N.D
Agriculteurs et ouvriers qualifiés de l'agriculture et de la pêche destinées aux marchés	541.319	538.286	98	473	-	-	14	2	93	2.353
Agriculteurs et ouvriers de l'agriculture et de la pêche de subsistance	1.051	1.038	-	1	-	-	6	-	2	4
Autres	2	1	-	1	-	-	-	-	-	-
ARTISANS ET OUVRIERS DES METIERS DE L'ASSEMBLAGE	83.577	600	898	76.521	103	2.073	982	104	1.478	817
Artisans et ouvriers des métiers de l'extraction et du bâtiment	3.208	10	695	297	55	1.901	32	6	132	78
Artisans et ouvriers des métiers de la métallurgie, de la construction mécanique et assimilés	2.121	15	7	952	45	80	789	81	83	68
Artisans et ouvriers de la mécanique de précision, des métiers d'art, de l'imprimerie et assimilés	1.039	2	181	798	-	5	21	-	11	20
Autres artisans et ouvriers des métiers de type artisanal	77.208	572	14	74.475	3	86	140	16	1.252	650
CONDUCTEURS D'INSTALLATIONS ET DE MACHINES, OUVRIERS DE L'ASSEMBLAGE	3.848	24	22	471	37	175	250	2.364	387	118
Conducteurs d'installations et de matériels fixes et assimilés	36	-	1	13	17	-	1	-	3	-
Conducteurs de machines et ouvriers de l'assemblage	466	1	5	378	1	12	38	5	16	9
Conducteurs de véhicules et d'engins lourds de levage et de manoeuvre	3.345	23	16	80	19	164	210	2.358	367	109
Autres	1	-	-	-	-	-	-	-	1	-
OUVRIERS ET EMPLOYES NON QUALIFIES	348.953	333.485	156	580	41	1.074	1.661	947	9.147	1.862
Employés non qualifiés des services et de la vente	9.835	228	10	61	22	22	717	48	8.297	431
Manoeuvres de l'agriculture, de la pêche et assimilés	335.050	333.150	62	187	-	3	32	137	149	1.329
Manoeuvres (autre que agriculture, pêche et assimilés)	4.059	104	83	330	19	1.047	912	761	700	102
Autres	9	4	-	2	-	2	-	-	1	-
FORCES ARMEES	2.036	14	1	2	-	-	-	1	2.007	11
NON DETERMINE	19.246	427	4	59	8	49	34	24	134	18.506
Sexe masculin	621.113	559.087	971	7.348	434	3.939	10.865	4.369	20.044	14.057
MEMBRE DE L'EXECUTIF ET DES CORPS LEGISLATIFS, CADRES SUPERIEURS DE L'ADMINISTRATION PUBLIQUE, DIRIGEANTS ET CADRES SUPERIEURS D'ENTREPRISE	841	60	1	37	14	126	91	39	433	39
Membre de l'exécutif et des corps législatifs, et cadres supérieurs de l'administration publique	242	14	-	-	-	-	-	1	223	4
Directeurs de société	324	5	-	26	12	19	55	17	175	15
Dirigeants et gérants	269	40	1	11	2	107	35	19	33	20
Autres	5	-	-	-	-	-	1	2	2	-
PROFESSIONS INTELLECTUELLES ET SCIENTIFIQUES	8.621	91	13	150	5	111	33	27	8.107	83
Spécialistes des sciences physiques, mathématiques et techniques	288	27	9	9	2	98	5	6	121	12
Spécialistes des sciences de la vie et de la santé	303	15	2	1	-	1	6	1	276	1

Tableau 6.6

Profession	Active occupée	Branche d'activité								
		BR. 0	BR. 1	BR. 2	BR. 3	BR. 4	BR. 5	BR. 6	BR. 7	N.D
Spécialistes de l'enseignement	7.133	37	1	7	-	2	8	16	7.034	27
Autres spécialistes des professions intellectuelles et scientifiques	897	12	1	133	3	10	13	4	677	43
PROFESSIONS INTERMEDIAIRES	4.163	250	22	288	153	214	485	284	2.260	208
Professions intermédiaires des sciences physiques et techniques	1.028	20	17	59	136	174	170	186	207	60
Professions intermédiaires des sciences de la vie et de la santé	1.311	210	-	12	-	1	21	4	1.048	15
Professions intermédiaires de l'enseignement	63	2	-	2	-	-	-	1	58	-
Autres professions intermédiaires	1.761	19	5	215	17	38	294	92	946	133
EMPLOYES DE TYPE ADMINISTRATIF	2.863	29	9	65	69	65	258	546	1.689	133
Employés de bureau	2.517	28	9	49	63	60	235	444	1.512	116
Employés de réception, caissiers, guichetiers et assimilés	341	1	-	14	6	5	22	101	175	17
Autres	5	-	-	1	-	-	1	1	2	-
PERSONNEL DES SERVICES ET VENDEURS EN MAGASIN OU MARCHE	10.201	125	35	136	11	85	7.931	156	1.444	279
Personnel des services directs aux particuliers et des services de protection et de sécurité	2.273	93	35	116	10	85	281	153	1.398	102
Modèles, vendeurs et démonstrateurs	7.929	31	-	20	1	-	7.650	3	47	177
Autres	-	-	-	-	-	-	-	-	-	-
AGRICULTEURS ET OUVRIERS QUALIFIES DE L'AGRICULTURE ET DE LA PECHE	382.384	380.218	62	347	-	-	13	2	78	1.663
Agriculteurs et ouvriers qualifiés de l'agriculture et de la pêche destinés aux marchés	381.854	379.694	62	347	-	-	10	2	77	1.662
Agriculteurs et ouvriers de l'agriculture et de la pêche de subsistance	529	524	-	-	-	-	3	-	1	1
Autres	1	1	-	-	-	-	-	-	-	-
ARTISANS ET OUVRIERS DES METIERS DE L'ASSEMBLAGE	10.531	79	692	5.729	101	2.061	912	94	615	248
Artisans et ouvriers des métiers de l'extraction et du bâtiment	3.002	9	555	248	55	1.890	32	6	128	78
Artisans et ouvriers des métiers de la métallurgie, de la construction mécanique et assimilés	1.950	11	7	798	45	80	785	76	81	66
Artisans et ouvriers de la mécanique de précision, des métiers d'art, de l'imprimerie et assimilés	645	1	124	467	-	5	21	-	10	16
Autres artisans et ouvriers des métiers de type artisanal	4.934	57	6	4.215	1	86	73	12	396	87
CONDUCTEURS D'INSTALLATIONS ET DE MACHINES, OUVRIERS DE L'ASSEMBLAGE	3.666	23	21	343	37	175	228	2.344	381	115
Conducteurs d'installations et de matériels fixes et assimilés	31	-	1	11	17	-	1	-	1	-
Conducteurs de machines et ouvriers de l'assemblage	315	-	4	253	1	12	17	5	15	7
Conducteurs de véhicules et d'engins lourds de levage et de manoeuvre	3.319	23	16	79	19	164	209	2.339	364	108
Autres	1	-	-	-	-	-	-	-	1	-

Profession	Active occupée	Branche d'activité								
		BR. 0	BR. 1	BR. 2	BR. 3	BR. 4	BR. 5	BR. 6	BR. 7	N.D
OUVRIERS ET EMPLOYÉS NON QUALIFIÉS	185.204	177.968	110	229	38	1.051	893	852	2.933	1.130
Employés non qualifiés des services et de la vente	3.234	125	7	40	18	20	540	41	2.259	184
Manoeuvres de l'agriculture, de la pêche et assimilés	178.969	177.796	21	66	-	3	22	69	132	859
Manoeuvres (autre que agriculture, pêche et assimilés)	2.995	45	81	122	19	1.026	331	742	542	87
Autres	6	2	-	1	-	2	-	-	1	-
FORCES ARMÉES	2.019	11	1	1	-	-	-	1	1.994	11
NON DETERMINE	10.619	233	4	24	6	48	22	23	111	10.148
Sexe féminin	422.975	315.474	304	71.614	36	83	8.847	339	15.524	10.754
MEMBRE DE L'EXECUTIF ET DES CORPS LEGISLATIFS, CADRES SUPERIEURS DE L'ADMINISTRATION PUBLIQUE, DIRIGEANTS ET CADRES SUPERIEURS D'ENTREPRISE	115	9	-	7	-	10	9	4	73	4
Membre de l'exécutif et des corps législatifs, et cadres supérieurs de l'administration publique	38	3	-	-	-	-	-	-	34	1
Directeurs de société	38	-	-	2	-	-	4	1	29	1
Dirigeants et gérants	39	6	-	4	-	10	4	3	10	2
Autres	-	-	-	-	-	-	-	-	-	-
PROFESSIONS INTELLECTUELLES ET SCIENTIFIQUES	5.966	47	2	41	2	6	15	15	5.801	38
Spécialistes des sciences physiques, mathématiques et techniques	27	8	1	1	-	3	-	-	14	-
Spécialistes des sciences de la vie et de la santé	128	4	1	-	1	-	2	-	120	-
Spécialistes de l'enseignement	5.624	28	-	7	-	1	6	15	5.543	24
Autres spécialistes des professions intellectuelles et scientifiques	187	7	-	32	1	1	7	-	125	14
PROFESSIONS INTERMEDIAIRES	1.322	23	3	72	10	21	64	26	1.037	65
Professions intermédiaires des sciences physiques et techniques	72	3	2	9	1	13	5	14	18	5
Professions intermédiaires des sciences de la vie et de la santé	743	14	-	1	-	-	1	-	711	16
Professions intermédiaires de l'enseignement	40	-	-	3	-	-	1	-	34	1
Autres professions intermédiaires	467	5	1	58	9	9	56	12	274	43
EMPLOYÉS DE TYPE ADMINISTRATIF	1.294	13	-	33	18	10	91	162	886	82
Employés de bureau	1.172	12	-	25	10	10	77	126	842	71
Employés de réception, caissiers, guichetiers et assimilés	121	1	-	8	8	-	14	36	43	11
Autres	1	-	-	-	-	-	-	-	1	-
PERSONNEL DES SERVICES ET VENDEURS EN MAGASIN OU MARCHÉ	8.672	40	10	26	-	1	7.791	6	591	207
Personnel des services directs aux particuliers et des services de protection et de sécurité	640	8	10	9	-	1	31	3	561	17
Modèles, vendeurs et démonstrateurs	8.031	31	-	17	-	-	7.758	3	31	190
Autres	1	-	-	-	-	-	1	-	-	-
AGRICULTEURS ET OUVRIERS QUALIFIÉS DE L'AGRICULTURE ET DE LA PÊCHE	159.988	159.106	36	128	-	-	7	-	17	694
Agriculteurs et ouvriers	159.465	158.592	36	126	-	-	4	-	16	691

Tableau 6.6

Profession	Active occupée	Branche d'activité								
		BR. 0	BR. 1	BR. 2	BR. 3	BR. 4	BR. 5	BR. 6	BR. 7	N.D
qualifiés de l'agriculture et de la pêche destinées aux marchés										
Agriculteurs et ouvriers de l'agriculture et de la pêche de subsistance	522	514	-	1	-	-	3	-	1	3
Autres	1	-	-	1	-	-	-	-	-	-
ARTISANS ET OUVRIERS DES METIERS DE L'ASSEMBLAGE	73.046	521	205	70.793	2	12	71	10	863	569
Artisans et ouvriers des métiers de l'extraction et du bâtiment	206	1	140	49	-	12	-	-	4	-
Artisans et ouvriers des métiers de la métallurgie, de la construction mécanique et assimilés	172	4	-	154	-	-	4	5	2	2
Artisans et ouvriers de la mécanique de précision, des métiers d'art, de l'imprimerie et assimilés	393	1	57	330	-	-	-	-	1	4
Autres artisans et ouvriers des métiers de type artisanal	72.274	515	8	70.260	2	-	66	4	856	563
CONDUCTEURS D'INSTALLATIONS ET DE MACHINES, OUVRIERS DE L'ASSEMBLAGE	182	1	1	128	-	-	22	19	7	3
Conducteurs d'installations et de matériels fixes et assimilés	4	-	-	2	-	-	-	-	2	-
Conducteurs de machines et ouvriers de l'assemblage	151	1	1	125	-	-	21	-	1	2
Conducteurs de véhicules et d'engins lourds de levage et de manoeuvre	26	-	-	1	-	-	1	19	3	1
Autres	-	-	-	-	-	-	-	-	-	-
OUVRIERS ET EMPLOYES NON QUALIFIES	163.748	155.517	46	352	3	23	768	95	6.213	731
Employés non qualifiés des services et de la vente	6.601	102	3	21	3	2	177	8	6.037	247
Manoeuvres de l'agriculture, de la pêche et assimilés	156.081	155.354	41	121	-	-	10	68	18	470
Manoeuvres (autre que agriculture, pêche et assimilés)	1.063	59	2	208	-	21	581	19	158	15
Autres	3	2	-	1	-	-	-	-	-	-
FORCES ARMEES	17	3	-	1	-	-	-	-	13	-
NON DETERMINE	8.627	195	-	35	1	1	12	1	23	8.359

Tableau 6.6.2 : Population active en chômage par profession et sexe selon la branche d'activité

Profession	Active chômeur	Branche d'activité								
		BR. 0	BR. 1	BR. 2	BR. 3	BR. 4	BR. 5	BR. 6	BR. 7	N.D
Population des deux sexes										
Total population active en chômage	6.810	2.205	14	313	17	146	418	172	466	3.058
MEMBRE DE L'EXECUTIF ET DES CORPS LEGISLATIFS, CADRES SUPERIEURS DE L'ADMINISTRATION PUBLIQUE, DIRIGEANTS ET CADRES SUPERIEURS D'ENTREPRISE	7	-	-	1	-	2	-	-	4	-
Membre de l'exécutif et des corps législatifs, et cadres supérieurs de l'administration publique	-	-	-	-	-	-	-	-	-	-
Directeurs de société	3	-	-	1	-	-	-	-	2	-
Dirigeants et gérants	4	-	-	-	-	2	-	-	2	-
Autres	-	-	-	-	-	-	-	-	-	-
PROFESSIONS INTELLECTUELLES ET SCIENTIFIQUES	157	2	-	2	-	4	-	-	147	2
Spécialistes des sciences physiques, mathématiques et techniques	7	1	-	-	-	4	-	-	2	-
Spécialistes des sciences de la vie et de la santé	7	-	-	-	-	-	-	-	7	-
Spécialistes de l'enseignement	137	1	-	-	-	-	-	-	135	1
Autres spécialistes des professions intellectuelles et scientifiques	5	-	-	2	-	-	-	-	2	1
PROFESSIONS INTERMEDIAIRES	100	4	-	5	5	4	14	3	55	9
Professions intermédiaires des sciences physiques et techniques	21	1	-	2	4	1	3	-	6	3
Professions intermédiaires des sciences de la vie et de la santé	29	3	-	1	-	1	-	-	23	-
Professions intermédiaires de l'enseignement	1	-	-	-	-	-	-	-	1	-
Autres professions intermédiaires	50	-	-	2	1	2	11	3	25	5
EMPLOYES DE TYPE ADMINISTRATIF	92	-	-	4	7	3	21	9	42	7
Employés de bureau	87	-	-	4	7	3	20	6	41	6
Employés de réception, caissiers, guichetiers et assimilés	6	-	-	-	-	-	1	2	1	1
Autres	-	-	-	-	-	-	-	-	-	-
PERSONNEL DES SERVICES ET VENDEURS EN MAGASIN OU MARCHE	181	1	1	3	1	4	121	12	25	12
Personnel des services directs aux particuliers et des services de protection et de sécurité	64	1	1	2	1	4	13	12	24	5
Modèles, vendeurs et démonstrateurs	117	-	-	1	-	-	109	-	1	7
Autres	-	-	-	-	-	-	-	-	-	-
AGRICULTEURS ET OUVRIERS QUALIFIES DE L'AGRICULTURE ET DE LA PECHE	698	687	1	1	-	-	-	-	3	5
Agriculteurs et ouvriers qualifiés de l'agriculture et de la pêche destinées aux marchés	685	676	1	1	-	-	-	-	2	5
Agriculteurs et ouvriers de l'agriculture et de la pêche de subsistance	12	11	-	-	-	-	-	-	1	-
Autres	-	-	-	-	-	-	-	-	-	-
ARTISANS ET OUVRIERS DES METIERS DE L'ASSEMBLAGE	370	3	10	257	1	56	29	2	11	1

Tableau 6.6

Profession	Active chômeur	Branche d'activité								
		BR. 0	BR. 1	BR. 2	BR. 3	BR. 4	BR. 5	BR. 6	BR. 7	N.D
Artisans et ouvriers des métiers de l'extraction et du bâtiment	70	2	10	5	-	45	3	-	3	1
Artisans et ouvriers des métiers de la métallurgie, de la construction mécanique et assimilés	43	-	-	9	1	8	23	2	-	-
Artisans et ouvriers de la mécanique de précision, des métiers d'art, de l'imprimerie et assimilés	8	-	-	3	-	-	2	-	2	-
Autres artisans et ouvriers des métiers de type artisanal	250	1	-	239	-	3	1	-	5	-
CONDUCTEURS D'INSTALLATIONS ET DE MACHINES, OUVRIERS DE L'ASSEMBLAGE	213	1	-	22	-	6	27	123	18	14
Conducteurs d'installations et de matériels fixes et assimilés	1	-	-	1	-	-	-	-	-	-
Conducteurs de machines et ouvriers de l'assemblage	26	-	-	15	-	1	8	-	2	-
Conducteurs de véhicules et d'engins lourds de levage et de manoeuvre	187	1	-	7	-	5	20	123	16	14
Autres	-	-	-	-	-	-	-	-	-	-
OUVRIERS ET EMPLOYES NON QUALIFIES	1.931	1.478	2	15	3	62	202	21	129	18
Employés non qualifiés des services et de la vente	147	1	-	1	1	2	13	3	117	8
Manoeuvres de l'agriculture, de la pêche et assimilés	1.486	1.470	1	1	-	1	7	1	1	5
Manoeuvres (autre que agriculture, pêche et assimilés)	297	7	1	13	2	59	182	17	11	4
Autres	-	-	-	-	-	-	-	-	-	-
FORCES ARMEES	28	-	-	-	-	-	-	-	28	-
NON DETERMINE	3.031	28	-	2	-	3	3	1	4	2.989
Sexe masculin	4.239	1.426	12	119	14	143	224	169	285	1.847
MEMBRE DE L'EXECUTIF ET DES CORPS LEGISLATIFS, CADRES SUPERIEURS DE L'ADMINISTRATION PUBLIQUE, DIRIGEANTS ET CADRES SUPERIEURS D'ENTREPRISE	6	-	-	1	-	2	-	-	3	-
Membre de l'exécutif et des corps législatifs, et cadres supérieurs de l'administration publique	-	-	-	-	-	-	-	-	-	-
Directeurs de société	2	-	-	1	-	-	-	-	1	-
Dirigeants et gérants	4	-	-	-	-	2	-	-	2	-
Autres	-	-	-	-	-	-	-	-	-	-
PROFESSIONS INTELLECTUELLES ET SCIENTIFIQUES	90	2	-	1	-	4	-	-	81	2
Spécialistes des sciences physiques, mathématiques et techniques	7	1	-	-	-	4	-	-	2	-
Spécialistes des sciences de la vie et de la santé	5	-	-	-	-	-	-	-	5	-
Spécialistes de l'enseignement	74	1	-	-	-	-	-	-	72	1
Autres spécialistes des professions intellectuelles et scientifiques	4	-	-	1	-	-	-	-	2	1
PROFESSIONS INTERMEDIAIRES	81	4	-	5	4	3	14	3	40	7
Professions intermédiaires des sciences physiques et techniques	20	1	-	2	3	1	3	-	6	3
Professions intermédiaires des sciences de la vie et de la santé	18	3	-	1	-	1	-	-	13	-
Professions intermédiaires de l'enseignement	1	-	-	-	-	-	-	-	1	-
Autres professions intermédiaires	42	-	-	2	1	1	11	3	20	3

Profession	Active chômeur	Branche d'activité								
		BR. 0	BR. 1	BR. 2	BR. 3	BR. 4	BR. 5	BR. 6	BR. 7	N.D
EMPLOYÉS DE TYPE ADMINISTRATIF	67	-	-	3	6	2	13	6	31	5
Employés de bureau	65	-	-	3	6	2	13	5	31	5
Employés de réception, caissiers, guichetiers et assimilés	1	-	-	-	-	-	-	1	-	-
Autres	-	-	-	-	-	-	-	-	-	-
PERSONNEL DES SERVICES ET VENDEURS EN MAGASIN OU MARCHÉ	143	1	1	3	-	4	94	11	20	9
Personnel des services directs aux particuliers et des services de protection et de sécurité	57	1	1	2	-	4	13	11	19	5
Modèles, vendeurs et démonstrateurs	87	-	-	1	-	-	81	-	1	3
Autres	-	-	-	-	-	-	-	-	-	-
AGRICULTEURS ET OUVRIERS QUALIFIÉS DE L'AGRICULTURE ET DE LA PÊCHE	506	499	-	1	-	-	-	-	3	3
Agriculteurs et ouvriers qualifiés de l'agriculture et de la pêche destinées aux marchés	499	493	-	1	-	-	-	-	2	3
Agriculteurs et ouvriers de l'agriculture et de la pêche de subsistance	7	6	-	-	-	-	-	-	1	-
Autres	-	-	-	-	-	-	-	-	-	-
ARTISANS ET OUVRIERS DES MÉTIERS DE L'ASSEMBLAGE	186	2	10	77	1	56	28	2	7	1
Artisans et ouvriers des métiers de l'extraction et du bâtiment	70	2	10	5	-	45	3	-	3	1
Artisans et ouvriers des métiers de la métallurgie, de la construction mécanique et assimilés	43	-	-	9	1	8	23	2	-	-
Artisans et ouvriers de la mécanique de précision, des métiers d'art, de l'imprimerie et assimilés	5	-	-	2	-	-	1	-	2	-
Autres artisans et ouvriers des métiers de type artisanal	67	-	-	61	-	3	1	-	2	-
CONDUCTEURS D'INSTALLATIONS ET DE MACHINES, OUVRIERS DE L'ASSEMBLAGE	204	1	-	17	-	6	24	123	17	14
Conducteurs d'installations et de matériels fixes et assimilés	1	-	-	1	-	-	-	-	-	-
Conducteurs de machines et ouvriers de l'assemblage	18	-	-	11	-	1	4	-	2	-
Conducteurs de véhicules et d'engins lourds de levage et de manœuvre	184	1	-	5	-	5	20	123	15	14
Autres	-	-	-	-	-	-	-	-	-	-
OUVRIERS ET EMPLOYÉS NON QUALIFIÉS	1.103	899	1	8	3	61	48	21	50	10
Employés non qualifiés des services et de la vente	60	1	-	1	1	1	9	3	39	5
Manœuvres de l'agriculture, de la pêche et assimilés	902	895	-	-	-	1	1	1	1	3
Manœuvres (autre que agriculture, pêche et assimilés)	141	3	1	7	2	59	38	17	11	2
Autres	-	-	-	-	-	-	-	-	-	-
FORCES ARMÉES	28	-	-	-	-	-	-	-	28	-
NON DÉTERMINÉ	1.825	18	-	1	-	3	3	1	3	1.795
Sexe féminin	2.571	779	2	194	3	3	194	3	181	1.211
MEMBRE DE L'EXECUTIF ET DES CORPS LEGISLATIFS, CADRES SUPERIEURS DE L'ADMINISTRATION PUBLIQUE, DIRIGEANTS ET CADRES SUPERIEURS D'ENTREPRISE	1	-	-	-	-	-	-	-	-	-
Membre de l'exécutif et des corps législatifs, et cadres	-	-	-	-	-	-	-	-	-	-

Tableau 6.6

Profession	Active chômeur	Branche d'activité								
		BR. 0	BR. 1	BR. 2	BR. 3	BR. 4	BR. 5	BR. 6	BR. 7	N.D
supérieurs de l'administration publique										
Directeurs de société	1	-	-	-	-	-	-	-	1	-
Dirigeants et gérants	-	-	-	-	-	-	-	-	-	-
Autres	-	-	-	-	-	-	-	-	-	-
PROFESSIONS INTELLECTUELLES ET SCIENTIFIQUES	67			1					66	
Spécialistes des sciences physiques, mathématiques et techniques	-	-	-	-	-	-	-	-	-	-
Spécialistes des sciences de la vie et de la santé	2	-	-	-	-	-	-	-	2	-
Spécialistes de l'enseignement	64	-	-	-	-	-	-	-	64	-
Autres spécialistes des professions intellectuelles et scientifiques	1	-	-	1	-	-	-	-	-	-
PROFESSIONS INTERMEDIAIRES	19	-	-	-	1	1	-	-	15	2
Professions intermédiaires des sciences physiques et techniques	1	-	-	-	1	-	-	-	-	-
Professions intermédiaires des sciences de la vie et de la santé	11	-	-	-	-	-	-	-	11	-
Professions intermédiaires de l'enseignement	-	-	-	-	-	-	-	-	-	-
Autres professions intermédiaires	8	-	-	-	-	1	-	-	4	2
EMPLOYES DE TYPE ADMINISTRATIF	26	-	-	1	1	1	8	2	11	2
Employés de bureau	21	-	-	1	1	1	7	1	9	1
Employés de réception, caissiers, guichetiers et assimilés	4	-	-	-	-	-	1	1	1	1
Autres	-	-	-	-	-	-	-	-	-	-
PERSONNEL DES SERVICES ET VENDEURS EN MAGASIN OU MARCHE	38	-	-	-	1	-	27	1	5	3
Personnel des services directs aux particuliers et des services de protection et de sécurité	7	-	-	-	1	-	-	1	5	-
Modèles, vendeurs et démonstrateurs	31	-	-	-	-	-	27	-	-	3
Autres	-	-	-	-	-	-	-	-	-	-
AGRICULTEURS ET OUVRIERS QUALIFIES DE L'AGRICULTURE ET DE LA PECHE	191	188	1							2
Agriculteurs et ouvriers qualifiés de l'agriculture et de la pêche destinées aux marchés	186	183	1							2
Agriculteurs et ouvriers de l'agriculture et de la pêche de subsistance	5	5	-							
Autres	-	-	-							
ARTISANS ET OUVRIERS DES METIERS DE L'ASSEMBLAGE	185	1	-	179	-	-	1	-	3	-
Artisans et ouvriers des métiers de l'extraction et du bâtiment	-	-	-	-	-	-	-	-	-	-
Artisans et ouvriers des métiers de la métallurgie, de la construction mécanique et assimilés	-	-	-	-	-	-	-	-	-	-
Artisans et ouvriers de la mécanique de précision, des métiers d'art, de l'imprimerie et assimilés	2	-	-	1	-	-	1	-	-	-
Autres artisans et ouvriers des métiers de type artisanal	182	1	-	178	-	-	-	-	3	-
CONDUCTEURS D'INSTALLATIONS ET DE MACHINES, OUVRIERS DE L'ASSEMBLAGE	9	-	-	5	-	-	3	-	1	-
Conducteurs d'installations et de matériels fixes et assimilés	-	-	-	-	-	-	-	-	-	-
Conducteurs de machines et ouvriers de l'assemblage	7	-	-	4	-	-	3	-	-	-

Profession	Active chômeur	Branche d'activité								
		BR. 0	BR. 1	BR. 2	BR. 3	BR. 4	BR. 5	BR. 6	BR. 7	N.D
Conducteurs de véhicules et d'engins lourds de levage et de manoeuvre	2	-	-	1	-	-	-	-	1	-
Autres	-	-	-	-	-	-	-	-	-	-
OUVRIERS ET EMPLOYES NON QUALIFIES	828	579	1	6	-	1	154	-	78	7
Employés non qualifiés des services et de la vente	87	-	-	-	-	1	4	-	78	3
Manoeuvres de l'agriculture, de la pêche et assimilés	585	575	1	1	-	-	5	-	-	2
Manoeuvres (autre que agriculture, pêche et assimilés)	156	4	-	5	-	-	145	-	-	2
Autres	-	-	-	-	-	-	-	-	-	-
FORCES ARMEES	-	-	-	-	-	-	-	-	-	-
NON DETERMINE	1.206	10	-	1	-	-	-	-	1	1.194

Tableau 6.6.3 : Population des expatriés actifs occupés par profession et sexe selon la branche d'activité

Profession et Sexe	Expatrié occupé	Branche d'activité								
		BR. 0	BR. 1	BR. 2	BR. 3	BR. 4	BR. 5	BR. 6	BR. 7	N.D
Population des deux sexes										
Total population active occupée	457	143	2	27	1	7	191	10	58	18
MEMBRE DE L'EXECUTIF ET DES CORPS LEGISLATIFS, CADRES SUPERIEURS DE L'ADMINISTRATION PUBLIQUE, DIRIGEANTS ET CADRES SUPERIEURS D'ENTREPRISE	25	-	-	2	-	2	17	-	-	4
Membre de l'exécutif et des corps législatifs, et cadres supérieurs de l'administration publique	-	-	-	-	-	-	-	-	-	-
Directeurs de société	7	-	-	2	-	-	5	-	-	-
Dirigeants et gérants	17	-	-	-	-	2	11	-	-	4
Autres	-	-	-	-	-	-	-	-	-	-
PROFESSIONS INTELLECTUELLES ET SCIENTIFIQUES	46	2	-	1	-	4	1	-	37	-
Spécialistes des sciences physiques, mathématiques et techniques	9	1	-	1	-	4	-	-	2	-
Spécialistes des sciences de la vie et de la santé	2	1	-	-	-	-	1	-	-	-
Spécialistes de l'enseignement	11	-	-	-	-	-	-	-	11	-
Autres spécialistes des professions intellectuelles et scientifiques	24	-	-	-	-	-	-	-	24	-
PROFESSIONS INTERMEDIAIRES	15	2	-	-	1	-	8	-	3	1
Professions intermédiaires des sciences physiques et techniques	2	-	-	-	1	-	1	-	-	-
Professions intermédiaires des sciences de la vie et de la santé	2	1	-	-	-	-	-	-	1	-
Professions intermédiaires de l'enseignement	-	-	-	-	-	-	-	-	-	-
Autres professions intermédiaires	11	1	-	-	-	-	7	-	2	1
EMPLOYES DE TYPE ADMINISTRATIF	3	-	-	-	-	-	1	-	2	-
Employés de bureau	3	-	-	-	-	-	1	-	2	-
Employés de réception, caissiers, guichetiers et assimilés	-	-	-	-	-	-	-	-	-	-
Autres	-	-	-	-	-	-	-	-	-	-
PERSONNEL DES SERVICES ET VENDEURS EN MAGASIN OU MARCHÉ	168	1	-	1	-	-	157	1	7	1
Personnel des services directs aux particuliers et des services de protection et de sécurité	9	1	-	-	-	-	2	1	4	-
Modèles, vendeurs et démonstrateurs	160	-	-	1	-	-	155	-	2	1
Autres	-	-	-	-	-	-	-	-	-	-
AGRICULTEURS ET OUVRIERS QUALIFIES DE L'AGRICULTURE ET DE LA PECHE	89	87	-	-	-	-	1	-	-	1
Agriculteurs et ouvriers qualifiés de l'agriculture et de la pêche destinées aux marchés	89	87	-	-	-	-	1	-	-	1
Agriculteurs et ouvriers de l'agriculture et de la pêche de subsistance	-	-	-	-	-	-	-	-	-	-
Autres	-	-	-	-	-	-	-	-	-	-

Profession et Sexe	Expatrié occupé	Branche d'activité								
		BR. 0	BR. 1	BR. 2	BR. 3	BR. 4	BR. 5	BR. 6	BR. 7	N.D
ARTISANS ET OUVRIERS DES METIERS DE L'ASSEMBLAGE	33	1	2	21	-	-	6	-	3	-
Artisans et ouvriers des métiers de l'extraction et du bâtiment	2	-	2	-	-	-	-	-	-	-
Artisans et ouvriers des métiers de la métallurgie, de la construction mécanique et assimilés	3	-	-	-	-	-	3	-	-	-
Artisans et ouvriers de la mécanique de précision, des métiers d'art, de l'imprimerie et assimilés	4	-	-	2	-	-	2	-	-	-
Autres artisans et ouvriers des métiers de type artisanal	23	1	-	19	-	-	-	-	3	-
CONDUCTEURS D'INSTALLATIONS ET DE MACHINES, OUVRIERS DE L'ASSEMBLAGE	14	-	-	2	-	-	-	9	-	3
Conducteurs d'installations et de matériels fixes et assimilés	-	-	-	-	-	-	-	-	-	-
Conducteurs de machines et ouvriers de l'assemblage	2	-	-	2	-	-	-	-	-	-
Conducteurs de véhicules et d'engins lourds de levage et de manoeuvre	12	-	-	-	-	-	-	9	-	3
Autres	-	-	-	-	-	-	-	-	-	-
OUVRIERS ET EMPLOYES NON QUALIFIES	57	50	-	-	-	-	1	-	5	1
Employés non qualifiés des services et de la vente	6	-	-	-	-	-	1	-	5	-
Manoeuvres de l'agriculture, de la pêche et assimilés	51	50	-	-	-	-	-	-	-	1
Manoeuvres (autre que agriculture, pêche et assimilés)	-	-	-	-	-	-	-	-	-	-
Autres	-	-	-	-	-	-	-	-	-	-
FORCES ARMEES	1	-	-	-	-	-	-	-	1	-
NON DETERMINE	6	-	-	-	-	-	-	-	-	6
Sexe masculin	327	98	2	14	1	7	144	10	39	13
MEMBRE DE L'EXECUTIF ET DES CORPS LEGISLATIFS, CADRES SUPERIEURS DE L'ADMINISTRATION PUBLIQUE, DIRIGEANTS ET CADRES SUPERIEURS D'ENTREPRISE	24	-	-	2	-	2	15	-	-	4
Membre de l'exécutif et des corps législatifs, et cadres supérieurs de l'administration publique	-	-	-	-	-	-	-	-	-	-
Directeurs de société	7	-	-	2	-	-	5	-	-	-
Dirigeants et gérants	16	-	-	-	-	2	10	-	-	4
Autres	-	-	-	-	-	-	-	-	-	-
PROFESSIONS INTELLECTUELLES ET SCIENTIFIQUES	34	1	-	1	-	4	-	-	27	-
Spécialistes des sciences physiques, mathématiques et techniques	9	1	-	1	-	4	-	-	2	-
Spécialistes des sciences de la vie et de la santé	-	-	-	-	-	-	-	-	-	-
Spécialistes de l'enseignement	4	-	-	-	-	-	-	-	4	-
Autres spécialistes des professions intellectuelles et scientifiques	21	-	-	-	-	-	-	-	21	-
PROFESSIONS INTERMEDIAIRES	10	2	-	-	1	-	5	-	-	1
Professions intermédiaires des sciences physiques et techniques	2	-	-	-	1	-	1	-	-	-
Professions intermédiaires des sciences de la vie et de la santé	1	1	-	-	-	-	-	-	-	-
Professions intermédiaires de l'enseignement	-	-	-	-	-	-	-	-	-	-

Tableau 6.6

Profession et Sexe	Expatrié occupé	Branche d'activité								
		BR. 0	BR. 1	BR. 2	BR. 3	BR. 4	BR. 5	BR. 6	BR. 7	N.D
Autres professions intermédiaires	7	1	-	-	-	-	4	-	-	1
EMPLOYES DE TYPE ADMINISTRATIF	-	-	-	-	-	-	-	-	-	-
Employés de bureau	-	-	-	-	-	-	-	-	-	-
Employés de réception, caissiers, guichetiers et assimilés	-	-	-	-	-	-	-	-	-	-
Autres	-	-	-	-	-	-	-	-	-	-
PERSONNEL DES SERVICES ET VENDEURS EN MAGASIN OU MARCHÉ	126	1	-	1	-	-	116	1	7	-
Personnel des services directs aux particuliers et des services de protection et de sécurité	9	1	-	-	-	-	2	1	4	-
Modèles, vendeurs et démonstrateurs	118	-	-	1	-	-	114	-	2	-
Autres	-	-	-	-	-	-	-	-	-	-
AGRICULTEURS ET OUVRIERS QUALIFIES DE L'AGRICULTURE ET DE LA PECHE	59	58	-	-	-	-	1	-	-	-
Agriculteurs et ouvriers qualifiés de l'agriculture et de la pêche destinées aux marchés	59	58	-	-	-	-	1	-	-	-
Agriculteurs et ouvriers de l'agriculture et de la pêche de subsistance	-	-	-	-	-	-	-	-	-	-
Autres	-	-	-	-	-	-	-	-	-	-
ARTISANS ET OUVRIERS DES METIERS DE L'ASSEMBLAGE	16	-	2	9	-	-	4	-	1	-
Artisans et ouvriers des métiers de l'extraction et du bâtiment	2	-	2	-	-	-	-	-	-	-
Artisans et ouvriers des métiers de la métallurgie, de la construction mécanique et assimilés	2	-	-	-	-	-	2	-	-	-
Artisans et ouvriers de la mécanique de précision, des métiers d'art, de l'imprimerie et assimilés	4	-	-	2	-	-	2	-	-	-
Autres artisans et ouvriers des métiers de type artisanal	8	-	-	6	-	-	-	-	1	-
CONDUCTEURS D'INSTALLATIONS ET DE MACHINES, OUVRIERS DE L'ASSEMBLAGE	13	-	-	1	-	-	-	9	-	3
Conducteurs d'installations et de matériels fixes et assimilés	-	-	-	-	-	-	-	-	-	-
Conducteurs de machines et ouvriers de l'assemblage	1	-	-	1	-	-	-	-	-	-
Conducteurs de véhicules et d'engins lourds de levage et de manoeuvre	12	-	-	-	-	-	-	9	-	3
Autres	-	-	-	-	-	-	-	-	-	-
OUVRIERS ET EMPLOYES NON QUALIFIES	40	36	-	-	-	-	1	-	3	-
Employés non qualifiés des services et de la vente	4	-	-	-	-	-	1	-	3	-
Manoeuvres de l'agriculture, de la pêche et assimilés	36	36	-	-	-	-	-	-	-	-
Manoeuvres (autre que agriculture, pêche et assimilés)	-	-	-	-	-	-	-	-	-	-
Autres	-	-	-	-	-	-	-	-	-	-
FORCES ARMEES	1	-	-	-	-	-	-	-	1	-
NON DETERMINE	4	-	-	-	-	-	-	-	-	4
Sexe féminin	130	45	-	13	-	-	48	-	19	5

Profession et Sexe	Expatrié occupé	Branche d'activité								
		BR. 0	BR. 1	BR. 2	BR. 3	BR. 4	BR. 5	BR. 6	BR. 7	N.D
MEMBRE DE L'EXECUTIF ET DES CORPS LEGISLATIFS, CADRES SUPERIEURS DE L'ADMINISTRATION PUBLIQUE, DIRIGEANTS ET CADRES SUPERIEURS D'ENTREPRISE	1	-	-	-	-	-	1	-	-	-
Membre de l'exécutif et des corps législatifs, et cadres supérieurs de l'administration publique	-	-	-	-	-	-	-	-	-	-
Directeurs de société	-	-	-	-	-	-	-	-	-	-
Dirigeants et gérants	1	-	-	-	-	-	1	-	-	-
Autres	-	-	-	-	-	-	-	-	-	-
PROFESSIONS INTELLECTUELLES ET SCIENTIFIQUES	12	1	-	-	-	-	1	-	10	-
Spécialistes des sciences physiques, mathématiques et techniques	-	-	-	-	-	-	-	-	-	-
Spécialistes des sciences de la vie et de la santé	2	1	-	-	-	-	1	-	-	-
Spécialistes de l'enseignement	6	-	-	-	-	-	-	-	6	-
Autres spécialistes des professions intellectuelles et scientifiques	3	-	-	-	-	-	-	-	3	-
PROFESSIONS INTERMEDIAIRES	5	-	-	-	-	-	2	-	3	-
Professions intermédiaires des sciences physiques et techniques	-	-	-	-	-	-	-	-	-	-
Professions intermédiaires des sciences de la vie et de la santé	1	-	-	-	-	-	-	-	1	-
Professions intermédiaires de l'enseignement	-	-	-	-	-	-	-	-	-	-
Autres professions intermédiaires	4	-	-	-	-	-	2	-	2	-
EMPLOYES DE TYPE ADMINISTRATIF	3	-	-	-	-	-	1	-	2	-
Employés de bureau	3	-	-	-	-	-	1	-	2	-
Employés de réception, caissiers, guichetiers et assimilés	-	-	-	-	-	-	-	-	-	-
Autres	-	-	-	-	-	-	-	-	-	-
PERSONNEL DES SERVICES ET VENDEURS EN MAGASIN OU MARCHE	42	-	-	-	-	-	41	-	-	1
Personnel des services directs aux particuliers et des services de protection et de sécurité	-	-	-	-	-	-	-	-	-	-
Modèles, vendeurs et démonstrateurs	42	-	-	-	-	-	41	-	-	1
Autres	-	-	-	-	-	-	-	-	-	-
AGRICULTEURS ET OUVRIERS QUALIFIES DE L'AGRICULTURE ET DE LA PECHE	30	29	-	-	-	-	-	-	-	1
Agriculteurs et ouvriers qualifiés de l'agriculture et de la pêche destinées aux marchés	30	29	-	-	-	-	-	-	-	1
Agriculteurs et ouvriers de l'agriculture et de la pêche de subsistance	-	-	-	-	-	-	-	-	-	-
Autres	-	-	-	-	-	-	-	-	-	-
ARTISANS ET OUVRIERS DES METIERS DE L'ASSEMBLAGE	17	1	-	12	-	-	1	-	2	-
Artisans et ouvriers des métiers de l'extraction et du bâtiment	-	-	-	-	-	-	-	-	-	-
Artisans et ouvriers des métiers de la métallurgie, de la construction mécanique et assimilés	1	-	-	-	-	-	1	-	-	-

Tableau 6.6

Profession et Sexe	Expatrié occupé	Branche d'activité								
		BR. 0	BR. 1	BR. 2	BR. 3	BR. 4	BR. 5	BR. 6	BR. 7	N.D
Artisans et ouvriers de la mécanique de précision, des métiers d'art, de l'imprimerie et assimilés	-	-	-	-	-	-	-	-	-	-
Autres artisans et ouvriers des métiers de type artisanal	15	1	-	12	-	-	-	-	2	-
CONDUCTEURS D'INSTALLATIONS ET DE MACHINES, OUVRIERS DE L'ASSEMBLAGE	1	-	-	1	-	-	-	-	-	-
Conducteurs d'installations et de matériels fixes et assimilés	-	-	-	-	-	-	-	-	-	-
Conducteurs de machines et ouvriers de l'assemblage	1	-	-	1	-	-	-	-	-	-
Conducteurs de véhicules et d'engins lourds de levage et de manoeuvre	-	-	-	-	-	-	-	-	-	-
Autres	-	-	-	-	-	-	-	-	-	-
OUVRIERS ET EMPLOYES NON QUALIFIES	17	14	-	-	-	-	-	-	2	1
Employés non qualifiés des services et de la vente	2	-	-	-	-	-	-	-	2	-
Manoeuvres de l'agriculture, de la pêche et assimilés	15	14	-	-	-	-	-	-	-	1
Manoeuvres (autre que agriculture, pêche et assimilés)	-	-	-	-	-	-	-	-	-	-
Autres	-	-	-	-	-	-	-	-	-	-
FORCES ARMEES	-	-	-	-	-	-	-	-	-	-
NON DETERMINE	2	-	-	-	-	-	-	-	-	2

Les grands groupes des branches d'activités:

- BR.0 : Agriculture, chasse, pêche
- BR.1 : Industrie extractive
- BR.2 : Industrie manufacturière
- BR.3 : Electricité, eau
- BR.4 : Bâtiment et travaux publics
- BR.5 : Commerce
- BR.6 : Transports et communications
- BR.7 : Services

Tableau 6.7 : Population de 10 ans et plus par état matrimonial et sexe selon la situation vis-à-vis de l'activité économique

Sexe et Etat matrimonial	Pers. de 10 ans et plus	Situation vis-à-vis de l'activité													N.D.
		Total pop. active	Person- nes oc- cupées	Personnes inoccupées			Population inactive						Autre		
				Total	Chômeur	En quête	Total	Ménagère	Etudiant	Retraité	Incapacité				
Deux sexes	1.696.137	1.110.200	1.044.088	66.112	6.810	59.303	537.186	261.740	163.832	7.607	44.873	59.134	48.751		
Célibataires	763.805	437.488	380.017	57.471	4.486	52.985	286.138	57.843	162.881	890	20.417	44.108	40.179		
Mariés	755.495	549.406	543.680	5.726	1.756	3.970	200.964	181.049	799	4.038	5.583	9.495	5.125		
Veufs	77.655	48.397	47.892	505	141	364	27.802	9.273	47	2.115	14.443	1.925	1.456		
Divorcés	99.182	74.909	72.499	2.410	427	1.984	22.282	13.575	105	564	4.430	3.608	1.991		
Masculin	831.226	658.961	621.113	37.849	4.239	33.610	148.354	10.367	84.882	4.775	17.771	30.560	23.910		
Célibataires	413.206	264.888	231.255	33.633	2.749	30.884	127.106	7.682	84.467	451	10.629	23.878	21.212		
Mariés	375.209	358.200	354.726	3.474	1.281	2.193	15.206	2.280	381	3.512	3.279	5.755	1.803		
Veufs	17.220	13.274	13.084	190	56	134	3.641	128	11	594	2.625	283	305		
Divorcés	25.590	22.600	22.048	552	152	400	2.400	278	22	218	1.238	644	590		
Féminin	864.911	451.239	422.975	28.264	2.571	25.693	388.832	251.373	78.951	2.832	27.102	28.574	24.841		
Célibataires	350.599	172.600	148.762	23.838	1.737	22.101	159.032	50.161	78.414	439	9.788	20.230	18.967		
Mariés	380.286	191.206	188.954	2.252	475	1.777	185.758	178.770	418	526	2.304	3.740	3.322		
Veufs	60.435	35.123	34.808	315	85	230	24.161	9.146	36	1.520	11.818	1.641	1.151		
Divorcés	73.591	52.310	50.451	1.859	274	1.584	19.881	13.297	83	347	3.192	2.963	1.400		

* En quête d'un premier emploi

Tableau 6.8.1 : Population active occupée par profession et sexe selon le niveau d'instruction

PROFESSION ET SEXE	Total	Niveau d'instruction					ND
		Aucun niveau	Primaire	Secondaire général	Secondaire technique	Supérieur	
Population des deux sexes							
Total population active occupé	1.044.088	416.790	500.937	117.170	4.212	4.978	-
MEMBRE DE L'EXECUTIF ET DES CORPS LEGISLATIFS, CADRES SUPERIEURS DE L'ADMINISTRATION PUBLIQUE, DIRIGEANTS ET CADRES SUPERIEURS D'ENTREPRISE	956	24	93	466	75	298	-
Membre de l'exécutif et des corps législatifs, et cadres supérieurs de l'administration publique	280	14	23	166	19	58	-
Directeurs de société	362	-	9	144	35	173	-
Dirigeants et gérants	308	10	61	153	20	64	-
Autres	5	-	-	3	-	2	-
PROFESSIONS INTELLECTUELLES ET SCIENTIFIQUES	14.587	63	646	11.204	775	1.898	-
Spécialistes des sciences physiques, mathématiques et techniques	315	12	30	91	38	145	-
Spécialistes des sciences de la vie et de la santé	431	2	8	121	17	283	-
Spécialistes de l'enseignement	12.757	31	342	10.426	688	1.270	-
Autres spécialistes des professions intellectuelles et scientifiques	1.083	18	266	566	33	200	-
PROFESSIONS INTERMEDIAIRES	5.484	83	853	3.549	375	624	-
Professions intermédiaires des sciences physiques et techniques	1.100	9	130	645	138	178	-
Professions intermédiaires des sciences de la vie et de la santé	2.053	43	242	1.511	114	143	-
Professions intermédiaires de l'enseignement	103	1	15	67	9	12	-
Autres professions intermédiaires	2.228	29	467	1.327	114	292	-
EMPLOYES DE TYPE ADMINISTRATIF	4.157	42	582	2.893	224	416	-
Employés de bureau	3.689	33	476	2.598	201	382	-
Employés de réception, caissiers, guichetiers et assimilés	461	8	102	294	23	34	-
Autres	6	-	4	1	-	1	-
PERSONNEL DES SERVICES ET VENDEURS EN MAGASIN OU MARCHE	18.873	1.681	7.295	9.116	328	453	-
Personnel des services directs aux particuliers et des services de protection et de sécurité	2.912	414	1.092	1.311	44	51	-
Modèles, vendeurs et démonstrateurs	15.960	1.267	6.202	7.804	284	403	-
Autres	1	-	1	-	-	-	-
AGRICULTEURS ET OUVRIERS QUALIFIES DE L'AGRICULTURE ET DE LA PECHE	542.372	219.495	274.477	46.689	1.161	550	-
Agriculteurs et ouvriers qualifiés de l'agriculture et de la pêche destinés aux marchés	541.319	219.338	273.801	46.473	1.158	547	-
Agriculteurs et ouvriers de l'agriculture et de la pêche de subsistance	1.051	156	674	216	3	2	-
Autres	2	-	2	-	-	-	-
ARTISANS ET OUVRIERS DES METIERS DE L'ASSEMBLAGE	83.577	24.989	46.659	11.205	523	200	-
Artisans et ouvriers des métiers de l'extraction et du bâtiment	3.208	339	1.611	1.106	110	42	-
Artisans et ouvriers des métiers de la métallurgie, de la construction mécanique et assimilés	2.121	326	867	779	115	33	-
Artisans et ouvriers de la mécanique de précision, des métiers d'art, de l'imprimerie et assimilés	1.039	74	584	351	14	16	-
Autres artisans et ouvriers métiers de type artisanal	77.208	24.250	43.597	8.969	283	109	-

PROFESSION ET SEXE	Total	Niveau d'instruction					
		Aucun niveau	Primaire	Secondaire général	Secondaire technique	Supérieur	ND
CONDUCTEURS D'INSTALLATIONS ET DE MACHINES, OUVRIERS DE L'ASSEMBLAGE.....	3.848	114	1.462	2.051	119	103	-
Conducteurs d'installations et de matériels fixes et assimilés	36	3	13	18	-	1	-
Conducteurs de machines et ouvriers de l'assemblage	466	20	125	277	17	27	-
Conducteurs de véhicules et d'engins lourds de levage et de manoeuvre	3.345	90	1.324	1.754	102	75	-
Autres	1	-	-	1	-	-	-
OUVRIERS ET EMPLOYES NON QUALIFIES	348.953	159.657	161.758	26.886	453	198	-
Employés non qualifiés des services et de la vente	9.835	2.850	4.857	2.063	35	29	-
Manoeuvres de l'agriculture, de la pêche et assimilés	335.050	156.106	155.064	23.377	370	133	-
Manoeuvres de l'agriculture, de la pêche et assimilés	4.059	697	1.834	1.445	47	36	-
Autres	9	4	3	1	1	-	-
FORCES ARMEES	2.036	19	206	1.549	108	154	-
NON DETERMINE	19.246	10.623	6.905	1.563	71	83	-
Sexe masculin	621.113	226.282	312.215	75.612	3.170	3.835	-
MEMBRE DE L'EXECUTIF ET DES CORPS LEGISLATIFS, CADRES SUPERIEURS DE L'ADMINISTRATION PUBLIQUE, DIRIGEANTS ET CADRES SUPERIEURS D'ENTREPRISE	841	17	82	390	74	277	-
Membre de l'exécutif et des corps législatifs, et cadres supérieurs de l'administration publique	242	10	22	138	19	53	-
Directeurs de société	324	-	7	124	34	159	-
Dirigeants et gérants	269	7	53	125	20	63	-
Autres	5	-	-	3	-	2	-
PROFESSIONS INTELLECTUELLES ET SCIENTIFIQUES	8.621	46	473	6.267	501	1.334	-
Spécialistes des sciences physiques, mathématiques et techniques	288	11	29	86	35	127	-
Spécialistes des sciences de la vie et de la santé	303	2	5	83	14	200	-
Spécialistes de l'enseignement	7.133	20	220	5.624	425	844	-
Autres spécialistes des professions intellectuelles et scientifiques	897	12	220	474	27	163	-
PROFESSIONS INTERMEDIAIRES	4.163	45	697	2.595	310	516	-
Professions intermédiaires des sciences physiques et techniques	1.028	5	126	605	130	162	-
Professions intermédiaires des sciences de la vie et de la santé	1.311	15	182	923	80	110	-
Professions intermédiaires de l'enseignement	63	-	8	39	4	12	-
Autres professions intermédiaires	1.761	24	380	1.028	96	233	-
EMPLOYES DE TYPE ADMINISTRATIF	2.863	36	507	1.879	159	281	-
Employés de bureau	2.517	30	414	1.670	144	259	-
Employés de réception, caissiers, guichetiers et assimilés	341	6	89	208	16	22	-
Autres	5	-	4	1	-	-	-
PERSONNEL DES SERVICES ET VENDEURS EN MAGASIN OU MARCHE	10.201	772	3.675	5.190	242	322	-
Personnel des services directs aux particuliers et des services de protection et de sécurité	2.273	296	869	1.027	41	40	-
Modèles, vendeurs et démonstrateurs	7.929	476	2.807	4.163	201	281	-
Autres	-	-	-	-	-	-	-
AGRICULTEURS ET OUVRIERS QUALIFIES DE L'AGRICULTURE ET DE LA PECHE	382.384	140.629	204.721	35.547	983	504	-
Agriculteurs et ouvriers qualifiés de l'agriculture et de la pêche destinées aux marchés	381.854	140.569	204.372	35.430	980	502	-

Tableau 6.8

PROFESSION ET SEXE	Total	Niveau d'instruction					
		Aucun niveau	Primaire	Secondaire général	Secondaire technique	Supérieur	ND
Agriculteurs et ouvriers de l'agriculture et de la pêche de subsistance	529	60	348	117	3	1	-
Autres	1	-	1	-	-	-	-
ARTISANS ET OUVRIERS DES METIERS DE L'ASSEMBLAGE	10.531	1.072	5.275	3.675	360	148	-
Artisans et ouvriers des métiers de l'extraction et du bâtiment	3.002	227	1.549	1.073	110	42	-
Artisans et ouvriers des métiers de la métallurgie, de la construction mécanique et assimilés	1.950	251	796	755	115	32	-
Artisans et ouvriers de la mécanique de précision, des métiers d'art, de l'imprimerie et assimilés	645	30	342	251	11	12	-
Autres artisans et ouvriers des métiers de type artisanal	4.934	563	2.588	1.596	124	62	-
CONDUCTEURS D'INSTALLATIONS ET DE MACHINES, OUVRIERS DE L'ASSEMBLAGE	3.666	101	1.427	1.936	108	94	-
Conducteurs d'installations et de matériels fixes et assimilés	31	2	12	16	-	1	-
Conducteurs de machines et ouvriers de l'assemblage	315	10	96	179	10	21	-
Conducteurs de véhicules et d'engins lourds de levage et de manoeuvre	3.319	89	1.319	1.740	99	72	-
Autres	1	-	-	1	-	-	-
OUVRIERS ET EMPLOYES NON QUALIFIES	185.204	78.048	91.127	15.617	277	136	-
Employés non qualifiés des services et de la vente	3.234	795	1.551	856	12	20	-
Manoeuvres de l'agriculture, de la pêche et assimilés	178.969	76.849	88.212	13.598	220	90	-
Manoeuvres de l'agriculture, de la pêche et assimilés	2.995	402	1.360	1.162	45	26	-
Autres	6	1	3	1	1	-	-
FORCES ARMEES	2.019	17	202	1.538	108	154	-
NON DETERMINE	10.619	5.499	4.028	978	45	69	-
Sexe féminin	422.975	190.508	188.722	41.559	1.043	1.143	-
MEMBRE DE L'EXECUTIF ET DES CORPS LEGISLATIFS, CADRES SUPERIEURS DE L'ADMINISTRATION PUBLIQUE, DIRIGEANTS ET CADRES SUPERIEURS D'ENTREPRISE	115	7	11	76	1	21	-
Membre de l'exécutif et des corps législatifs, et cadres supérieurs de l'administration publique	38	4	1	27	-	5	-
Directeurs de société	38	-	2	20	1	14	-
Dirigeants et gérants	39	3	7	28	-	1	-
Autres	-	-	-	-	-	-	-
PROFESSIONS INTELLECTUELLES ET SCIENTIFIQUES	5.966	17	173	4.938	274	564	-
Spécialistes des sciences physiques, mathématiques et techniques	27	1	1	5	2	18	-
Spécialistes des sciences de la vie et de la santé	128	-	3	38	3	83	-
Spécialistes de l'enseignement	5.624	11	122	4.802	263	426	-
Autres spécialistes des professions intellectuelles et scientifiques	187	5	47	92	5	37	-
PROFESSIONS INTERMEDIAIRES	1.322	38	156	954	65	108	-
Professions intermédiaires des sciences physiques et techniques	72	4	3	40	9	16	-
Professions intermédiaires des sciences de la vie et de la santé	743	28	60	588	34	33	-
Professions intermédiaires de l'enseignement	40	1	7	28	4	-	-
Autres professions intermédiaires	467	5	87	298	18	59	-
EMPLOYES DE TYPE ADMINISTRATIF	1.294	5	75	1.013	65	135	-
Employés de bureau	1.172	3	62	927	57	122	-
Employés de réception, caissiers, guichetiers et assimilés	121	2	13	86	8	12	-
Autres	1	-	-	-	-	1	-
PERSONNEL DES SERVICES ET	8.672	909	3.620	3.926	86	132	-

PROFESSION ET SEXE	Total	Niveau d'instruction					
		Aucun niveau	Primaire	Secondaire général	Secondaire technique	Supérieur	ND
VENDEURS EN MAGASIN OU MARCHÉ							
Personnel des services directs aux particuliers et des services de protection et de sécurité	640	118	223	285	3	11	-
Modèles, vendeurs et démonstrateurs	8.031	791	3.396	3.641	82	121	-
Autres	1	-	1	-	-	-	-
AGRICULTEURS ET OUVRIERS QUALIFIES DE L'AGRICULTURE ET DE LA PECHE	159.988	78.866	69.756	11.142	178	46	-
Agriculteurs et ouvriers qualifiés de l'agriculture et de la pêche destinées aux marchés	159.465	78.769	69.429	11.043	178	45	-
Agriculteurs et ouvriers de l'agriculture et de la pêche de subsistance	522	97	326	99	-	1	-
Autres	1	-	1	-	-	-	-
ARTISANS ET OUVRIERS DES METIERS DE L'ASSEMBLAGE	73.046	23.917	41.384	7.531	162	52	-
Artisans et ouvriers des métiers de l'extraction et du bâtiment	206	111	62	33	-	-	-
Artisans et ouvriers des métiers de la métallurgie, de la construction mécanique et assimilés	172	75	71	24	-	1	-
Artisans et ouvriers de la mécanique de précision, des métiers d'art, de l'imprimerie et assimilés	393	44	242	100	3	4	-
Autres artisans et ouvriers des métiers de type artisanal	72.274	23.687	41.009	7.373	159	47	-
CONDUCTEURS D'INSTALLATIONS ET DE MACHINES, OUVRIERS DE L'ASSEMBLAGE	182	13	35	115	11	8	-
Conducteurs d'installations et de matériels fixes et assimilés	4	1	1	2	-	-	-
Conducteurs de machines et ouvriers de l'assemblage	151	10	29	99	7	6	-
Conducteurs de véhicules et d'engins lourds de levage et de manoeuvre	26	1	5	14	3	2	-
Autres	-	-	-	-	-	-	-
OUVRIERS ET EMPLOYES NON QUALIFIES	163.748	81.609	70.632	11.269	176	62	-
Employés non qualifiés des services et de la vente	6.601	2.055	3.306	1.207	24	9	-
Manoeuvres de l'agriculture, de la pêche et assimilés	156.081	79.257	66.852	9.779	150	43	-
Manoeuvres de l'agriculture, de la pêche et assimilés	1.063	295	475	283	2	9	-
Autres	3	3	-	-	-	-	-
FORCES ARMÉES	17	2	4	11	-	-	-
NON DETERMINE	8.627	5.125	2.876	585	26	15	-

Tableau 6.8.2 : Population active en chômage par profession et sexe selon le niveau d'instruction

PROFESSION ET SEXE	Total	Niveau d'instruction				
		Aucun niveau	Primaire	Secondaire général	Secondaire technique	Supérieur
Population des deux sexes						
Total population active chômeur	6.810	2.099	2.512	1.899	136	164
MEMBRE DE L'EXECUTIF ET DES CORPS LEGISLATIFS, CADRES SUPERIEURS DE L'ADMINISTRATION PUBLIQUE, DIRIGEANTS ET CADRES SUPERIEURS D'ENTREPRISE	7	-	-	3	-	4
Membre de l'exécutif et des corps législatifs, et cadres supérieurs de l'administration publique	-	-	-	-	-	-
Directeurs de société	3	-	-	-	-	3
Dirigeants et gérants	4	-	-	3	-	1
Autres	-	-	-	-	-	-
PROFESSIONS INTELLECTUELLES ET SCIENTIFIQUES	157	-	9	101	13	34
Spécialistes des sciences physiques, mathématiques et techniques	7	-	-	2	2	3
Spécialistes des sciences de la vie et de la santé	7	-	-	3	1	3
Spécialistes de l'enseignement	137	-	8	92	10	26
Autres spécialistes des professions intellectuelles et scientifiques	5	-	1	3	-	1
PROFESSIONS INTERMEDIAIRES	100	-	19	53	8	19
Professions intermédiaires des sciences physiques et techniques	21	-	4	5	4	7
Professions intermédiaires des sciences de la vie et de la santé	29	-	4	20	2	2
Professions intermédiaires de l'enseignement	1	-	1	-	-	-
Autres professions intermédiaires	50	-	10	28	2	10
EMPLOYES DE TYPE ADMINISTRATIF	92	2	12	64	4	11
Employés de bureau	87	2	9	61	4	11
Employés de réception, caissiers, guichetiers et assimilés	6	-	2	3	-	-
Autres	-	-	-	-	-	-
PERSONNEL DES SERVICES ET VENDEURS EN MAGASIN OU MARCHÉ	181	16	65	91	4	5
Personnel des services directs aux particuliers et des services de protection et de sécurité	64	6	30	26	1	1
Modèles, vendeurs et démonstrateurs	117	9	35	65	3	4
Autres	-	-	-	-	-	-
AGRICULTEURS ET OUVRIERS QUALIFIES DE L'AGRICULTURE ET DE LA PECHE	698	252	242	176	17	11
Agriculteurs et ouvriers qualifiés de l'agriculture et de la pêche destinées aux marchés	685	252	232	174	16	11
Agriculteurs et ouvriers de l'agriculture et de la pêche de subsistance	12	-	9	2	1	-
Autres	-	-	-	-	-	-
ARTISANS ET OUVRIERS DES METIERS DE L'ASSEMBLAGE	370	86	136	133	9	5
Artisans et ouvriers des métiers de l'extraction et du bâtiment	70	3	23	40	2	1
Artisans et ouvriers des métiers de la métallurgie, de la construction mécanique et assimilés	43	-	19	17	3	3
Artisans et ouvriers de la mécanique de précision, des métiers d'art, de l'imprimerie et assimilés	8	1	1	5	-	-
Autres artisans et ouvriers métiers de type artisanal	250	82	93	70	4	1
CONDUCTEURS D'INSTALLATIONS ET DE MACHINES, OUVRIERS DE L'ASSEMBLAGE.....	213	10	104	89	6	3
Conducteurs d'installations et de matériels fixes et assimilés	1	-	-	1	-	-
Conducteurs de machines et ouvriers de l'assemblage	26	2	2	19	1	1
Conducteurs de véhicules et d'engins lourds de levage et de manoeuvre	187	8	102	69	5	2
Autres	-	-	-	-	-	-
OUVRIERS ET EMPLOYES NON	1.931	788	753	375	6	8

PROFESSION ET SEXE	Total	Niveau d'instruction				
		Aucun niveau	Primaire	Secondaire général	Secondaire technique	Supérieur
QUALIFIES						
Employés non qualifiés des services et de la vente	147	27	76	42	-	2
Manoeuvres de l'agriculture, de la pêche et assimilés	1.486	717	537	222	6	4
Manoeuvres de l'agriculture, de la pêche et assimilés	297	44	140	111	-	2
Autres	-	-	-	-	-	-
FORCES ARMEES	28	-	3	23	1	1
NON DETERMINE	3.031	945	1.168	791	66	61
Sexe masculin	4.239	1.140	1.626	1.242	105	125
MEMBRE DE L'EXECUTIF ET DES CORPS LEGISLATIFS, CADRES SUPERIEURS DE L'ADMINISTRATION PUBLIQUE, DIRIGEANTS ET CADRES SUPERIEURS D'ENTREPRISE	6	-	-	3	-	3
Membre de l'exécutif et des corps législatifs, et cadres supérieurs de l'administration publique	-	-	-	-	-	-
Directeurs de société	2	-	-	-	-	2
Dirigeants et gérants	4	-	-	3	-	1
Autres	-	-	-	-	-	-
PROFESSIONS INTELLECTUELLES ET SCIENTIFIQUES	90	-	7	53	7	23
Spécialistes des sciences physiques, mathématiques et techniques	7	-	-	2	2	3
Spécialistes des sciences de la vie et de la santé	5	-	-	3	1	1
Spécialistes de l'enseignement	74	-	6	45	4	18
Autres spécialistes des professions intellectuelles et scientifiques	4	-	1	2	-	1
PROFESSIONS INTERMEDIAIRES	81	-	17	43	5	16
Professions intermédiaires des sciences physiques et techniques	20	-	4	5	3	7
Professions intermédiaires des sciences de la vie et de la santé	18	-	4	13	-	1
Professions intermédiaires de l'enseignement	1	-	1	-	-	-
Autres professions intermédiaires	42	-	8	25	2	8
EMPLOYES DE TYPE ADMINISTRATIF	67	2	9	43	4	7
Employés de bureau	65	2	9	42	4	7
Employés de réception, caissiers, guichetiers et assimilés	1	-	-	1	-	-
Autres	-	-	-	-	-	-
PERSONNEL DES SERVICES ET VENDEURS EN MAGASIN OU MARCHÉ	143	14	56	66	4	3
Personnel des services directs aux particuliers et des services de protection et de sécurité	57	6	28	22	1	-
Modèles, vendeurs et démonstrateurs	87	7	28	45	3	3
Autres	-	-	-	-	-	-
AGRICULTEURS ET OUVRIERS QUALIFIES DE L'AGRICULTURE ET DE LA PECHE	506	156	189	134	17	10
Agriculteurs et ouvriers qualifiés de l'agriculture et de la pêche destinées aux marchés	499	156	183	134	16	10
Agriculteurs et ouvriers de l'agriculture et de la pêche de subsistance	7	-	6	-	1	-
Autres	-	-	-	-	-	-
ARTISANS ET OUVRIERS DES METIERS DE L'ASSEMBLAGE	186	6	77	88	8	5
Artisans et ouvriers des métiers de l'extraction et du bâtiment	70	3	23	40	2	1
Artisans et ouvriers des métiers de la métallurgie, de la construction mécanique et assimilés	43	-	19	17	3	3
Artisans et ouvriers de la mécanique de précision, des métiers d'art, de l'imprimerie et assimilés	5	1	1	3	-	-
Autres artisans et ouvriers des métiers de type artisanal	67	2	34	27	3	1
CONDUCTEURS D'INSTALLATIONS ET DE MACHINES, OUVRIERS DE L'ASSEMBLAGE	204	9	104	82	5	3
Conducteurs d'installations et de matériels fixes et assimilés	1	-	-	1	-	-

Tableau 6.8

PROFESSION ET SEXE	Total	Niveau d'instruction				
		Aucun niveau	Primaire	Secondaire général	Secondaire technique	Supérieur
Conducteurs de machines et ouvriers de l'assemblage	18	2	2	13	-	1
Conducteurs de véhicules et d'engins lourds de levage et de manoeuvre	184	7	102	68	5	2
Autres	-	-	-	-	-	-
OUVRIERS ET EMPLOYES NON QUALIFIES	1.103	424	452	215	4	7
Employés non qualifiés des services et de la vente	60	15	28	16	-	1
Manoeuvres de l'agriculture, de la pêche et assimilés	902	397	361	135	4	4
Manoeuvres de l'agriculture, de la pêche et assimilés	141	12	63	64	-	2
Autres	-	-	-	-	-	-
FORCES ARMEES	28	-	3	23	1	1
NON DETERMINE	1.825	530	711	490	48	45
Sexe féminin	2.571	958	885	657	31	39
MEMBRE DE L'EXECUTIF ET DES CORPS LEGISLATIFS, CADRES SUPERIEURS DE L'ADMINISTRATION PUBLIQUE, DIRIGEANTS ET CADRES SUPERIEURS D'ENTREPRISE	1	-	-	-	-	1
Membre de l'exécutif et des corps législatifs, et cadres supérieurs de l'administration publique	-	-	-	-	-	-
Directeurs de société	1	-	-	-	-	1
Dirigeants et gérants	-	-	-	-	-	-
Autres	-	-	-	-	-	-
PROFESSIONS INTELLECTUELLES ET SCIENTIFIQUES	67	-	2	48	6	11
Spécialistes des sciences physiques, mathématiques et techniques	-	-	-	-	-	-
Spécialistes des sciences de la vie et de la santé	2	-	-	-	-	2
Spécialistes de l'enseignement	64	-	2	47	6	8
Autres spécialistes des professions intellectuelles et scientifiques	1	-	-	1	-	-
PROFESSIONS INTERMEDIAIRES	19	-	2	11	3	3
Professions intermédiaires des sciences physiques et techniques	1	-	-	-	1	-
Professions intermédiaires des sciences de la vie et de la santé	11	-	-	7	2	1
Professions intermédiaires de l'enseignement	-	-	-	-	-	-
Autres professions intermédiaires	8	-	2	3	-	2
EMPLOYES DE TYPE ADMINISTRATIF	26	-	2	20	-	3
Employés de bureau	21	-	-	18	-	3
Employés de réception, caissiers, guichetiers et assimilés	4	-	2	2	-	-
Autres	-	-	-	-	-	-
PERSONNEL DES SERVICES ET VENDEURS EN MAGASIN OU MARCHE	38	2	10	24	-	2
Personnel des services directs aux particuliers et des services de protection et de sécurité	7	-	2	4	-	1
Modèles, vendeurs et démonstrateurs	31	2	7	20	-	1
Autres	-	-	-	-	-	-
AGRICULTEURS ET OUVRIERS QUALIFIES DE L'AGRICULTURE ET DE LA PECHE	191	96	53	42	-	1
Agriculteurs et ouvriers qualifiés de l'agriculture et de la pêche destinées aux marchés	186	96	50	40	-	1
Agriculteurs et ouvriers de l'agriculture et de la pêche de subsistance	5	-	3	2	-	-
Autres	-	-	-	-	-	-
ARTISANS ET OUVRIERS DES METIERS DE L'ASSEMBLAGE	185	80	59	45	1	-
Artisans et ouvriers des métiers de l'extraction et du bâtiment	-	-	-	-	-	-
Artisans et ouvriers des métiers de la métallurgie, de la construction mécanique et assimilés	-	-	-	-	-	-
Artisans et ouvriers de la mécanique de précision, des métiers d'art, de l'imprimerie et assimilés	2	-	-	2	-	-
Autres artisans et ouvriers des métiers de type artisanal	182	80	59	42	1	-
CONDUCTEURS D'INSTALLATIONS ET DE MACHINES, OUVRIERS DE	9	1	-	7	1	-

PROFESSION ET SEXE	Total	Niveau d'instruction				
		Aucun niveau	Primaire	Secondaire général	Secondaire technique	Supérieur
L'ASSEMBLAGE						
Conducteurs d'installations et de matériels fixes et assimilés	-	-	-	-	-	-
Conducteurs de machines et ouvriers de l'assemblage	7	-	-	6	1	-
Conducteurs de véhicules et d'engins lourds de levage et de manoeuvre	2	1	-	1	-	-
Autres	-	-	-	-	-	-
OUVRIERS ET EMPLOYES NON QUALIFIES	828	364	301	160	2	1
Employés non qualifiés des services et de la vente	87	12	48	26	-	1
Manoeuvres de l'agriculture, de la pêche et assimilés	585	320	176	87	2	-
Manoeuvres de l'agriculture, de la pêche et assimilés	156	32	78	47	-	-
Autres	-	-	-	-	-	-
FORCES ARMEES	-	-	-	-	-	-
NON DETERMINE	1.206	415	457	300	18	16

Tableau 6.9.1 : Population active occupée par branche d'activité et sexe selon le niveau d'instruction

Sexe et branche d'activité	Total	Niveau d'instruction				
		Aucun niveau	Primaire	Secondaire général	Secondaire technique	Supérieur
Population des deux sexes						
Total de la population active occupée	1.044.088	416.790	500.937	117.170	4.212	4.978
AGRICULTURE, CHASSE, PECHE	874.561	374.270	427.893	70.125	1.542	732
Agriculture, chasse, activités annexes	871.095	372.765	426.347	69.728	1.539	717
Sylviculture, exploitation forestière et activités annexes	712	133	473	101	1	4
Pêche, pisciculture, aquaculture et activités annexes	2.754	1.372	1.072	296	2	11
INDUSTRIE EXTRACTIONNE	1.274	275	593	354	21	31
Extraction du charbon, du lignite et de la tourbe	157	51	90	16	-	-
Extraction du pétrole brut et du gaz naturel, activités annexes du pétrole et du gaz, sauf prospection	6	3	1	2	-	-
Extraction des minerais d'uranium et de thorium	-	-	-	-	-	-
Extraction des minerais métalliques	16	7	3	4	-	1
Autres activités extractives	1.096	214	499	331	21	30
INDUSTRIE MANUFACTURIERE	78.962	24.453	44.287	9.616	349	257
Fabrication de produits alimentaires et de boissons	1.314	170	547	500	34	62
Fabrication de produits à base de tabac	30	2	9	15	1	2
Fabrication de textiles	1.537	373	910	243	6	5
Fabrication d'articles d'habillement, préparation et teinture des fourrures	4.359	307	2.003	1.912	99	38
Apprêt et tannage des cuirs, fabrication d'articles de voyage et de maroquinerie, d'articles de sellerie et de bourrellerie, fabrication de chaussures	104	3	28	70	2	-
Production de bois et d'articles en bois et en liège (sauf fabrication de meubles), fabrication d'articles non métalliques, vanneries et de sparteries	68.398	23.172	39.316	5.748	121	41
Fabrication de papier, de carton et d'articles en papier et en carton	72	6	35	25	3	3
Edition, imprimerie et reproduction de supports enregistrés	96	1	29	46	8	12
Fabrication des produits pétroliers raffinés, cokéfaction, traitement des combustibles nucléaires	12	-	4	6	2	-
Fabrication de produits chimiques	356	9	45	242	14	46
Fabrication d'articles en caoutchouc et en matières plastiques	37	3	3	24	4	2
Fabrication d'autres produits minéraux non métalliques	59	11	26	20	1	-
Fabrication de produits métallurgiques de base	22	3	13	4	1	-
Fabrication d'ouvrages en métaux (sauf machines et matériels)	997	297	497	193	7	2
Fabrication de machines et de matériels n.c.a	175	6	58	94	2	15
Fabrication de machines de bureau, de machines comptables et de matériel de traitement de l'information	9	1	5	3	-	-
Fabrication de machines et d'appareils électriques n.c.a	4	-	1	2	-	1
Fabrication d'équipement et appareils de radio, télévision et communication	7	-	5	2	-	-
Fabrication d'instruments médicaux, de	16	1	6	9	-	-

Sexe et branche d'activité	Total	Niveau d'instruction				
		Aucun niveau	Primaire	Secondaire général	Secondaire technique	Supérieur
précision, d'optique et d'horlogerie						
Construction de véhicules automobiles, de remorques et de semi-remorques	4	1	-	1	-	2
Fabrication d'autres matériels de transport	38	1	19	16	-	2
Fabrication de meubles, activités de fabrication n.c.a	1.308	83	723	438	43	21
Récupération	8	1	4	2	-	1
EAU ET ELECTRICITE	470	9	104	246	40	73
Production et distribution d'électricité, de gaz, de vapeur et de l'eau chaude	407	9	78	219	38	63
Captage, épuration et distribution de l'eau	64	-	26	26	2	10
BATIMENT ET TRAVAUX PUBLICS	4.022	207	1.709	1.732	191	184
COMMERCE	19.712	1.611	7.665	9.424	433	580
Commerce, entretien et réparation de véhicules (autos et motos), commerce de détail de carburants	1.049	31	338	560	80	40
Commerce de gros et intermédiaires du commerce de gros (sauf de véhicules automobiles et de motocycles)	2.307	254	955	938	52	109
Commerce de détail sauf de véhicules (autos et motos), réparation d'articles personnels et domestiques	16.356	1.326	6.372	7.926	301	431
TRANSPORTS ET COMMUNICATIONS	4.708	252	1.656	2.467	171	163
Transports terrestres, transports par conduites	3.338	162	1.290	1.697	114	75
Transports par eau	374	76	180	91	13	14
Transports aériens	36	4	15	14	-	3
Activités annexes et auxiliaires des transports, activités d'agence de voyage	82	3	14	48	4	13
Postes et télécommunications.	878	5	157	618	40	58
SERVICES	35.568	3.299	7.621	20.556	1.320	2.773
Hôtels et restaurants	1.845	159	829	806	27	24
Intermédiation financière (sauf activités d'assurances et de caisses de retraite)	312	3	40	178	16	74
Activités d'assurance et de caisses de retraite (sauf sécurité sociale obligatoire)	54	-	2	25	2	25
Activités auxiliaires de l'intermédiation financière	-	-	-	-	-	-
Activités immobilières	8	-	3	4	-	1
Location de machines et d'équipements sans opérateur et de biens personnels et domestiques	4	1	1	2	-	-
Activités informatiques et activités connexes	9	-	-	5	-	3
Recherche-Développement	198	7	60	95	10	26
Autres activités de services aux entreprises	67	1	10	29	8	20
Administration publique et défense, sécurité sociale obligatoire	7.479	118	1.140	5.053	406	762
Education	13.082	53	489	10.511	705	1.325
Santé et action sociale	2.229	53	289	1.466	82	339
Assainissement et enlèvement des ordures, voirie	113	12	60	40	1	-
Activités associatives diverses	1.039	27	360	532	24	97

Tableau 6.9

Sexe et branche d'activité	Total	Niveau d'instruction				
		Aucun niveau	Primaire	Secondaire général	Secondaire technique	Supérieur
Activités récréatives, culturelles et sportives	276	5	73	158	13	28
Autres activités de services	850	187	362	271	10	21
Ménages employant du personnel domestiques	7.931	2.670	3.888	1.339	17	17
Organismes extra-territoriaux	73	2	14	43	1	13
NON-DETERMINE	24.810	12.415	9.410	2.652	147	186
Sexe masculin	621.113	226.282	312.215	75.612	3.170	3.835
AGRICULTURE, CHASSE, PECHE	559.087	216.592	291.480	49.176	1.208	631
Agriculture, chasse, activités annexes	556.509	215.541	290.299	48.845	1.205	619
Sylviculture, exploitation forestière et activités annexes	581	95	392	90	1	3
Pêche, pisciculture, aquaculture et activités annexes	1.997	956	789	241	2	9
INDUSTRIE EXTRACTIVE	971	131	481	309	20	30
Extraction du charbon, du lignite et de la tourbe	78	20	51	6	-	-
Extraction du pétrole brut et du gaz naturel, activités annexes du pétrole et du gaz, sauf prospection	4	2	1	1	-	-
Extraction des minerais d'uranium et de thorium	-	-	-	-	-	-
Extraction des minerais métalliques	7	1	2	3	-	1
Autres activités extractives	882	107	427	298	20	29
INDUSTRIE MANUFACTURIERE	7.348	932	3.726	2.333	180	177
Fabrication de produits alimentaires et de boissons	1.016	69	424	438	31	55
Fabrication de produits à base de tabac	24	2	6	14	1	1
Fabrication de textiles	71	17	26	22	2	3
Fabrication d'articles d'habillement, préparation et teinture des fourrures	378	10	150	200	9	8
Apprêt et tannage des cuirs, fabrication d'articles de voyage et de maroquinerie, d'articles de sellerie et de bourrellerie, fabrication de chaussures	101	3	27	68	2	-
Production de bois et d'articles en bois et en liège (sauf fabrication de meubles), fabrication d'articles non métalliques, vanneries et de sparteries	3.199	509	1.856	738	64	32
Fabrication de papier, de carton et d'articles en papier et en carton	41	5	21	13	-	2
Edition, imprimerie et reproduction de supports enregistrés	70	-	20	35	5	10
Fabrication des produits pétroliers raffinés, cokéfaction, traitement des combustibles nucléaires	9	-	2	4	2	-
Fabrication de produits chimiques	194	4	28	121	6	34
Fabrication d'articles en caoutchouc et en matières plastiques	28	3	3	18	3	1
Fabrication d'autres produits minéraux non métalliques	46	5	22	17	1	-
Fabrication de produits métallurgiques de base	13	1	7	3	1	-
Fabrication d'ouvrages en métaux (sauf machines et matériels)	855	232	436	178	7	2
Fabrication de machines et de matériels n.c.a	79	5	29	34	2	8

Sexe et branche d'activité	Total	Niveau d'instruction				
		Aucun niveau	Primaire	Secondaire général	Secondaire technique	Supérieur
Fabrication de machines de bureau, de machines comptables et de matériel de traitement de l'information	3	-	1	2	-	-
Fabrication de machines et d'appareils électriques n.c.a	4	-	1	2	-	1
Fabrication d'équipement et appareils de radio, télévision et communication	3	-	2	1	-	-
Fabrication d'instruments médicaux, de précision, d'optique et d'horlogerie	16	1	6	9	-	-
Construction de véhicules automobiles, de remorques et de semi-remorques	3	1	-	-	-	2
Fabrication d'autres matériels de transport	37	1	18	16	-	2
Fabrication de meubles, activités de fabrication n.c.a	1.153	62	637	397	41	16
Récupération	6	-	4	2	-	-
EAU ET ELECTRICITE	434	9	95	230	39	62
Production et distribution d'électricité, de gaz, de vapeur et de l'eau chaude	371	9	69	204	37	52
Captage, épuration et distribution de l'eau	64	-	26	26	2	10
BATIMENT ET TRAVAUX PUBLICS	3.939	199	1.690	1.693	185	172
COMMERCE	10.865	723	3.849	5.517	341	436
Commerce, entretien et réparation de véhicules (autos et motos), commerce de détail de carburants	1.017	28	334	539	80	37
Commerce de gros et intermédiaires du commerce de gros (sauf de véhicules automobiles et de motocycles)	1.476	145	530	659	46	97
Commerce de détail sauf de véhicules (autos et motos), réparation d'articles personnels et domestiques	8.372	550	2.985	4.319	216	302
TRANSPORTS ET COMMUNICATIONS	4.369	211	1.599	2.251	160	149
Transports terrestres, transports par conduites	3.256	155	1.271	1.649	109	73
Transports par eau	302	44	154	77	13	14
Transports aériens	32	4	14	12	-	2
Activités annexes et auxiliaires des transports, activités d'agence de voyage	76	3	13	44	3	12
Postes et télécommunications	704	4	148	469	35	48
SERVICES	20.044	1.025	3.628	12.425	939	2.027
Hôtels et restaurants	687	39	281	332	21	15
Intermédiation financière (sauf activités d'assurances et de caisses de retraite)	239	3	37	129	14	56
Activités d'assurance et de caisses de retraite (sauf sécurité sociale obligatoire)	44	-	1	19	2	21
Activités auxiliaires de l'intermédiation financière	-	-	-	-	-	-
Activités immobilières	7	-	2	4	-	1
Location de machines et d'équipements sans opérateur et de biens personnels et domestiques	3	-	1	2	-	-
Activités informatiques et activités connexes	7	-	-	3	-	3
Recherche-Développement	180	6	58	85	7	24
Autres activités de services aux entreprises	57	-	10	25	6	16
Administration publique et défense, sécurité sociale obligatoire	6.295	106	1.053	4.151	349	635
Education	7.400	39	327	5.705	442	887
Santé et action sociale	1.250	23	192	752	53	229

Tableau 6.9

Sexe et branche d'activité	Total	Niveau d'instruction				
		Aucun niveau	Primaire	Secondaire général	Secondaire technique	Supérieur
Assainissement et enlèvement des ordures, voirie	97	9	54	33	1	-
Activités associatives diverses	864	19	301	440	18	86
Activités récréatives, culturelles et sportives	229	5	65	126	12	21
Autres activités de services.	621	119	268	211	10	14
Ménages employant du personnel domestiques	2.014	656	968	376	3	11
Organismes extra-territoriaux	51	2	11	30	1	8
NON-DETERMINE	14.057	6.461	5.667	1.678	99	152
Sexe féminin	422.975	190.509	188.722	41.559	1.043	1.143
AGRICULTURE, CHASSE, PECHE	315.474	157.678	136.413	20.948	334	102
Agriculture, chasse, activités annexes	314.587	157.224	136.048	20.883	334	98
Sylviculture, exploitation forestière et activités annexes	131	39	82	10	-	1
Pêche, pisciculture, aquaculture et activités annexes	756	416	284	55	-	2
INDUSTRIE EXTRACTIVE	304	145	112	45	1	1
Extraction du charbon, du lignite et de la tourbe	80	31	39	10	-	-
Extraction du pétrole brut et du gaz naturel.activités annexes du pétrole et du gaz, sauf prospection	2	1	-	1	-	-
Extraction des minerais d'uranium et de thorium	-	-	-	-	-	-
Extraction des minerais métalliques	8	6	1	1	-	-
Autres activités extractives	214	107	72	33	1	1
INDUSTRIE MANUFACTURIERE	71.614	23.521	40.561	7.283	170	79
Fabrication de produits alimentaires et de boissons	298	102	124	62	3	8
Fabrication de produits à base de tabac	5	-	3	1	-	1
Fabrication de textiles	1.466	356	884	221	3	2
Fabrication d'articles d'habillement, préparation et teinture des fourrures	3.981	297	1.853	1.712	90	30
Apprêt et tannage des cuirs, fabrication d'articles de voyage et de maroquinerie,d'articles de sellerie et de bourrellerie,fabrication de chaussures	3	-	1	2	-	-
Production de bois et d'articles en bois et en liège (sauf fabrication de meubles), fabrication d'articles non métalliques, vanneries et de sparteries	65.200	22.663	37.461	5.010	57	9
Fabrication de papier, de carton et d'articles en papier et en carton	31	1	14	12	3	1
Edition, imprimerie et reproduction de supports enregistrés	26	1	10	11	2	2
Fabrication des produits pétroliers raffinés, cokéfaction,traitement des combustibles nucléaires	3	-	2	1	-	-
Fabrication de produits chimiques	162	5	16	121	7	13
Fabrication d'articles en caoutchouc et en matières plastiques	9	-	-	7	1	1
Fabrication d'autres produits minéraux non métalliques	14	6	4	3	-	-
Fabrication de produits métallurgiques de base	9	2	6	1	-	-
Fabrication d'ouvrages en métaux (sauf machines et matériels)	142	66	61	15	-	-
Fabrication de machines et de matériels n.c.a	96	1	29	60	-	6
Fabrication de machines de bureau, de machines comptables et de matériel de	6	1	4	1	-	-

Sexe et branche d'activité	Total	Niveau d'instruction				
		Aucun niveau	Primaire	Secondaire général	Secondaire technique	Supérieur
traitement de l'information						
Fabrication de machines et d'appareils électriques n.c.a	-	-	-	-	-	-
Fabrication d'équipement et appareils de radio, télévision et communication	4	-	3	1	-	-
Fabrication d'instruments médicaux, de précision, d'optique et d'horlogerie	-	-	-	-	-	-
Construction de véhicules automobiles, de remorques et de semi-remorques	1	-	-	1	-	-
Fabrication d'autres matériels de transport	1	-	1	-	-	-
Fabrication de meubles, activités de fabrication n.c.a	154	20	86	41	2	5
Récupération	2	1	-	-	-	1
EAU ET ELECTRICITE	36	-	9	15	1	11
Production et distribution d'électricité, de gaz, de vapeur et de l'eau chaude	36	-	9	15	1	11
Captage, épuration et distribution de l'eau	-	-	-	-	-	-
BATIMENT ET TRAVAUX PUBLICS	83	8	19	39	5	12
COMMERCE	8.847	888	3.817	3.907	92	144
Commerce, entretien et réparation de véhicules (autos et motos), commerce de détail de carburants	32	3	4	21	-	3
Commerce de gros et intermédiaires du commerce de gros (sauf de véhicules automobiles et de motocycles)	831	108	425	279	7	12
Commerce de détail sauf de véhicules (autos et motos), réparation d'articles personnels et domestiques	7.984	776	3.387	3.607	86	129
TRANSPORTS ET COMMUNICATIONS	339	41	57	216	11	14
Transports terrestres, transports par conduites	82	7	20	49	4	2
Transports par eau	72	33	26	13	-	-
Transports aériens	4	-	1	2	-	1
Activités annexes et auxiliaires des transports, activités d'agence de voyage	6	-	1	3	1	1
Postes et télécommunications.	175	1	9	149	6	10
SERVICES	15.525	2.274	3.993	8.131	381	746
Hôtels et restaurants	1.158	121	549	474	6	9
Intermédiation financière (sauf activités d'assurances et de caisses de retraite)	73	-	3	49	2	19
Activités d'assurance et de caisses de retraite (sauf sécurité sociale obligatoire)	10	-	1	5	-	3
Activités auxiliaires de l'intermédiation financière	-	-	-	-	-	-
Activités immobilières	1	-	1	-	-	-
Location de machines et d'équipements sans opérateur et de biens personnels et domestiques	1	1	-	-	-	-
Activités informatiques et activités connexes	2	-	-	2	-	-
Recherche-Développement	18	1	2	11	2	2
Autres activités de services aux entreprises	10	1	-	4	1	3
Administration publique et défense, sécurité sociale obligatoire	1.184	12	87	901	57	128
Education	5.682	14	163	4.806	262	438
Santé et action sociale	979	30	97	714	29	109
Assainissement et enlèvement des ordures, voirie	16	3	6	7	-	-
Activités associatives diverses	175	9	59	92	6	10

Tableau 6.9

Sexe et branche d'activité	Total	Niveau d'instruction				
		Aucun niveau	Primaire	Secondaire général	Secondaire technique	Supérieur
Activités récréatives, culturelles et sportives	47	-	8	31	1	6
Autres activités de services	229	68	94	60	-	8
Ménages employant du personnel domestiques	5.918	2.014	2.920	963	14	6
Organismes extra-territoriaux	22	-	3	13	-	6
NON-DETERMINE	10.754	5.954	3.743	975	49	34

Tableau 6.9.2 : Population active chômeur par branche d'activité et sexe selon le niveau d'instruction

Sexe et branche d'activité	Total	Niveau d'instruction				
		Aucun niveau	Primaire	Secondaire général	Secondaire technique	Supérieur
Population des deux sexes						
Total de la population active chômeur	6.810	2.099	2.512	1.899	136	164
AGRICULTURE, CHASSE, PECHE	2.205	984	778	403	23	17
Agriculture, chasse, activités annexes	2.188	982	772	396	23	15
Sylviculture, exploitation forestière et activités annexes	2	-	2	-	-	-
Pêche, pisciculture, aquaculture et activités annexes	15	2	4	6	-	2
INDUSTRIE EXTRACTIVE	15	-	5	8	-	1
Extraction du charbon, du lignite et de la tourbe	2	-	2	-	-	-
Extraction du pétrole brut et du gaz naturel, activités annexes du pétrole et du gaz, sauf prospection	-	-	-	-	-	-
Extraction des minerais d'uranium et de thorium	-	-	-	-	-	-
Extraction des minerais métalliques	-	-	-	-	-	-
Autres activités extractives.	13	-	3	8	-	1
INDUSTRIE MANUFACTURIERE	313	85	106	110	7	5
Fabrication de produits alimentaires et de boissons	51	3	19	27	1	-
Fabrication de produits à base de tabac	4	-	3	-	-	1
Fabrication de textiles	12	1	2	7	1	-
Fabrication d'articles d'habillement, préparation et teinture des fourrures	31	1	9	21	-	-
Apprêt et tannage des cuirs, fabrication d'articles de voyage et de maroquinerie, d'articles de sellerie et de bourrellerie, fabrication de chaussures	1	-	1	-	-	-
Production de bois et d'articles en bois et fabrication d'articles non métalliques, vanneries et de sparteries	168	79	55	31	3	-
Fabrication de papier, de carton et d'articles en papier et en carton	-	-	-	-	-	-
Edition, imprimerie et reproduction de supports enregistrés	1	-	-	-	-	1
Fabrication des produits pétroliers raffinés, cokéfaction, traitement des combustibles nucléaires	1	-	-	1	-	-
Fabrication de produits chimiques	8	-	2	5	1	-
Fabrication d'articles en caoutchouc et en matières plastiques	4	-	-	4	-	-
Fabrication d'autres produits minéraux non métalliques	1	-	-	-	-	1
Fabrication de produits métallurgiques de base	1	-	-	1	-	-
Fabrication d'ouvrages en métaux (sauf machines et matériels).	5	-	2	2	1	-
Fabrication de machines et de matériels n.c.a	4	-	1	2	-	1
Fabrication de machines de bureau, de machines comptables et de matériel de traitement de l'information	-	-	-	-	-	-
Fabrication de machines et d'appareils électriques n.c.a	-	-	-	-	-	-

Tableau 6.9

Sexe et branche d'activité	Total	Niveau d'instruction				
		Aucun niveau	Primaire	Secondaire général	Secondaire technique	Supérieur
Fabrication d'équipement et appareils de radio, télévision et communication	-	-	-	-	-	-
Fabrication d'instruments médicaux, de précision, d'optique et d'horlogerie	-	-	-	-	-	-
Construction de véhicules automobiles, de remorques et de semi-remorques	-	-	-	-	-	-
Fabrication d'autres matériels de transport	-	-	-	-	-	-
Fabrication de meubles, activités de fabrication n.c.a	20	1	11	8	-	1
Récupération	-	-	-	-	-	-
EAU ET ELECTRICITE	17	-	1	11	2	3
Production et distribution d'électricité, de gaz, de vapeur et de l'eau chaude	15	-	1	10	2	2
Captage, épuration et distribution de l'eau	2	-	-	1	-	1
BATIMENT ET TRAVAUX PUBLICS	146	9	49	77	4	7
COMMERCE	418	52	182	172	4	7
Commerce, entretien et réparation de véhicules (autos et motos), commerce de détail de carburants	30	-	18	10	1	1
Commerce de gros et intermédiaires du commerce de gros (sauf de véhicules automobiles et de motocycles)	261	40	124	95	-	3
Commerce de détail sauf de véhicules(autos et motos), réparation d'articles personnels et domestiques	126	13	40	67	3	3
TRANSPORTS ET COMMUNICATIONS	172	9	90	62	7	4
Transports terrestres, transports par conduites	155	8	85	54	7	2
Transports par eau	3	1	2	-	-	-
Transports aériens	1	-	1	-	-	-
Activités annexes et auxiliaires des transports, activités d'agence de voyage	4	-	1	2	-	1
Postes et télécommunications.	8	-	1	6	-	1
SERVICES	466	27	120	248	21	51
Hôtels et restaurants	26	1	18	7	-	-
Intermédiation financière (sauf activités d'assurances et de caisses de retraite)	5	-	1	2	-	2
Activités d'assurance et de caisses de retraite (sauf sécurité sociale obligatoire)	1	-	-	1	-	-
Activités auxiliaires de l'intermédiation financière	-	-	-	-	-	-
Activités immobilières	1	-	-	1	-	-
Location de machines et d'équipements sans opérateur et de biens personnels et domestiques	-	-	-	-	-	-
Activités informatiques et activités connexes	-	-	-	-	-	-
Recherche-Développement	5	-	1	4	-	-
Autres activités de services aux entreprises	3	-	-	2	-	1
Administration publique et défense, sécurité sociale obligatoire	112	2	18	76	7	8
Education	144	1	10	91	10	31
Santé et action sociale	26	1	2	18	3	2
Assainissement et enlèvement des ordures, voirie	-	-	-	-	-	-
Activités associatives diverses	4	1	1	2	-	-

Sexe et branche d'activité	Total	Niveau d'instruction				
		Aucun niveau	Primaire	Secondaire général	Secondaire technique	Supérieur
Activités récréatives, culturelles et sportives	6	-	3	2	-	1
Autres activités de services.	23	1	10	11	-	1
Ménages employant du personnel domestiques	104	20	54	30	-	1
Organismes extra-territoriaux	5	-	1	1	-	3
NON-DETERMINE	3.058	933	1.181	809	68	67
Sexe masculin	4.239	1.140	1.627	1.242	105	125
AGRICULTURE, CHASSE, PECHE	1.426	561	554	274	21	16
Agriculture, chasse, activités annexes	1.409	559	548	267	21	14
Sylviculture, exploitation forestière et activités annexes	2	-	2	-	-	-
Pêche, pisciculture, aquaculture et activités annexes	15	2	4	6	-	2
INDUSTRIE EXTRACTIVE	13	-	3	8	-	1
Extraction du charbon, du lignite et de la tourbe	-	-	-	-	-	-
Extraction du pétrole brut et du gaz naturel, activités annexes du pétrole et du gaz, sauf prospection	-	-	-	-	-	-
Extraction des minerais d'uranium et de thorium	-	-	-	-	-	-
Extraction des minerais métalliques	-	-	-	-	-	-
Autres activités extractives	13	-	3	8	-	1
INDUSTRIE MANUFACTURIERE	119	4	47	58	5	5
Fabrication de produits alimentaires et de boissons	42	-	18	23	1	-
Fabrication de produits à base de tabac	3	-	2	-	-	1
Fabrication de textiles	9	1	1	6	1	-
Fabrication d'articles d'habillement, préparation et teinture des fourrures	2	-	-	2	-	-
Apprêt et tannage des cuirs, fabrication d'articles de voyage et de maroquinerie, d'articles de sellerie et de bourrellerie, fabrication de chaussures	1	-	1	-	-	-
Production de bois et d'articles en bois et en liège (sauf fabrication de meubles), fabrication d'articles non métalliques, vanneries et de sparteries	22	2	8	10	2	-
Fabrication de papier, de carton et d'articles en papier et en carton	-	-	-	-	-	-
Edition, imprimerie et reproduction de supports enregistrés	1	-	-	-	-	1
Fabrication des produits pétroliers raffinés, cokéfaction, traitement des combustibles nucléaires	1	-	-	1	-	-
Fabrication de produits chimiques	2	-	2	-	-	-
Fabrication d'articles en caoutchouc et en matières plastiques	4	-	-	4	-	-
Fabrication d'autres produits minéraux non métalliques	1	-	-	-	-	1
Fabrication de produits métallurgiques de base	1	-	-	1	-	-
Fabrication d'ouvrages en métaux (sauf machines et matériels).	5	-	2	2	1	-
Fabrication de machines et de matériels n.c.a	4	-	1	2	-	1
Fabrication de machines de bureau, de machines comptables et de matériel de traitement de l'information	-	-	-	-	-	-
Fabrication de machines et d'appareils	-	-	-	-	-	-

Tableau 6.9

Sexe et branche d'activité	Total	Niveau d'instruction				
		Aucun niveau	Primaire	Secondaire général	Secondaire technique	Supérieur
électriques n.c.a						
Fabrication d'équipement et appareils de radio, télévision et communication	-	-	-	-	-	-
Fabrication d'instruments médicaux, de précision, d'optique et d'horlogerie	-	-	-	-	-	-
Construction de véhicules automobiles, de remorques et de semi-remorques	-	-	-	-	-	-
Fabrication d'autres matériels de transport	-	-	-	-	-	-
Fabrication de meubles, activités de fabrication n.c.a	19	1	11	6	-	1
Récupération	-	-	-	-	-	-
EAU ET ELECTRICITE	14	-	1	10	1	2
Production et distribution d'électricité, de gaz, de vapeur et de l'eau chaude	12	-	1	9	1	1
Captage, épuration et distribution de l'eau	2	-	-	1	-	1
BATIMENT ET TRAVAUX PUBLICS	143	9	48	76	4	6
COMMERCE	224	21	92	100	4	6
Commerce, entretien et réparation de véhicules (autos et motos), commerce de détail de carburants	30	-	18	10	1	1
Commerce de gros et intermédiaires du commerce de gros (sauf de véhicules automobiles et de motocycles)	102	10	47	42	-	3
Commerce de détail sauf de véhicules(autos et motos), réparation d'articles personnels et domestiques	91	11	27	48	3	2
TRANSPORTS ET COMMUNICATIONS	169	9	90	60	7	3
Transports terrestres, transports par conduites	155	8	85	54	7	2
Transports par eau	3	1	2	-	-	-
Transports aériens	1	-	1	-	-	-
Activités annexes et auxiliaires des transports, activités d'agence de voyage	3	-	1	2	-	-
Postes et télécommunications,	6	-	1	4	-	1
SERVICES	285	12	71	155	13	35
Hôtels et restaurants	18	1	13	4	-	-
Intermédiation financière (sauf activités d'assurances et de caisses de retraite)	5	-	1	2	-	2
Activités d'assurance et de caisses de retraite (sauf sécurité sociale obligatoire)	1	-	-	1	-	-
Activités auxiliaires de l'intermédiation financière	-	-	-	-	-	-
Activités immobilières	1	-	-	1	-	-
Location de machines et d'équipements sans opérateur et de biens personnels et domestiques	-	-	-	-	-	-
Activités informatiques et activités connexes	-	-	-	-	-	-
Recherche-Développement	4	-	1	3	-	-
Autres activités de services aux entreprises	3	-	-	2	-	1
Administration publique et défense, sécurité sociale obligatoire	99	2	16	68	7	6
Education	78	1	8	44	4	20
Santé et action sociale	13	1	2	7	1	1
Assainissement et enlèvement des ordures, voirie	-	-	-	-	-	-
Activités associatives diverses	4	1	1	2	-	-

Sexe et branche d'activité	Total	Niveau d'instruction				
		Aucun niveau	Primaire	Secondaire général	Secondaire technique	Supérieur
Activités récréatives, culturelles et sportives	6	-	3	2	-	1
Autres activités de services.	14	-	4	9	-	1
Ménages employant du personnel domestiques	34	6	20	8	-	-
Organismes extra-territoriaux	4	-	1	1	-	2
NON-DETERMINE	1.847	525	721	501	50	50
Sexe féminin	2.571	958	885	657	31	39
AGRICULTURE, CHASSE, PECHE	779	423	224	129	2	1
Agriculture, chasse, activités annexes	779	423	224	129	2	1
Sylviculture, exploitation forestière et activités annexes	-	-	-	-	-	-
Pêche, pisciculture, aquaculture et activités annexes	-	-	-	-	-	-
INDUSTRIE EXTRACTIVE	2	-	2	-	-	-
Extraction du charbon, du lignite et de la tourbe	2	-	2	-	-	-
Extraction du pétrole brut et du gaz naturel, activités annexes du pétrole et du gaz, sauf prospection	-	-	-	-	-	-
Extraction des minerais d'uranium et de thorium	-	-	-	-	-	-
Extraction des minerais métalliques	-	-	-	-	-	-
Autres activités extractives.	-	-	-	-	-	-
INDUSTRIE MANUFACTURIERE	194	81	59	52	2	-
Fabrication de produits alimentaires et de boissons	9	3	1	4	-	-
Fabrication de produits à base de tabac	1	-	1	-	-	-
Fabrication de textiles	2	-	1	1	-	-
Fabrication d'articles d'habillement, préparation et teinture des fourrures	29	1	9	19	-	-
Apprêt et tannage des cuirs, fabrication d'articles de voyage et de maroquinerie, d'articles de sellerie et de bourrellerie, fabrication de chaussures	-	-	-	-	-	-
Production de bois et d'articles en bois et en liège (sauf fabrication de meubles), fabrication d'articles non métalliques, vanneries et de sparteries	146	77	47	22	1	-
Fabrication de papier, de carton et d'articles en papier et en carton	-	-	-	-	-	-
Edition, imprimerie et reproduction de supports enregistrés	-	-	-	-	-	-
Fabrication des produits pétroliers raffinés, cokéfaction, traitement des combustibles nucléaires	-	-	-	-	-	-
Fabrication de produits chimiques	6	-	-	5	1	-
Fabrication d'articles en caoutchouc et en matières plastiques	-	-	-	-	-	-
Fabrication d'autres produits minéraux non métalliques	-	-	-	-	-	-
Fabrication de produits métallurgiques de base	-	-	-	-	-	-
Fabrication d'ouvrages en métaux (sauf machines et matériels).	-	-	-	-	-	-
Fabrication de machines et de matériels n.c.a	-	-	-	-	-	-
Fabrication de machines de bureau, de machines comptables et de matériel de traitement de l'information	-	-	-	-	-	-

Tableau 6.9

Sexe et branche d'activité	Total	Niveau d'instruction				
		Aucun niveau	Primaire	Secondaire général	Secondaire technique	Supérieur
Fabrication de machines et d'appareils électriques n.c.a	-	-	-	-	-	-
Fabrication d'équipement et appareils de radio, télévision et communication	-	-	-	-	-	-
Fabrication d'instruments médicaux, de précision, d'optique et d'horlogerie	-	-	-	-	-	-
Construction de véhicules automobiles, de remorques et de semi-remorques	-	-	-	-	-	-
Fabrication d'autres matériels de transport	-	-	-	-	-	-
Fabrication de meubles, activités de fabrication n.c.a	1	-	-	1	-	-
Récupération	-	-	-	-	-	-
EAU ET ELECTRICITE	3	-	-	1	1	1
Production et distribution d'électricité, de gaz, de vapeur et de l'eau chaude	3	-	-	1	1	1
Captage, épuration et distribution de l'eau	-	-	-	-	-	-
BATIMENT ET TRAVAUX PUBLICS	3	-	1	1	-	1
COMMERCE	194	32	90	72	-	1
Commerce, entretien et réparation de véhicules (autos et motos), commerce de détail de carburants	-	-	-	-	-	-
Commerce de gros et intermédiaires du commerce de gros (sauf de véhicules automobiles et de motocycles)	159	30	77	53	-	-
Commerce de détail sauf de véhicules(autos et motos), réparation d'articles personnels et domestiques	35	2	13	19	-	1
TRANSPORTS ET COMMUNICATIONS	3	-	-	2	-	1
Transports terrestres, transports par conduites	-	-	-	-	-	-
Transports par eau	-	-	-	-	-	-
Transports aériens	-	-	-	-	-	-
Activités annexes et auxiliaires des transports, activités d'agence de voyage	1	-	-	-	-	1
Postes et télécommunications.	2	-	-	2	-	-
SERVICES	181	15	50	93	8	16
Hôtels et restaurants	8	-	5	2	-	-
Intermédiation financière (sauf activités d'assurances et de caisses de retraite)	-	-	-	-	-	-
Activités d'assurance et de caisses de retraite (sauf sécurité sociale obligatoire)	-	-	-	-	-	-
Activités auxiliaires de l'intermédiation financière	-	-	-	-	-	-
Activités immobilières	-	-	-	-	-	-
Location de machines et d'équipements sans opérateur et de biens personnels et domestiques	-	-	-	-	-	-
Activités informatiques et activités connexes	-	-	-	-	-	-
Recherche-Développement	1	-	-	1	-	-
Autres activités de services aux entreprises	-	-	-	-	-	-
Administration publique et défense, sécurité sociale obligatoire	13	-	2	8	-	2
Education	66	-	2	47	6	11
Santé et action sociale	14	-	-	11	2	1
Assainissement et enlèvement des ordures, voirie	-	-	-	-	-	-
Activités associatives diverses	-	-	-	-	-	-
Activités récréatives, culturelles et	-	-	-	-	-	-

Sexe et branche d'activité	Total	Niveau d'instruction				
		Aucun niveau	Primaire	Secondaire général	Secondaire technique	Supérieur
sportives						1
Autres activités de services.	9	1	6	2	-	-
Ménages employant du personnel domestiques	70	14	34	21	-	1
Organismes extra-territoriaux	1	-	-	-	-	1
NON-DETERMINE	1.211	408	460	308	18	17

Tableau 6.10.1 : Population active occupée de 10 ans et plus par sexe et âge selon le niveau d'instruction

Age et sexe	Total occupée	Niveau d'instruction				
		Aucun niveau	Primaire	Secondaire général	Secondaire technique	Supérieur
Population des deux sexes						
Tous âges 10+	1.044.088	416.790	500.937	117.170	4.212	4.978
10 ans	16.007	12.221	3.743	42	2	-
11 ans	16.193	10.720	5.403	68	2	-
12 ans	21.348	12.938	8.253	155	2	-
13 ans	25.512	13.505	11.659	340	7	1
14 ans	28.614	13.608	14.317	678	8	3
15-19 ans	166.401	67.290	87.101	11.930	68	11
20-24 ans	148.068	49.967	75.015	22.583	385	119
25-29 ans	128.101	41.365	58.623	26.666	805	642
30-34 ans	117.341	39.881	56.444	18.766	926	1.324
35-39 ans	95.179	30.434	49.925	12.632	756	1.431
40-44 ans	75.049	25.249	37.922	10.569	554	755
45-49 ans	51.441	21.960	23.685	5.170	289	337
50-54 ans	44.166	20.412	20.245	3.160	176	174
55-59 ans	36.170	17.200	16.746	1.996	119	110
60-64 ans	32.082	17.362	13.632	1.002	54	32
65-69 ans	20.511	10.583	9.225	648	32	23
70-74 ans	13.611	7.422	5.735	434	12	8
75-79 ans	5.064	2.748	2.096	208	7	5
80 et plus	3.228	1.925	1.169	124	6	3
Sexe masculin						
Tous âges 10+	621.113	226.282	312.215	75.612	3.170	3.835
10 ans	9.249	7.084	2.148	15	2	-
11 ans	9.144	6.097	3.012	33	2	-
12 ans	12.095	7.339	4.673	82	1	-
13 ans	14.291	7.659	6.471	158	2	1
14 ans	16.089	7.704	8.023	355	5	2
15-19 ans	94.018	37.036	50.480	6.458	38	7
20-24 ans	87.231	27.325	46.116	13.461	257	72
25-29 ans	77.034	21.914	36.694	17.420	566	440
30-34 ans	71.366	21.557	35.609	12.474	720	1.006
35-39 ans	58.685	16.852	32.085	8.080	563	1.104
40-44 ans	45.551	13.033	24.315	7.185	416	602
45-49 ans	30.087	10.691	15.078	3.798	240	279
50-54 ans	26.042	9.950	13.281	2.489	164	159
55-59 ans	21.778	8.679	11.288	1.613	99	99
60-64 ans	19.712	9.367	9.460	811	46	28
65-69 ans	13.336	6.133	6.631	528	26	19
70-74 ans	9.461	4.734	4.337	369	12	8
75-79 ans	3.642	1.822	1.626	183	6	5
80 et plus	2.302	1.307	888	100	4	2
Sexe féminin						
Tous âges 10+	422.975	190.508	188.722	41.559	1.043	1.143
10 ans	6.758	5.137	1.595	27	-	-
11 ans	7.049	4.623	2.391	36	-	-
12 ans	9.253	5.600	3.580	72	1	-
13 ans	11.221	5.846	5.188	182	5	-
14 ans	12.526	5.905	6.294	323	3	1
15-19 ans	72.382	30.254	36.622	5.473	30	4
20-24 ans	60.837	22.642	28.899	9.121	128	47
25-29 ans	51.066	19.452	21.929	9.246	239	201
30-34 ans	45.975	18.324	20.835	6.292	207	318
35-39 ans	36.494	13.582	17.840	4.552	193	327
40-44 ans	29.498	12.215	13.607	3.385	138	153
45-49 ans	21.354	11.269	8.607	1.372	48	58
50-54 ans	18.124	10.462	6.964	671	13	14
55-59 ans	14.392	8.520	5.458	383	20	12
60-64 ans	12.370	7.995	4.172	191	8	3
65-69 ans	7.175	4.450	2.594	120	6	4
70-74 ans	4.151	2.688	1.398	65	-	-
75-79 ans	1.422	927	470	25	1	-
80 et plus	926	618	281	24	2	1

Tableau 6.10.2 : Population active en chômage de 10 ans et plus par sexe et âge selon le niveau d'instruction

Age et sexe	Total chômeur	Niveau d'instruction				
		Aucun niveau	Primaire	Secondaire général	Secondaire technique	Supérieur
Population des deux sexes						
Tous âges 10+	6.810	2.099	2.512	1.899	136	164
10 ans	196	141	53	1	-	1
11 ans	188	125	62	1	-	-
12 ans	207	135	67	4	-	-
13 ans	221	111	103	7	-	-
14 ans	261	135	116	10	-	-
15-19 ans	1.590	596	756	234	3	1
20-24 ans	1.311	284	443	542	32	10
25-29 ans	964	162	269	468	36	29
30-34 ans	638	118	173	266	32	49
35-39 ans	396	60	133	146	13	44
40-44 ans	305	58	116	104	10	17
45-49 ans	167	39	70	48	3	6
50-54 ans	138	36	64	31	3	4
55-59 ans	108	39	40	25	2	1
60-64 ans	64	29	27	9	-	-
65-69 ans	26	11	11	2	1	1
70-74 ans	16	9	5	1	-	-
75-79 ans	8	6	1	1	-	-
80 et plus	6	3	3	-	-	-
Sexe masculin						
Tous âges 10+	4.239	1.140	1.626	1.242	105	125
10 ans	116	83	32	-	-	1
11 ans	102	66	36	-	-	-
12 ans	113	77	35	1	-	-
13 ans	125	63	59	3	-	-
14 ans	152	73	72	6	-	-
15-19 ans	939	328	476	131	2	1
20-24 ans	814	158	291	339	17	8
25-29 ans	613	96	173	290	32	21
30-34 ans	392	54	105	171	27	35
35-39 ans	270	29	88	112	9	34
40-44 ans	212	27	77	83	8	16
45-49 ans	125	20	55	42	3	5
50-54 ans	100	14	51	30	3	3
55-59 ans	76	17	34	22	2	1
60-64 ans	48	15	25	8	-	-
65-69 ans	18	6	9	2	1	-
70-74 ans	13	6	5	1	-	-
75-79 ans	6	5	1	-	-	-
80 et plus	5	2	3	-	-	-
Sexe féminin						
Tous âges 10+	2.571	958	885	657	31	39
10 ans	80	58	21	1	-	-
11 ans	86	59	26	1	-	-
12 ans	94	58	33	3	-	-
13 ans	96	48	44	4	-	-
14 ans	109	62	43	4	-	-
15-19 ans	651	267	280	102	1	-
20-24 ans	497	125	153	203	15	2
25-29 ans	351	66	95	178	4	8
30-34 ans	246	64	68	94	5	14
35-39 ans	125	31	45	34	4	11
40-44 ans	93	32	38	20	2	1
45-49 ans	42	20	15	6	-	1
50-54 ans	38	23	13	1	-	1
55-59 ans	32	23	6	3	-	-
60-64 ans	16	13	2	1	-	-
65-69 ans	8	5	2	-	-	1
70-74 ans	3	3	-	-	-	-
75-79 ans	2	1	-	1	-	-
80 et plus	1	1	-	-	-	-

Tableau 6.10.3 : Population résidente en quête de premier de 10 ans et plus par sexe et âge selon le niveau d'instruction

Age et sexe	Total 1er emploi	Niveau d'instruction				
		Aucun niveau	Primaire	Secondaire général	Secondaire technique	Supérieur
Population des deux sexes						
Tous âges 10+	59.303	17.711	27.622	12.863	407	700
10 ans	2.695	1.799	876	20	-	-
11 ans	2.568	1.495	1.049	24	-	-
12 ans	3.138	1.650	1.422	64	2	1
13 ans	3.605	1.592	1.914	100	-	-
14 ans	3.834	1.426	2.201	206	1	-
15-19 ans	20.066	5.472	11.190	3.372	25	7
20-24 ans	12.413	2.158	5.257	4.758	155	86
25-29 ans	5.967	928	1.856	2.846	132	205
30-34 ans	2.777	514	913	1.024	61	265
35-39 ans	1.093	233	440	276	24	120
40-44 ans	463	115	226	105	3	14
45-49 ans	207	76	102	25	1	2
50-54 ans	172	86	69	15	1	-
55-59 ans	79	29	39	11	1	-
60-64 ans	88	53	28	7	-	-
65-69 ans	51	29	19	3	-	-
70-74 ans	34	20	11	2	-	-
75-79 ans	17	14	3	-	-	-
80 et plus	34	21	7	6	-	-
Sexe masculin						
Tous âges 10+	33.610	9.741	15.634	7.527	260	449
10 ans	1.493	1.007	471	15	-	-
11 ans	1.392	833	548	11	-	-
12 ans	1.682	907	740	34	1	-
13 ans	1.898	857	999	42	-	-
14 ans	2.038	768	1.156	114	-	-
15-19 ans	11.386	3.142	6.373	1.857	12	3
20-24 ans	7.528	1.244	3.289	2.849	100	47
25-29 ans	3.536	491	1.115	1.711	90	129
30-34 ans	1.564	255	496	599	37	177
35-39 ans	572	94	218	166	16	78
40-44 ans	240	45	103	78	2	12
45-49 ans	96	25	50	17	1	2
50-54 ans	68	23	32	12	1	-
55-59 ans	29	7	15	6	1	-
60-64 ans	39	17	14	7	-	-
65-69 ans	17	9	4	3	-	-
70-74 ans	13	7	6	-	-	-
75-79 ans	3	3	-	-	-	-
80 et plus	13	5	5	3	-	-
Sexe féminin						
Tous âges 10+	25.693	7.970	11.988	5.336	147	251
10 ans	1.202	792	405	5	-	-
11 ans	1.176	662	501	12	-	-
12 ans	1.456	743	681	30	1	1
13 ans	1.707	735	915	57	-	-
14 ans	1.795	658	1.045	92	1	-
15-19 ans	8.681	2.330	4.817	1.515	14	4
20-24 ans	4.885	914	1.968	1.908	55	38
25-29 ans	2.431	437	741	1.134	42	76
30-34 ans	1.213	259	417	425	24	88
35-39 ans	521	138	222	111	8	42
40-44 ans	223	70	124	26	1	2
45-49 ans	111	51	52	8	-	-
50-54 ans	103	63	37	3	-	-
55-59 ans	50	21	24	4	-	-
60-64 ans	50	36	14	-	-	-
65-69 ans	34	20	14	-	-	-
70-74 ans	20	13	5	2	-	-
75-79 ans	14	11	3	-	-	-
80 et plus	21	16	2	3	-	-

Tableau 6.10.4 : Population inactive de 10 ans et plus par sexe et âge selon le niveau d'instruction

Age et sexe	Total inactive	Niveau d'instruction				
		Aucun niveau	Primaire	Secondaire général	Secondaire technique	Supérieur
Population des deux sexes						
Tous âges 10+	585.937	215.120	268.108	96.039	2.969	3.701
10 ans	48.723	14.115	33.619	984	3	2
11 ans	41.870	10.073	29.412	2.378	4	2
12 ans	40.486	9.885	26.277	4.308	8	8
13 ans	36.451	8.589	21.589	6.254	12	7
14 ans	29.689	7.169	14.813	7.671	33	3
15-19 ans	103.835	30.825	38.645	33.110	1.050	205
20-24 ans	64.118	22.419	23.194	16.179	941	1.384
25-29 ans	47.302	19.155	16.443	10.234	336	1.133
30-34 ans	37.942	17.098	14.930	5.187	178	549
35-39 ans	28.085	12.137	12.604	3.064	95	185
40-44 ans	21.707	10.537	8.956	2.083	75	56
45-49 ans	15.840	8.989	5.763	1.039	33	16
50-54 ans	14.125	8.760	4.621	702	33	8
55-59 ans	12.126	7.558	3.954	572	26	16
60-64 ans	13.255	8.504	3.882	790	43	36
65-69 ans	10.389	6.318	3.392	606	35	39
70-74 ans	8.988	5.794	2.729	411	32	22
75-79 ans	5.177	3.189	1.693	262	19	13
80 et plus	5.831	4.007	1.592	204	12	16
Sexe masculin						
Tous âges 10+	172.264	46.362	88.063	34.416	1.384	2.040
10 ans	23.642	6.423	16.760	457	1	2
11 ans	20.002	4.497	14.468	1.034	2	1
12 ans	19.246	4.330	12.940	1.968	5	3
13 ans	17.118	3.461	10.658	2.992	5	2
14 ans	13.199	2.654	6.922	3.600	22	1
15-19 ans	37.490	8.532	13.143	15.137	574	105
20-24 ans	13.533	3.730	3.662	4.912	465	764
25-29 ans	5.399	1.901	1.361	1.384	100	653
30-34 ans	3.211	1.373	1.012	510	32	284
35-39 ans	2.098	989	763	249	23	75
40-44 ans	1.721	863	607	221	11	18
45-49 ans	1.243	672	402	152	7	10
50-54 ans	1.367	745	441	158	16	6
55-59 ans	1.388	686	481	195	14	12
60-64 ans	2.524	1.090	885	487	30	32
65-69 ans	2.515	1.094	990	371	25	34
70-74 ans	2.689	1.290	1.075	282	25	17
75-79 ans	1.798	839	760	174	16	9
80 et plus	2.080	1.192	733	133	10	12
Sexe féminin						
Tous âges 10+	413.673	168.758	180.045	61.623	1.586	1.661
10 ans	25.081	7.692	16.859	528	2	-
11 ans	21.868	5.576	14.944	1.345	2	1
12 ans	21.241	5.555	13.338	2.340	3	5
13 ans	19.334	5.129	10.931	3.262	7	5
14 ans	16.490	4.515	7.890	4.071	12	2
15-19 ans	66.345	22.292	25.502	17.973	477	101
20-24 ans	50.584	18.689	19.532	11.267	476	620
25-29 ans	41.903	17.254	15.082	8.850	236	480
30-34 ans	34.730	15.725	13.918	4.677	146	265
35-39 ans	25.986	11.148	11.841	2.815	72	110
40-44 ans	19.986	9.674	8.348	1.862	64	38
45-49 ans	14.597	8.317	5.361	887	25	6
50-54 ans	12.758	8.015	4.180	544	17	2
55-59 ans	10.738	6.872	3.473	377	12	4
60-64 ans	10.731	7.414	2.996	303	13	4
65-69 ans	7.874	5.224	2.402	235	9	4
70-74 ans	6.298	4.503	1.654	129	7	6
75-79 ans	3.379	2.350	933	88	3	4
80 et plus	3.751	2.815	859	71	2	3

VII. MENAGE ET HABITAT




Tableau 7.1 : Chef de ménage et population résidente selon le sexe

Division administrative	Chef de ménage			Population résidente		
	Ensemble	Masculin	Féminin	Ensemble	Masculin	Féminin
FIANARANTSOA	478.634	387.926	90.708	2.550.190	1.261.640	1.288.550
Fianarantsoa I	20.439	15.452	4.987	109.260 ⁴	52.757 ⁸	56.504 ³
Tanana Ambony	4.486	3.334	1.152	23.972	11.321	12.651
Tanana Ambany	9.411	7.044	2.367	49.900	23.976	25.923
Andrainjato Avaratra	2.337	1.765	572	12.693	6.092	6.601
Andrainjato Atsimo	1.298	1.034	264	6.142	3.231	2.911
Manolafaka	1.159	917	242	6.570	3.248	3.322
Lalazana	960	754	206	5.615	2.745	2.870
Vatosola	788	604	184	4.370	2.145	2.225
Ambatofinandrahana	16.785	14.362	2.423	87.928	44.277	43.650
Ambatofinandrahana	3.493	2.895	598	18.263	9.047	9.216
Itremo	906	797	109	4.302	2.170	2.132
Fenoarivo	1.981	1.723	258	10.290	5.213	5.077
Soavina	2.776	2.374	402	15.389	7.740	7.648
Ambondromisotra	1.979	1.672	307	10.757	5.443	5.315
Ambatomifanongoa	1.927	1.706	221	10.621	5.318	5.303
Amborompotsy	1.950	1.677	273	9.813	4.980	4.833
Mandrosonoro	1.027	865	163	4.893	2.537	2.356
Mangataboahangy	746	654	92	3.599	1.830	1.770
Ambositra	32.456	24.683	7.773	173.576 ⁸²	84.644 ⁷	88.932 ⁴
Ambositra	4.256	2.941	1.315	21.429	10.145	11.284
Ambositra II	1.974	1.408	566	10.722	5.262	5.461
Ankazoambo	646	477	170	3.313	1.589	1.724
Ivony-Miaramasia	707	554	153	3.785	1.889	1.897
Andina-Firaisana	1.886	1.471	415	10.094	4.938	5.156
Imerina-Imady	528	320	208	2.995	1.379	1.616
Ivato	2.630	2.017	613	13.784	6.754	7.030
Tsarasaotra	2.880	2.156	724	15.088	7.296	7.793
Marosoa	1.557	939	618	8.807	4.132	4.675
Fahizay-Ambatolahimasina	679	468	211	4.029	1.945	2.083
Aiakamisy-Ambohijato	1.014	643	371	5.768	2.676	3.092
Kianjandrakafina	1.481	986	495	8.665	4.056	4.609
Ambalamanakana	957	814	143	4.949	2.464	2.485
Ilaka-Afovoany	1.972	1.562	410	10.652	5.296	5.356
Ihadilanana-Ambohinamboarina	937	775	163	5.188	2.645	2.543
Ambatofitorahana	781	663	118	4.227	2.115	2.112
Antoetra	1.579	1.400	179	9.004	4.488	4.516
Mahazina-Ambohipierenana	612	526	86	3.503	1.754	1.750
Sahatsiho-Ambohimanjaka	865	723	142	4.729	2.392	2.338
Ambohimitombo	1.953	1.659	295	10.474	5.195	5.279
Ambinanindrano	2.562	2.181	381	12.372	6.237	6.135
Fandriana	26.097 ⁰	19.660	6.438 ⁰	143.592 ⁴	70.715 ⁷	72.877 ⁴
Fandriana	4.451	3.300	1.151	22.123	11.002	11.121
Milamaina	430	301	130	2.295	1.123	1.172
Sahamadio-Fisakana	2.057	1.535	522	11.468	5.626	5.842
Fiadanana	1.860	1.384	476	10.630	5.214	5.417
Tsarazaza	2.569	2.120	449	14.043	7.071	6.973
Tatamalaza	522	367	155	2.482	1.203	1.279
Ankarinoro	857	665	192	5.032	2.570	2.462
Sandrandahy	3.439	2.484	955	19.282	9.363	9.919
Mahazoarivo	2.209	1.656	553	13.172	6.344	6.828
Miarinavaratra	3.797	3.016	781	20.327	10.210	10.117
Alakamisy-Ambohimahazo	1.622	1.217	406	9.765	4.684	5.081
Imito	2.284	1.615	669	12.973	6.307	6.666
Ambalavao	27.271	22.845	4.426	143.947 ⁵⁰	71.862 ⁴	72.086 ⁴
Ambalavao	3.715	2.820	895	19.672	9.548	10.124
Manamisoa	730	608	122	3.437	1.750	1.687
Iarintsena	3.063	2.618	445	14.551	7.338	7.213
Ambohimandroso	2.556	2.137	419	13.435	6.691	6.745
Anjoma	2.378	2.013	365	13.962	6.988	6.974
Kirano-Soamifanaraka	680	588	92	4.033	1.992	2.041
Sendrisoa	1.737	1.529	208	9.689	4.814	4.876
Besoa	965	815	150	4.969	2.460	2.509
Mahazony	1.501	1.271	230	8.507	4.311	4.197

Tableau 7.1

Division administrative	Chef de ménage			Population résidente		
	Ensemble	Masculin	Féminin	Ensemble	Masculin	Féminin
Ambinanindovoka	1.158	999	159	6.735	3.367	3.367
Ankaramena	2.902	2.418	484	13.448	6.757	6.691
Ambohimahamasina	1.961	1.652	309	11.816	6.005	5.812
Miarinarivo	996	839	157	5.659	2.804	2.855
Vohitsaoka	1.614	1.423	191	7.822	3.932	3.890
Fenoarivo	1.315	1.115	200	6.212	3.107	3.105
Ifanadiana	19.633	17.875	1.758	103.710	52.565	51.145
Ifanadiana	2.373	2.069	304	12.386	6.256	6.130
Tsaratana	2.837	2.621	216	14.457	7.372	7.085
Ranomafana	2.169	1.955	214	11.875	5.964	5.912
Androrangavola	2.877	2.585	292	17.008	8.530	8.478
Ambohimiera	1.913	1.831	82	10.277	5.266	5.011
Antsindra	753	707	46	4.149	2.099	2.049
Ambohimanga-Atsimo	1.836	1.686	150	9.816	5.020	4.796
Analampasina	797	739	58	4.441	2.280	2.161
Fasintsara	2.474	2.252	222	11.258	5.745	5.513
Maroharatra	1.604	1.430	174	8.043	4.034	4.010
Nosy-Varika	25.859	22.773	3.086	134.709	66.764	67.945
Nosy-Varika	4.854	3.968	886	26.079	12.752	13.328
Ambaby	1.940	1.619	321	10.550	5.164	5.386
Fiadanana	3.033	2.767	266	15.605	7.864	7.740
Sahavato	5.415	4.818	597	28.144	13.948	14.195
Vohilava	1.770	1.518	252	8.897	4.398	4.500
Vohitradiana	3.484	3.099	385	18.620	9.173	9.447
Ambodilafa	1.601	1.500	101	8.019	4.005	4.015
Ampasinambo	2.130	1.995	135	10.334	5.206	5.128
Befody	1.632	1.490	143	8.460	4.254	4.206
Ambohimahaso	26.769	21.705	5.064	149.452	74.859	74.593
Ambohimahaso	1.190	831	359	6.327	3.006	3.321
Ampitana	1.250	967	283	7.121	3.587	3.533
Ankerana	1.191	931	260	6.446	3.263	3.183
Manandroy	3.242	2.722	520	19.721	9.897	9.824
Ankafina	1.626	1.429	197	10.382	5.271	5.111
Sahave	1.781	1.427	354	9.467	4.711	4.756
Morafeno	1.070	941	130	6.684	3.422	3.262
Kalalao	1.655	1.304	351	8.679	4.340	4.339
Vohiposa	2.381	1.837	544	12.692	6.232	6.460
Ambatsoa	1.673	1.330	343	9.510	4.694	4.816
Isaka	1.843	1.501	342	9.409	4.791	4.619
Ambohinamboarina	1.416	1.130	286	6.976	3.478	3.498
Tamboharivo-Sahatona	1.719	1.403	316	9.888	4.889	4.998
Befeta	2.024	1.646	378	10.986	5.636	5.350
Fiadanana	2.708	2.309	399	15.165	7.642	7.524
Mananjary	36.127	28.784	7.343	177.041	86.860	90.181
Mananjary	3.921	2.557	1.364	19.527	9.140	10.387
Tsaravary	2.001	1.510	491	9.757	4.722	5.034
Mahatsara-Atsimo	988	799	190	4.674	2.268	2.406
Tsiatosika	2.521	2.011	510	12.293	6.110	6.183
Mahatsara-Iefaka	600	488	112	2.993	1.494	1.500
Marokarima	1.392	1.166	226	6.453	3.293	3.160
Morafeno	1.548	1.269	279	6.929	3.452	3.477
Antsenavolo	1.449	1.113	336	7.119	3.505	3.614
Marosangy	691	582	109	3.491	1.752	1.739
Ambohimiarina II	457	369	88	2.155	1.069	1.086
Andranambolava	770	674	96	3.982	1.984	1.998
Vohilava	2.438	1.976	462	11.832	5.865	5.967
Mahela	2.198	1.758	440	12.000	5.933	6.066
Mahavoky-Avaratra	843	753	91	4.329	2.155	2.174
Andonabe	1.164	981	183	5.657	2.810	2.847
Ambohinihaonana	2.182	1.754	428	10.016	5.004	5.013
Marofotra	2.271	1.933	338	11.266	5.630	5.636
Vatohandrina	587	502	85	2.797	1.401	1.396
Ambalahosy-Avaratra	640	535	105	2.768	1.413	1.355
Ambodimonoka	2.853	2.498	355	13.758	6.886	6.873
Kianjavato	950	756	194	4.111	2.037	2.074
Anosimparihy	1.194	911	283	6.181	2.968	3.213
Manakana-Avaratra	698	575	123	3.029	1.507	1.523
Namorona	1.771	1.317	454	9.924	4.463	5.461

Tableau 7.1

Division administrative	Chef de ménage			Population résidente		
	Ensemble	Masculin	Féminin	Ensemble	Masculin	Féminin
Manakara-Atsimo	33.913	25.283	8.630	178.607	85.111	93.495
Manakara-Tanambe	4.996	3.465	1.531	24.920	11.536	13.383
Tataho	1.143	962	181	5.860	2.929	2.931
Marofarihy	1.249	991	258	6.448	3.128	3.319
Ambila	1.818	1.338	481	9.237	4.229	5.009
Sorombo	1.085	867	218	5.696	2.757	2.939
Mizilo-Gara	641	514	127	3.280	1.591	1.689
Ambohitsara	609	473	136	3.075	1.465	1.610
Sahasinaka	1.670	1.285	385	8.515	4.165	4.350
Amboanjo-Ifaho	1.910	1.471	439	10.508	4.934	5.574
Vohimasy	614	500	114	3.223	1.596	1.628
Lokomby	1.932	1.369	564	9.686	4.713	4.973
Ambahive	1.799	1.337	462	8.868	4.190	4.678
Vohimanitra	409	322	87	2.169	1.091	1.078
Mitanty	944	568	376	4.999	2.257	2.742
Bekatra	1.179	973	206	6.581	3.247	3.334
Ampasimanjeva	1.770	1.106	664	9.724	4.417	5.307
Mavorano	809	548	261	4.455	2.059	2.396
Vohimasina	2.142	1.349	793	11.556	5.217	6.339
Sahasondry	596	396	200	3.037	1.421	1.617
Fenomby	917	747	170	4.950	2.488	2.462
Ambalavero	972	824	148	4.969	2.489	2.480
Amborondra	497	377	120	2.520	1.206	1.314
Mahabako	1.524	1.313	211	9.210	4.642	4.568
Mahamaibe	813	592	221	4.186	1.927	2.259
Ampasimpotsy	541	507	34	4.196	2.087	2.109
Anteza	573	441	132	2.585	1.248	1.337
Saharefo	761	649	112	4.154	2.084	2.070
Ikongo	13.654	12.407	1.247	81.626	41.265	40.361
Ikongo	3.864	3.526	338	22.779	11.442	11.337
Ambatofotsy	3.169	2.881	288	18.648	9.487	9.161
Ifanirea	2.422	2.260	162	14.625	7.321	7.304
Tolongoina	2.985	2.617	368	15.927	8.158	7.769
Ankarimbelo	1.214	1.124	90	9.647	4.857	4.790
Vohipeno	14.875	11.203	3.672	74.773	36.057	38.716
Vohipeno	1.528	1.079	449	7.183	3.436	3.747
Vohitrandry	1.881	1.379	502	9.320	4.426	4.894
Ivato-Savana	1.582	1.157	425	7.756	3.594	4.161
Mahabo	454	302	152	2.219	1.080	1.139
Ankarimbary	703	491	212	3.539	1.642	1.897
Lanivo	813	610	203	3.971	1.968	2.003
Nato	762	597	165	3.748	1.860	1.888
Mahasoabe	627	448	179	3.033	1.456	1.577
Onjatsy	413	256	158	1.950	888	1.062
Andemaka	1.455	955	500	6.678	3.100	3.577
Ifatsy	1.093	878	215	6.314	3.086	3.228
Ilakatra	1.594	1.340	254	8.509	4.234	4.275
Sahalava	625	527	98	3.557	1.794	1.763
Mahazoarivo	1.345	1.186	159	6.997	3.493	3.504
Farafangana	28.203	22.344	5.859	156.943	76.262	80.681
Farafangana	3.453	2.327	1.126	17.487	8.028	9.460
Vohimasy	436	378	58	2.383	1.203	1.180
Anosivelo	1.133	954	180	6.800	3.325	3.475
Anosy	1.024	845	180	6.200	3.006	3.194
Vohitromby	889	752	137	5.276	2.617	2.659
Ivandrika	728	631	97	3.990	1.992	1.998
Manambotra-Atsimo	555	480	75	3.435	1.717	1.718
Mahavelo	440	344	97	2.586	1.289	1.298
Mahafasa-Afovoany	919	716	203	5.153	2.526	2.627
Amporoforo	839	719	120	4.891	2.389	2.502
Iabohazo	825	727	98	4.813	2.397	2.416
Tangainony	1.677	1.311	366	9.781	4.687	5.095
Beretra-Bevoay	529	441	88	2.811	1.446	1.365
Ambohigogo	970	788	182	5.023	2.473	2.550
Maheiraty	621	523	98	3.259	1.598	1.660
Mahabo-Mananivo	947	622	325	4.785	2.247	2.538
Ambohimandroso	818	695	123	4.372	2.152	2.219
Ankarana-Miraihina	989	768	221	5.065	2.439	2.626
Evato	1.336	1.048	288	8.033	3.879	4.154

Tableau 7.1

Division administrative	Chef de ménage			Population résidente		
	Ensemble	Masculin	Féminin	Ensemble	Masculin	Féminin
Etrotroka	2.161	1.785	376	11.211	5.511	5.700
Ambalavato	941	804	137	5.561	2.739	2.822
Efatsy-Anandroza	701	527	174	3.859	1.846	2.013
Tovona	438	365	73	2.444	1.211	1.233
Ambalatany	1.064	868	196	5.888	2.892	2.996
Sahamadio	513	434	79	2.896	1.438	1.458
Fenoarivo	672	520	153	3.687	1.800	1.887
Antseranambe	501	368	133	2.539	1.218	1.321
Ihorombe	873	661	212	4.645	2.307	2.338
Vohilengo	707	521	186	5.020	2.429	2.591
Marovandrika	504	425	79	3.051	1.463	1.588
Vangaindrano	28.846	22.289	6.557	159.110	77.323	81.787
Vangaindrano	2.895	1.888	1.007	16.592	7.704	8.888
Ampasimalemy	2.646	1.916	730	13.560	6.533	7.027
Tsiately	1.393	803	591	7.685	3.535	4.150
Soamanova	1.053	748	305	5.860	2.741	3.119
Lopary	2.261	1.723	538	12.481	5.994	6.488
Vohitrambo	3.010	2.386	624	16.782	8.111	8.671
Lohafary	1.957	1.667	290	10.940	5.532	5.408
Matanga	2.365	1.562	803	12.442	5.838	6.604
Vohipaho	1.237	1.028	209	7.725	3.798	3.927
Ranomena	1.498	1.331	167	8.558	4.282	4.275
Ambongo	1.632	1.435	197	8.615	4.327	4.287
Iara	1.227	1.072	155	6.533	3.274	3.258
Bevata	1.201	1.099	102	6.293	3.221	3.072
Manambondro	1.193	832	361	6.419	3.056	3.363
Fenoambany	976	786	190	5.292	2.639	2.653
Isahara	1.326	1.170	156	7.498	3.801	3.697
Amparihy-Atsinanana	976	844	132	5.837	2.936	2.901
Midongy-Atsimo	3.602	3.020	582	19.629	9.896	9.733
Midongy-Atsimo	1.411	1.124	287	7.260	3.644	3.616
Andranolalina	1.078	934	144	6.353	3.189	3.164
Lavaraty	1.113	962	151	6.016	3.063	2.953
Ihosal	16.815	13.867	2.948	80.750	40.634	40.116
Ihosal	2.165	1.642	523	11.964	6.002	5.963
Ankily	1.478	1.196	282	6.582	3.312	3.270
Irina	710	584	126	3.305	1.667	1.638
Sahambano	866	763	103	4.280	2.199	2.081
Analaliry	594	514	80	2.602	1.315	1.287
Mahaso	2.313	1.845	468	10.282	5.104	5.178
Ambatolahy	2.247	1.981	266	11.123	5.605	5.518
Zazafotsy	730	623	107	3.934	1.993	1.942
Sakalalina	974	806	168	4.618	2.326	2.291
Satrokala	1.078	885	193	5.086	2.562	2.524
Analavoka	702	587	115	3.630	1.803	1.827
Ranohira	2.171	1.820	351	10.272	5.209	5.063
Menamaty-Iloto	787	621	166	3.074	1.538	1.536
Vondrozo	14.592	12.765	1.827	70.868	35.771	35.098
Vondrozo	3.015	2.565	450	14.041	7.122	6.919
Mahatsinjo	1.675	1.375	300	8.105	3.998	4.106
Mahazoarivo	1.631	1.401	230	7.271	3.616	3.654
Vohimary	1.628	1.458	170	8.765	4.408	4.357
Ambohimana	750	660	90	3.736	1.852	1.884
Karianga	1.446	1.298	148	7.355	3.712	3.643
Ivato	1.300	1.172	128	6.312	3.217	3.095
Mahavelo	820	737	83	4.261	2.158	2.103
Andakana	658	587	71	3.088	1.613	1.475
Moroteza	1.669	1.512	157	7.935	4.074	3.862
Ivohibe	5.068	4.342	726	25.976	13.005	12.971
Ivohibe	1.805	1.451	354	8.902	4.408	4.494
Antambohobe	1.615	1.396	219	8.001	4.021	3.980
Maropaika	912	795	117	5.156	2.565	2.591
Ivongo	736	700	36	3.917	2.011	1.906
Ikalamavony	8.904	7.500	1.404	42.536	21.552	20.984
Ikalamavony	2.282	1.939	343	10.980	5.591	5.389
Mangidy	1.842	1.576	266	9.749	4.860	4.889

Division administrative	Chef de ménage			Population résidente		
	Ensemble	Masculin	Féminin	Ensemble	Masculin	Féminin
Sofila	1.648	1.367	281	7.636	3.905	3.732
Ambatomainy	754	661	93	3.618	1.868	1.750
Fitampito	460	399	61	1.918	992	926
Sakay	802	680	122	3.651	1.823	1.828
Tsitondroina	627	473	154	2.789	1.409	1.380
Tanamarina	489	406	83	2.194	1.103	1.091
Fianarantsoa II	58.039	47.494	10.545	326.520	164.677	161.843
Andrainjato	1.461	1.196	265	8.132	4.101	4.031
Ambalakely	1.431	1.091	340	8.043	4.012	4.031
Soaindrana	684	521	163	3.814	1.894	1.920
Ivoamba	1.746	1.335	411	9.669	4.775	4.895
Taindambo	1.351	1.061	290	7.400	3.781	3.619
Ranoroahina	2.690	2.116	574	15.626	7.836	7.790
Talata-ampano	2.116	1.740	376	12.054	6.061	5.994
Ankarinarivo-Manirisoa	1.162	870	292	6.262	3.124	3.138
Iavonomby-Vohibola	1.230	1.016	214	6.590	3.280	3.311
Nasandratrony	1.041	818	223	5.497	2.708	2.789
Ambalamahasoa	1.035	863	173	5.880	2.920	2.960
Maneva	951	793	158	5.495	2.810	2.685
Alakamisy-Ambohimaha	3.459	2.825	634	18.859	9.555	9.304
Andoharanomaitso	2.960	2.372	588	15.592	7.720	7.873
Mahasoabe	4.917	4.225	692	30.448	15.700	14.748
Andranovorivato	3.517	2.865	652	18.286	9.242	9.044
Androy	1.435	1.172	263	8.447	4.287	4.161
Alatsinainy-Ialamarina	2.297	2.009	288	13.860	7.176	6.684
Isorana	1.608	1.237	372	8.684	4.286	4.398
Alakamisy-Itenina	3.030	2.592	438	18.737	9.549	9.188
Ambondrona	1.685	1.292	394	8.596	4.379	4.217
Fandranda	1.535	1.253	282	9.945	5.146	4.799
Vohimarina	2.377	2.033	344	11.869	5.878	5.991
Anjoma-Itsara	910	742	168	4.762	2.380	2.382
Soatanana	1.222	860	362	6.179	3.078	3.101
Vohitrafeno	1.384	1.180	204	8.016	4.152	3.864
Fanjakana	1.702	1.420	282	8.409	4.256	4.154
Mahaditra	3.693	3.133	560	22.751	11.343	11.409
Vinanitelo	1.432	1.219	213	8.380	4.155	4.225
Ambalamidera II	676	569	107	3.480	1.745	1.736
Mahazoarivo	1.302	1.077	225	6.755	3.349	3.406
Iakora	4.614	3.921	693	22.717	11.381	11.336
Iakora	1.572	1.347	225	7.423	3.700	3.723
Ranotsara-Avaratra	1.795	1.508	287	9.157	4.626	4.531
Begogo	1.247	1.066	181	6.137	3.055	3.082
Befotaka	3.431	2.972	459	18.216	9.125	9.090
Befotaka	908	792	116	4.986	2.515	2.471
Marovitsika	1.289	1.115	175	6.863	3.413	3.451
Ranotsara-Atsimo	1.234	1.066	168	6.366	3.198	3.169
Manandriana	12.642	10.379	2.263	68.706	34.280	34.427
Ambovombe-Afovoany	2.363	1.931	433	13.328	6.547	6.781
Ambohimahazo	1.556	1.219	337	8.311	4.197	4.114
Anjoma Nandihizana	1.628	1.320	308	8.844	4.401	4.443
Ambohimilanja	799	683	116	4.149	2.110	2.039
Ambohipo	646	535	112	3.627	1.813	1.813
Anjoman'Ankona	881	713	168	5.005	2.480	2.525
Vinany Andakatanikely	513	416	97	2.737	1.360	1.377
Talata vohimena	2.081	1.709	372	10.849	5.335	5.513
Ambatomarina	2.175	1.854	321	11.857	6.036	5.821

Tableau 7.2 : Ménages par âge et par sexe du chef de ménage selon l'état matrimonial du chef de ménage

Groupe d'âges	Total ménages	Etat matrimonial du chef de ménage			
		Célibataire	Marié(e)	Veuf(ve)	Divorcé(e)
Ensemble des deux sexes	478.634	32.090	350.815	47.510	48.220
10-14	584	224	290	30	41
15-19	9.158	2.609	5.969	72	508
20-24	38.016	5.894	29.455	382	2.285
25-29	61.838	5.734	50.147	1.217	4.740
30-34	71.597	4.902	57.916	2.392	6.386
35-39	65.889	3.380	51.894	3.793	6.821
40-44	55.149	2.555	41.296	4.897	6.402
45-49	38.988	1.658	27.117	5.085	5.128
50-54	35.163	1.421	23.290	5.830	4.622
55-59	29.926	1.106	19.453	5.692	3.674
60-64	28.534	1.028	17.840	6.320	3.347
65-69	19.651	673	12.148	4.785	2.045
70-74	14.198	516	8.448	3.880	1.355
75-79	5.871	205	3.370	1.799	497
80+	4.072	183	2.185	1.336	369
Sexe masculin	387.926	16.732	343.320	12.432	15.443
10-14	445	146	279	6	13
15-19	7.835	1.810	5.814	31	181
20-24	34.098	4.173	28.943	123	859
25-29	54.910	3.598	49.277	392	1.643
30-34	61.769	2.444	56.717	678	1.930
35-39	54.902	1.339	50.650	1.048	1.865
40-44	44.019	922	40.191	1.240	1.667
45-49	29.555	543	26.423	1.124	1.465
50-54	25.825	452	22.735	1.268	1.372
55-59	21.912	371	19.032	1.289	1.221
60-64	20.615	335	17.493	1.545	1.243
65-69	14.362	237	11.933	1.308	884
70-74	10.419	198	8.343	1.231	648
75-79	4.314	78	3.333	660	243
80+	2.947	87	2.159	491	210
Sexe féminin	90.708	15.358	7.495	35.078	32.777
10-14	139	77	11	23	27
15-19	1.323	800	155	42	327
20-24	3.918	1.721	512	259	1.426
25-29	6.928	2.136	869	826	3.098
30-34	9.828	2.458	1.199	1.714	4.456
35-39	10.987	2.042	1.245	2.744	4.957
40-44	11.130	1.633	1.105	3.657	4.735
45-49	9.433	1.115	693	3.961	3.664
50-54	9.338	969	555	4.562	3.251
55-59	8.013	736	421	4.403	2.453
60-64	7.919	693	347	4.775	2.104
65-69	5.290	436	215	3.477	1.161
70-74	3.779	318	105	2.649	707
75-79	1.557	127	37	1.139	254
80+	1.125	96	26	845	158

Tableau 7.3 : Ménages par sexe du chef et par taille selon le nombre de pièces occupées

Sexe et taille du ménage	Total ménages	Nombre de pièces occupées										
		1	2	3	4	5	6	7	8	9	10 +	ND
Ensemble des deux sexes	478.634	258.337	141.118	26.659	32.795	6.565	10.432	767	989	423	544	5
1 personne	22.208	15.095	5.063	772	885	140	193	17	19	7	18	-
2 personnes	47.105	31.060	11.875	1.427	1.946	282	416	27	34	21	18	1
3 personnes	66.841	42.428	17.685	2.381	2.866	466	831	59	54	31	37	2
4 personnes	71.560	42.897	20.023	2.978	3.780	670	987	69	88	36	33	-
5 personnes	66.913	37.653	19.534	3.398	4.040	804	1.197	76	104	49	57	1
6 personnes	57.286	29.951	17.650	3.354	3.998	808	1.245	75	102	47	57	-
7 personnes	45.672	21.806	14.955	3.059	3.627	728	1.197	88	119	52	41	-
8 personnes	35.051	15.247	11.806	2.601	3.295	694	1.137	77	107	37	50	-
9 personnes	24.410	9.704	8.325	2.159	2.539	576	859	77	99	39	34	-
10 personnes	19.444	6.733	6.875	1.871	2.295	528	889	70	81	37	66	-
11-12 personnes	13.165	3.675	4.520	1.501	1.994	472	766	69	84	32	52	1
13-14 personnes	5.372	1.275	1.811	689	879	210	399	26	41	12	32	-
15 personnes ou plus	3.606	813	998	471	653	189	316	38	57	23	49	-
Sexe masculin	387.920	206.209	115.706	22.086	27.254	5.557	8.840	640	822	348	453	4
1 personne	11.846	7.844	2.794	457	508	85	114	10	14	5	13	-
2 personnes	32.496	21.506	8.220	937	1.314	179	278	21	19	14	7	1
3 personnes	50.845	32.319	13.537	1.731	2.145	364	618	44	35	22	28	2
4 personnes	56.775	34.112	15.850	2.303	3.003	551	790	49	61	29	26	-
5 personnes	55.220	31.170	16.118	2.761	3.285	671	991	59	83	35	47	-
6 personnes	48.715	25.644	14.877	2.843	3.376	682	1.057	66	85	39	46	-
7 personnes	40.075	19.261	13.122	2.650	3.127	629	1.035	74	99	44	35	-
8 personnes	31.463	13.828	10.553	2.296	2.934	608	1.012	69	92	32	38	-
9 personnes	22.160	8.884	7.542	1.924	2.287	515	787	67	92	34	29	-
10 personnes	17.813	6.243	6.268	1.720	2.068	489	802	62	72	33	58	-
11-12 personnes	12.209	3.432	4.207	1.388	1.814	441	706	62	78	31	49	1
13-14 personnes	4.976	1.210	1.692	634	796	186	355	24	38	11	30	-
15 personnes ou plus	3.327	758	927	442	598	158	294	33	52	20	47	-
Sexe féminin	90.714	52.128	25.412	4.573	5.541	1.008	1.593	126	166	75	91	1
1 personne	10.362	7.251	2.269	314	377	55	79	6	4	2	5	-
2 personnes	14.609	9.553	3.655	490	632	103	138	6	14	6	11	-
3 personnes	15.995	10.109	4.148	651	721	102	214	15	18	9	9	-
4 personnes	14.786	8.785	4.173	674	777	119	197	20	27	7	7	-
5 personnes	11.693	6.484	3.416	637	755	133	206	17	21	14	9	1
6 personnes	8.572	4.308	2.773	510	622	126	188	10	17	7	10	-
7 personnes	5.597	2.546	1.833	409	500	98	162	14	21	8	6	-
8 personnes	3.588	1.420	1.253	305	361	86	125	7	15	5	11	-
9 personnes	2.250	820	783	234	253	61	72	10	6	5	5	-
10 personnes	1.630	491	607	150	227	39	87	8	9	4	8	-
11-12 personnes	956	243	314	113	180	31	60	6	5	1	3	-
13-14 personnes	397	65	118	56	82	24	43	2	3	1	2	-
15 personnes ou plus	279	55	71	29	55	31	22	5	5	3	2	-

Tableau 7.4 : Ménages par Firaïana selon la fréquentation scolaire du chef de ménage

Division administrative	Total ménages	Fréquentation scolaire		
		Jamais fréquenté	A fréquenté	Fréquente
FIANARANTSOA	478.634	176.513	299.536	2.585
Fianarantsoa I	20.439	1.215	18.344	880
Tanana Ambony	4.486	199	4.179	108
Tanana Ambany	9.411	465	8.738	208
Andrainjato Avaratra	2.337	174	2.085	78
Andrainjato Atsimo	1.298	47	816	435
Manolafaka	1.159	105	1.045	9
Lalazana	960	126	827	7
Vatosola	788	99	653	36
Ambatofinandrahana	16.785	4.333	12.412	40
Ambatofinandrahana	3.493	591	2.894	8
Itremo	906	226	680	-
Fenoarivo	1.981	578	1.400	3
Soavina	2.776	546	2.224	6
Ambondromisotra	1.979	370	1.605	4
Ambatomifanongoa	1.927	420	1.501	6
Amborompotsy	1.950	811	1.134	5
Mandrosonoro	1.027	399	625	3
Mangataboahangy	746	393	349	4
Ambositra	32.456	6.102	26.244	111
Ambositra	4.256	250	3.944	62
Ambositra II	1.974	330	1.642	2
Ankazoambo	646	132	513	1
Ivony-Miaramiasa	707	106	593	8
Andina-Firaïana	1.886	383	1.497	6
Imerina-Imady	528	56	468	4
Ivato	2.630	606	2.023	1
Tsarasaotra	2.880	336	2.539	5
Marosoa	1.557	290	1.265	2
Fahizay-Ambatolahimasina	679	140	537	2
Alakamisy-Ambohijato	1.014	190	821	3
Kianjandrakefina	1.481	202	1.277	2
Ambalamanakana	957	240	715	2
Ilaka-Afovoany	1.972	289	1.681	2
Ihadilanana-Ambohinamboarina	937	210	725	2
Ambatofitorahana	781	209	570	2
Antoetra	1.579	575	1.003	1
Mahazina-Ambohipierenana	612	128	484	-
Sahatsiho-Ambohimanjaka	865	113	752	-
Ambohimitombo	1.953	375	1.575	3
Ambinanindrano	2.562	942	1.620	-
Fandriana	26.097	3.166	22.893	39
Fandriana	4.451	413	4.030	8
Milamaina	430	35	395	-
Sahamadio-Fisakana	2.057	240	1.812	5
Fiadanana	1.860	237	1.621	2
Tsarazaza	2.569	315	2.249	5
Tatamalaza	522	27	494	1
Ankarinoro	857	122	734	1
Sandrandahy	3.439	412	3.018	9
Mahazoarivo	2.209	420	1.790	-
Miarinaravatra	3.797	447	3.348	2
Alakamisy-Ambohimahazo	1.622	234	1.388	-
Imito	2.284	263	2.016	5
Ambalavao	27.271	5.790	21.426	56
Ambalavao	3.715	395	3.299	21
Manamisoa	730	172	558	-
Iarintsena	3.063	811	2.249	3
Ambohimandroso	2.556	448	2.107	1
Anjoma	2.378	166	2.206	6
Kirano-Soamifanaraka	680	52	628	-

Division administrative	Total ménages	Fréquentation scolaire		
		Jamais fréquenté	A fréquenté	Fréquente
Sendrisoa	1.737	454	1.283	-
Besoa	965	202	763	-
Mahazony	1.501	142	1.357	2
Ambinanindovoka	1.158	132	1.024	2
Ankaramena	2.902	1.274	1.618	10
Ambohimahamasina	1.961	262	1.699	-
Miarinarivo	996	163	833	-
Vohitsaoka	1.614	553	1.051	10
Fenoarivo	1.315	563	752	-
Ifanadiana	19.633	8.607	10.965	61
Ifanadiana	2.373	762	1.601	10
Tsaratana	2.837	1.493	1.342	2
Ranomafana	2.169	806	1.359	4
Androrangavola	2.877	1.391	1.483	3
Ambohimiera	1.913	1.030	881	2
Antsindra	753	402	350	1
Ambohimanga-Atsimo	1.836	700	1.134	2
Analampasina	797	263	532	2
Fasintsara	2.474	980	1.493	1
Maroharatra	1.604	781	790	34
Nosy-Varika	25.859	13.967	11.852	40
Nosy-Varika	4.854	2.370	2.478	6
Ambahy	1.940	1.001	939	-
Fiadanana	3.033	1.946	1.086	1
Sahavato	5.415	2.841	2.551	23
Vohilava	1.770	1.175	595	-
Vohitrondriana	3.484	1.763	1.720	2
Ambodilafa	1.601	924	678	-
Ampasinambo	2.130	981	1.144	5
Befody	1.632	967	662	3
Ambohimahaso	26.769	6.199	20.530	40
Ambohimahaso	1.190	88	1.096	7
Ampitana	1.250	202	1.048	-
Ankerana	1.191	212	978	1
Manandroy	3.242	721	2.520	1
Ankafina	1.626	317	1.296	13
Sahave	1.781	370	1.411	1
Morafeno	1.070	148	920	2
Kalalao	1.655	337	1.318	-
Vohiposa	2.381	599	1.781	2
Ambatsoa	1.673	634	1.039	-
Isaka	1.843	522	1.321	1
Ambohinamboarina	1.416	380	1.034	2
Tamboharivo-Sahatona	1.719	355	1.364	-
Befeta	2.024	364	1.659	1
Fiadanana	2.708	951	1.748	9
Mananjary	36.127	18.050	17.929	147
Mananjary	3.921	686	3.208	27
Tsaravary	2.001	1.024	966	11
Mahatsara-Atsimo	988	704	282	2
Tsiatosika	2.521	1.125	1.377	19
Mahatsara-Iefaka	600	481	119	-
Marokarima	1.392	736	655	1
Morafeno	1.548	845	701	2
Antsenavolo	1.449	578	817	55
Marosangy	691	447	243	1
Ambohimiarina II	457	267	188	2
Andranambolava	770	386	384	-
Vohilava	2.438	1.048	1.390	-
Mahela	2.198	1.052	1.142	4
Mahavoky-Avaratra	843	423	420	-
Andonabe	1.164	507	654	3
Ambohinihaonana	2.182	1.208	971	3
Marofototra	2.271	1.383	887	1

Tableau 7.4

Division administrative	Total ménages	Fréquentation scolaire		
		Jamais fréquenté	A fréquenté	Fréquente
Vatohandrina	587	496	90	1
Ambalahosy-Avaratra	640	301	335	4
Ambodinonoka	2.853	1.655	1.196	2
Kianjavato	950	353	597	-
Anosimparihy	1.194	692	501	1
Manakana-Avaratra	698	405	292	1
Namorona	1.771	1.249	515	7
Manakara-Atsimo	33.913	16.746	17.014	153
Manakara-Tanambe	4.996	876	4.090	31
Tataho	1.143	659	482	2
Marofarihy	1.249	531	715	3
Ambila	1.818	1.266	550	2
Sorombo	1.085	683	402	-
Mizilo-Gara	641	368	269	4
Ambohitsara	609	348	260	1
Sahasinaka	1.670	739	929	2
Amboanjo-Ifaho	1.910	1.167	739	4
Vohimasy	614	256	357	1
Lokomby	1.932	865	1.064	3
Ambahive	1.799	967	830	2
Vohimanitra	409	152	257	-
Mitanty	944	609	332	3
Bekatra	1.179	626	551	2
Ampasimanjeva	1.770	1.039	730	1
Mavorano	809	490	318	1
Vohimasina	2.142	1.401	740	1
Sahasondry	596	319	277	-
Fenomby	917	371	541	5
Ambalavero	972	454	518	1
Amborondra	497	218	278	1
Mahabako	1.524	705	819	-
Mahamaibe	813	417	396	-
Ampasimpotsy	541	318	223	-
Anteza	573	514	58	1
Saharefo	761	389	290	82
Ikongo	13.654	5.052	8.459	144
Ikongo	3.864	1.245	2.585	34
Ambatofotsy	3.169	1.047	2.047	75
Ifanirea	2.422	1.184	1.230	8
Tolongoina	2.985	1.162	1.819	4
Ankarimbelo	1.214	413	779	22
Vohipeno	14.875	6.302	8.546	27
Vohipeno	1.528	348	1.175	5
Vohitrindry	1.881	621	1.257	3
Ivato-Savana	1.582	551	1.031	-
Mahabo	454	261	193	-
Ankarimbary	703	277	424	2
Lanivo	813	379	433	1
Nato	762	371	390	2
Mahasoabe	627	329	298	-
Onjatsy	413	101	312	-
Andemaka	1.455	726	725	5
Ifatsy	1.093	456	636	1
Ilakatra	1.594	931	660	3
Sahalava	625	253	371	1
Mahazoarivo	1.345	699	642	4
Farafangana	28.203	17.899	10.212	92
Farafangana	3.453	670	2.750	33
Vohimasy	436	203	233	-
Anosivelo	1.133	749	382	2
Anosy	1.024	639	381	4
Vohitromby	889	699	190	-
Ivandrika	728	462	266	-

Tableau 7.4

Division administrative	Total ménages	Fréquentation scolaire		
		Jamais fréquenté	A fréquenté	Fréquente
Manambotra-Atsimo	555	350	205	-
Mahavelo	440	293	146	1
Mahafasa-Afovoany	919	693	224	2
Amporoforo	839	640	198	1
Iabohazo	825	662	162	1
Tangainony	1.677	1.067	607	3
Beretra-Bevoay	529	375	153	1
Ambohigogo	970	635	332	3
Maheiraty	621	386	234	1
Mahabo-Mananivo	947	708	240	-
Ambohimandroso	818	556	262	-
Ankarana-Miraihina	989	589	400	-
Evato	1.336	961	373	2
Etrotroka	2.161	1.706	453	2
Ambalavato	941	642	299	-
Efatsy-Anandroza	701	467	231	3
Tovona	438	357	77	4
Ambalatany	1.064	763	301	-
Sahamadio	513	302	211	-
Fenoarivo	672	522	147	3
Antseranambe	501	284	200	17
Ihorombe	873	592	276	5
Vohilengo	707	597	106	4
Marovandrika	504	333	171	-
Vangaindrano	28.846	16.750	11.924	172
Vangaindrano	2.895	970	1.919	6
Ampasimalemy	2.646	1.844	798	4
Tsiately	1.393	924	465	4
Soamanova	1.053	686	366	1
Lopary	2.261	1.514	742	5
Vohitrambo	3.010	1.947	1.022	41
Lohafary	1.957	1.124	827	6
Matanga	2.365	1.544	821	-
Vohipaho	1.237	799	425	13
Ranomena	1.498	753	744	1
Ambongo	1.632	1.005	625	2
Iara	1.227	989	238	-
Bevata	1.201	843	347	11
Manambondro	1.193	454	739	1
Fenoambany	976	386	589	1
Isahara	1.326	586	667	73
Amparihy-Atsinanana	976	382	592	2
Midongy-Atsimo	3.602	1.907	1.677	18
Midongy-Atsimo	1.411	649	760	2
Andranolalina	1.078	517	558	3
Lavaraty	1.113	741	359	13
Ihosa	16.815	9.548	7.083	184
Ihosa	2.165	358	1.719	89
Ankily	1.478	826	609	43
Irina	710	547	159	4
Sahambano	866	440	425	1
Analaliry	594	390	200	4
Mahasoa	2.313	1.443	866	4
Ambatolahy	2.247	1.603	642	2
Zazafotsy	730	361	368	2
Sakalalina	974	563	401	10
Satrokala	1.078	708	365	5
Analavoka	702	543	146	13
Ranohira	2.171	1.106	1.064	1
Menamaty-Ito	787	661	120	6
Vondrozo	14.592	8.527	6.051	15
Vondrozo	3.015	2.053	962	-
Mahatsinjo	1.675	899	776	-
Mahazoarivo	1.631	1.045	585	1

Tableau 7.4

Division administrative	Total ménages	Fréquentation scolaire		
		Jamais fréquenté	A fréquenté	Fréquente
Vohimary	1.628	1.052	574	2
Ambohimana	750	470	278	2
Karianga	1.446	735	711	-
Ivato	1.300	614	681	5
Mahavelo	820	451	367	2
Andakana	658	322	334	2
Moroteza	1.669	886	782	1
Ivohibe	5.068	2.690	2.361	17
Ivohibe	1.805	769	1.035	1
Antambohobe	1.615	825	785	5
Maropaika	912	580	323	9
Ivongo	736	517	217	2
Ikalamaivony	8.904	4.118	4.760	27
Ikalamaivony	2.282	939	1.331	12
Mangidy	1.842	513	1.327	2
Solila	1.648	789	854	5
Ambatomainy	754	323	426	5
Fitampito	460	219	241	-
Sakay	802	525	278	-
Tsitondroina	627	411	216	-
Tanamarina	489	400	87	2
Fianarantsoa II	58.039	10.819	46.981	239
Andrainjato	1.461	149	1.312	-
Ambalakely	1.431	301	1.128	2
Soaindrana	684	115	569	-
Ivoamba	1.746	276	1.469	1
Taindambo	1.351	212	1.132	7
Ranoroahina	2.690	497	2.163	30
Talata-ampano	2.116	285	1.828	3
Ankarinarivo-Manirisoa	1.162	132	1.030	-
Ivononby-Vohibola	1.230	230	999	1
Nasandratrony	1.041	114	924	3
Ambalamahasoa	1.035	205	830	-
Maneva	951	101	850	-
Alakamisy-Ambohimaha	3.459	787	2.669	3
Andoharanomaitso	2.960	686	2.262	12
Mahasoabe	4.917	836	4.073	7
Andranovorivato	3.517	626	2.887	4
Androy	1.435	465	969	1
Alatsinainy-Ialamarina	2.297	704	1.574	19
Isorana	1.608	261	1.342	5
Alakamisy-Itenina	3.030	438	2.579	13
Ambondrona	1.685	242	1.442	1
Fandrandava	1.535	173	1.361	1
Vohimarina	2.377	604	1.771	2
Anjoma-Itsara	910	87	822	1
Soatanana	1.222	106	1.109	6
Vohitrafeno	1.384	266	1.118	1
Fanjakana	1.702	372	1.328	2
Mahaditra	3.693	558	3.131	4
Vinanitelo	1.432	353	1.075	4
Ambalamidera II	676	229	345	102
Mahazoarivo	1.302	408	892	2
Iakora	4.614	3.265	1.339	11
Iakora	1.572	1.093	473	7
Ranotsara-Avaratra	1.795	1.276	517	2
Begogo	1.247	896	349	2
Befotaka	3.431	2.357	1.045	29
Befotaka	908	496	384	28
Marovitsika	1.289	1.000	288	1
Ranotsara-Atsimo	1.234	860	374	-

Division administrative	Total ménages	Fréquentation scolaire		
		Jamais fréquenté	A fréquenté	Fréquente
Manandriana	12.642	3.108	9.492	42
Ambovombe-Afovoany	2.363	484	1.878	1
Ambohimahazo	1.556	341	1.215	-
Anjoma Nandihizana	1.628	435	1.191	2
Ambohimiranja	799	245	553	1
Ambohipo	646	119	527	-
Anjoman'Ankona	881	240	639	2
Vinany Andakatanikely	513	102	411	-
Talata vohimena	2.081	711	1.334	35
Ambatomarina	2.175	431	1.743	1

Tableau 7.5 : Ménages par Firaïana selon le niveau d'instruction du chef de ménage

Division administrative	Total Ménages	Niveau d'instruction			
		Aucun	Primaire	Secondaire	Supérieur
FIANARANTSOA	478.634	177.220	230.849	65.981	4.584
Fianarantsoa I	20.439	1.260	7.362	9.892	1.926
Tanana Ambony	4.486	205	1.253	2.555	474
Tanana Ambany	9.411	496	3.031	5.103	780
Andrainjato Avaratra	2.337	180	1.026	1.007	125
Andrainjato Atsimo	1.298	45	441	345	468
Manolafaka	1.159	106	627	368	58
Lalazana	960	128	522	297	13
Vatosola	788	101	463	217	7
Ambatofinandrahana	16.785	4.370	10.060	2.225	131
Ambatofinandrahana	3.493	604	2.090	719	80
Itremo	906	222	601	81	2
Fenoarivo	1.981	578	1.257	143	3
Soavina	2.776	543	1.821	396	17
Ambondromisotra	1.979	370	1.232	361	16
Ambatomifanongoa	1.927	426	1.364	137	1
Amborompotsy	1.950	809	903	234	4
Mandrosonoro	1.027	400	516	104	7
Mangataboahangy	746	419	277	50	-
Ambositra	32.456	6.153	19.985	5.876	443
Ambositra	4.256	254	1.498	2.167	337
Ambositra II	1.974	331	1.266	372	5
Ankazoambo	646	134	390	117	4
Ivony-Miaramiasa	707	118	496	91	2
Andina-Firaïana	1.886	393	1.233	256	4
Imerina-Imady	528	55	347	124	3
Ivato	2.630	604	1.720	291	15
Tsarasaotra	2.880	344	2.018	503	15
Marosa	1.557	296	1.048	206	7
Fahizay-Ambatolahimasina	679	141	443	94	1
Alakamisy-Ambohijato	1.014	192	706	114	3
Kianjandrakefina	1.481	200	995	275	10
Ambalamanakana	957	238	651	65	3
Ilaka-Afovoany	1.972	290	1.306	364	12
Ihadilanana-Ambohinamboarina	937	212	615	109	1
Ambatofitorahana	781	215	498	65	4
Antoetra	1.579	578	912	86	2
Mahazina-Ambohipierenana	612	127	432	51	2
Sahatsiho-Ambohimanjaka	865	113	636	116	1
Ambohimitombo	1.953	377	1.377	193	6
Ambinanindrano	2.562	942	1.399	216	5
Fandriana	26.097	3.179	17.167	5.484	268
Fandriana	4.451	415	2.534	1.365	137
Milamaina	430	36	250	138	6
Sahamadio-Fisakana	2.057	238	1.285	512	22
Fiadanana	1.860	240	1.180	429	11
Tsarazaza	2.569	323	1.791	444	11
Tatamalaza	522	28	356	134	4
Ankarinoro	857	122	618	110	6
Sandrandahy	3.439	413	2.319	682	26
Mahazoarivo	2.209	423	1.421	358	7
Miarinavaratra	3.797	443	2.696	642	17
Alakamisy-Ambohimahazo	1.622	237	1.149	229	6
Imito	2.284	260	1.568	443	14
Ambalavao	27.271	5.850	17.747	3.554	120
Ambalavao	3.715	397	2.027	1.221	69
Manamisoa	730	173	522	35	-
Iarintsena	3.063	814	2.005	241	4
Ambohimandroso	2.556	463	1.784	298	11
Anjoma	2.378	178	1.834	362	5
Kirano-Soamifanaraka	680	52	556	72	-

Tableau 7.5

Division administrative	Total Ménages	Niveau d'instruction			
		Aucun	Primaire	Secondaire	Supérieur
Sendrisoa	1.737	459	1.181	97	-
Besoa	965	202	670	91	2
Mahazony	1.501	150	1.200	149	2
Ambinanindovoka	1.158	134	840	178	5
Ankaramena	2.902	1.272	1.339	285	6
Ambohimahamasina	1.961	267	1.453	232	9
Miarinarivo	996	174	762	60	-
Vohitsaoka	1.614	551	943	117	3
Fenoarivo	1.315	565	632	117	2
Ifanadiana	19.633	8.697	9.214	1.658	64
Ifanadiana	2.373	768	1.186	392	28
Tsaratana	2.837	1.520	1.167	148	2
Ranomafana	2.169	807	1.070	270	22
Androrangavola	2.877	1.418	1.335	125	-
Ambohimiera	1.913	1.042	777	92	2
Antsindra	753	401	319	32	1
Ambohimanga-Atsimo	1.836	705	942	183	6
Analampasina	797	268	457	72	-
Fasintsara	2.474	984	1.228	259	3
Maroharatra	1.604	785	733	86	-
Nosy-Varika	25.859	13.972	10.221	1.638	29
Nosy-Varika	4.854	2.366	2.011	458	19
Ambahy	1.940	999	826	115	-
Fiadanana	3.033	1.943	922	167	1
Sahavato	5.415	2.845	2.271	296	4
Vohilava	1.770	1.171	515	83	1
Vohitrandidiana	3.484	1.764	1.474	246	1
Ambodilafa	1.601	924	633	44	-
Ampasinambo	2.130	977	1.000	150	2
Befody	1.632	984	569	79	-
Ambohimahaso	26.769	6.279	17.515	2.892	83
Ambohimahaso	1.190	88	518	543	42
Ampitana	1.250	215	829	202	4
Ankerana	1.191	214	832	143	2
Manandroy	3.242	722	2.205	312	2
Ankafina	1.626	319	1.160	142	5
Sahave	1.781	373	1.262	145	1
Morafeno	1.070	161	797	108	4
Kalalao	1.655	338	1.163	152	2
Vohiposa	2.381	603	1.467	303	8
Ambatsoa	1.673	645	945	83	-
Isaka	1.843	531	1.172	140	1
Ambohinamboarina	1.416	400	911	105	-
Tamboharivo-Sahatona	1.719	355	1.174	185	5
Befeta	2.024	363	1.484	175	3
Fiadanana	2.708	954	1.596	154	4
Mananjary	36.127	18.123	13.774	4.028	203
Mananjary	3.921	684	1.543	1.541	153
Tsaravary	2.001	1.022	805	170	4
Mahatsara-Atsimo	988	704	244	40	-
Tsiatosika	2.521	1.130	1.064	322	5
Mahatsara-Iefaka	600	480	99	21	-
Marokarima	1.392	768	527	95	2
Morafeno	1.548	840	632	76	-
Antsenavolo	1.449	575	660	210	5
Marosangy	691	445	203	42	1
Ambohimiarina II	457	267	157	33	-
Andranambolava	770	389	343	37	1
Vohilava	2.438	1.045	1.174	212	8
Mahela	2.198	1.045	969	184	-
Mahavoky-Avaratra	843	422	348	73	-
Andonabe	1.164	550	468	138	8
Ambohinihaonana	2.182	1.203	874	103	2
Marofototra	2.271	1.382	778	110	1
Vatohandrina	587	495	77	15	-

Tableau 7.5

Division administrative	Total Ménages	Niveau d'instruction			
		Aucun	Primaire	Secondaire	Supérieur
Ambalahosy-Avaratra	640	301	205	130	5
Ambodionoka	2.853	1.667	1.057	129	-
Kianjavato	950	356	438	151	6
Anosimparihy	1.194	691	438	64	1
Manakana-Avaratra	698	407	235	55	-
Namorona	1.771	1.257	437	77	-
Manakara-Atsimo	33.913	16.713	11.652	5.122	425
Manakara-Tanambe	4.996	876	1.822	2.006	293
Tataho	1.143	660	339	141	3
Marofarihy	1.249	532	400	301	16
Ambila	1.818	1.259	411	144	4
Sorombo	1.085	676	334	74	1
Mizilo-Gara	641	366	195	79	1
Ambohitsara	609	345	236	28	-
Sahasinaka	1.670	752	617	295	6
Amboanjo-Ifaho	1.910	1.158	599	151	2
Vohimasy	614	257	264	92	-
Lokomby	1.932	859	776	282	15
Ambahive	1.799	964	621	211	3
Vohimanitra	409	153	216	40	-
Mitanty	944	596	265	80	3
Bekatra	1.179	633	412	130	3
Ampasimanjeva	1.770	1.042	545	173	10
Mavorano	809	488	250	70	1
Vohimasina	2.142	1.400	590	147	4
Sahasondry	596	320	217	56	2
Fenomby	917	370	388	151	8
Ambalavero	972	455	442	73	2
Amborondra	497	219	224	50	4
Mahabako	1.524	704	646	165	9
Mahamaibe	813	415	318	79	1
Ampasimpotsy	541	313	188	38	2
Anteza	573	513	44	16	-
Saharefo	761	389	292	49	31
Ikongo	13.654	5.096	7.078	1.445	35
Ikongo	3.864	1.288	2.020	534	22
Ambatofotsy	3.169	1.039	1.862	263	5
Ifanirea	2.422	1.208	1.024	188	2
Tolongoina	2.985	1.157	1.504	321	3
Ankarimbelo	1.214	405	667	139	3
Vohipeno	14.875	6.286	6.327	2.186	77
Vohipeno	1.528	346	737	410	34
Vohitrindry	1.881	613	933	325	11
Ivato-Savana	1.582	550	767	262	3
Mahabo	454	261	142	51	-
Ankarimbary	703	278	338	86	1
Lanivo	813	379	313	122	-
Nato	762	364	287	108	3
Mahasoabe	627	330	195	101	1
Onjatsy	413	101	216	94	2
Andemaka	1.455	722	533	193	7
Ifatsy	1.093	467	539	84	3
Ilakatra	1.594	927	524	139	4
Sahalava	625	253	294	73	5
Mahazoarivo	1.345	696	509	137	3
Farafangana	28.203	17.919	6.519	3.551	215
Farafangana	3.453	665	1.124	1.488	176
Vohimasy	436	201	151	84	-
Anosivelo	1.133	748	250	134	2
Anosy	1.024	642	259	122	1
Vohitromby	889	696	118	74	1
Ivandrika	728	461	221	46	-
Manambotra-Atsimo	555	349	153	53	-
Mahavelo	440	292	90	58	-
Mahafasa-Afovoany	919	691	143	82	3

Division administrative	Total Ménages	Niveau d'instruction			
		Aucun	Primaire	Secondaire	Supérieur
Amporofo	839	638	146	54	2
Iabohazo	825	663	142	20	-
Tangainony	1.677	1.068	448	155	6
Beretra-Bevoay	529	373	117	40	-
Ambohigogo	970	685	193	91	1
Maheriraty	621	386	167	66	2
Mahabo-Mananivo	947	706	198	42	1
Ambohimandroso	818	549	222	47	-
Ankarana-Mirahina	989	586	304	98	1
Evato	1.336	959	260	112	5
Etrotroka	2.161	1.704	273	181	3
Ambalavato	941	640	250	51	-
Efatsy-Anandroza	701	464	164	73	-
Tovona	438	357	56	25	-
Ambalatany	1.064	763	216	83	2
Sahamadio	513	302	154	56	1
Fenoarivo	672	517	134	20	1
Antseranambe	501	284	175	40	2
Ihorombe	873	601	200	69	3
Vohilengo	707	591	79	37	-
Marovandrika	504	341	114	48	1
Vangaindrano	28.846	16.742	9.398	2.606	100
Vangaindrano	2.895	980	1.202	658	56
Ampasimalamy	2.646	1.843	636	163	4
Tsiately	1.393	926	374	89	3
Soamanova	1.053	680	304	68	1
Lopary	2.261	1.521	616	115	9
Vohitrambo	3.010	1.935	843	229	3
Lohafary	1.957	1.119	713	125	-
Matanga	2.365	1.535	586	235	9
Vohipaho	1.237	794	352	88	3
Ranomena	1.498	752	601	142	3
Ambongo	1.632	1.007	518	105	2
Iara	1.227	988	178	61	-
Bevata	1.201	843	306	52	-
Manambondro	1.193	458	595	136	5
Fenoambany	976	386	462	128	-
Isahara	1.326	583	630	112	1
Amparihy-Atsinanana	976	392	484	100	-
Midongy-Atsimo	3.602	1.926	1.253	410	13
Midongy-Atsimo	1.411	668	458	273	12
Andranolalina	1.078	516	466	95	1
Lavaraty	1.113	742	329	42	-
Ihosy	16.815	9.528	5.124	2.023	141
Ihosy	2.165	367	788	907	104
Ankily	1.478	809	502	164	3
Irina	710	546	127	38	-
Sahambano	866	439	353	72	3
Analaliry	594	389	175	30	-
Mahasoa	2.313	1.449	675	184	5
Ambatolahy	2.247	1.602	544	100	1
Zazafotsy	730	357	310	62	1
Sakalalina	974	562	293	112	6
Satrokala	1.078	699	311	65	2
Analavoka	702	542	127	31	2
Ranobira	2.171	1.105	820	232	14
Menamaty-Ioto	787	662	99	26	-
Vondrozo	14.592	8.503	4.927	1.139	23
Vondrozo	3.015	2.047	699	258	11
Mahatsinjo	1.675	897	619	157	2
Mahazoarivo	1.631	1.042	460	129	-
Vohimary	1.628	1.043	475	109	1
Ambohimana	750	470	211	67	2
Karianga	1.446	734	580	127	5
Ivato	1.300	612	608	80	-

Tableau 7.5

Division administrative	Total Ménages	Niveau d'instruction			
		Aucun	Primaire	Secondaire	Supérieur
Mahavelo	820	450	309	60	1
Andakana	658	320	293	44	1
Moroteza	1.669	889	673	108	-
Ivohibe	5.068	2.673	1.919	452	24
Ivohibe	1.805	759	762	266	18
Antambohobe	1.615	828	702	84	1
Maropaika	912	578	256	73	5
Ivongo	736	509	199	28	-
Ikalavony	8.904	4.167	3.871	825	41
Ikalavony	2.282	942	931	385	24
Mangidy	1.842	521	1.160	156	5
Solila	1.648	810	728	106	5
Ambatomainy	754	329	342	79	4
Fitampito	460	219	204	38	-
Sakay	802	537	236	29	1
Tsitondroina	627	408	188	29	2
Tanamarina	489	403	82	4	-
Fianarantsoa II	58.039	11.102	39.718	7.038	180
Andrainjato	1.461	146	1.062	253	1
Ambalakely	1.431	312	832	273	14
Soaindrana	684	113	437	132	2
Ivoamba	1.746	279	1.242	221	5
Taindambo	1.351	212	917	217	5
Ranoroahina	2.690	514	1.826	336	14
Talata-ampano	2.116	293	1.453	363	8
Ankarinarivo-Manirisoa	1.162	136	899	125	3
Iavonomby-Vohibola	1.230	253	878	95	4
Nasandratrony	1.041	111	800	130	-
Ambalamahasoa	1.035	210	753	72	1
Maneva	951	107	726	118	-
Alakamisy-Ambohimaha	3.459	790	2.221	427	20
Andoharanomaitso	2.960	813	1.891	247	9
Mahasoabe	4.917	842	3.394	664	18
Andranovorivato	3.517	635	2.506	365	11
Androy	1.435	461	848	123	3
Alatsinainy-Ialamarina	2.297	714	1.454	127	3
Isorana	1.608	275	1.087	238	8
Alakamisy-Itenina	3.030	437	2.082	500	11
Ambondrona	1.685	238	1.229	217	1
Fandrandava	1.535	192	1.196	145	2
Vohimarina	2.377	631	1.572	169	5
Anjoma-Itsara	910	90	694	125	1
Soatanana	1.222	97	825	289	12
Vohitrafeno	1.384	263	926	194	1
Fanjakana	1.702	373	1.211	117	1
Mahaditra	3.693	572	2.590	522	9
Vinanitelo	1.432	364	934	131	4
Ambalamidera II	676	229	402	44	1
Mahazoarivo	1.302	404	836	61	1
Iakora	4.614	3.252	1.007	348	8
Iakora	1.572	1.089	337	143	4
Ranotsara-Avaratra	1.795	1.273	372	146	4
Begogo	1.247	890	298	59	-
Befotaka	3.431	2.318	872	240	1
Befotaka	908	489	306	112	1
Marovitsika	1.289	973	272	45	-
Ranotsara-Atsimo	1.234	856	295	83	-
Manandriana	12.642	3.112	8.143	1.351	36
Ambovombe-Afovoany	2.363	487	1.517	345	14
Ambohimahazo	1.556	344	971	235	6
Anjoma Nandihizana	1.628	435	1.045	146	2
Ambohimilanja	799	244	506	49	-
Ambohipo	646	122	483	41	-

Division administrative	Total Ménages	Niveau d'instruction			
		Aucun	Primaire	Secondaire	Supérieur
Anjoman'Ankona	881	238	539	101	3
Vinany Andakatanikely	513	108	350	54	1
Talata vohimena	2.081	700	1.214	162	5
Ambatamarina	2.175	434	1.519	219	4

Tableau 7.6 : Ménages par Firaisana selon la situation dans l'activité du chef de ménage

Division administrative	Total ménages	Situation vis-à-vis de l'emploi								
		Occupé	Chômeur	En quête 1er emploi	Ménagère	Étudiant	Retraité	Incapacité	Autre	ND
FIANARANTSOA	478.634	443.256	2.881	1.584	12.174	986	4.716	5.803	6.996	1.823
Fianarantsoa I	20.439	15.652	630	348	997	730	963	286	1.028	154
Tanana Ambony	4.486	3.300	131	63	252	67	242	59	400	34
Tanana Ambany	9.411	7.204	339	196	579	153	466	155	437	79
Andrainjato Avaratra	2.337	1.904	101	53	112	73	95	34	14	5
Andrainjato Atsimo	1.298	786	17	12	8	428	47	3	6	3
Manolafaka	1.159	1.050	35	23	11	5	40	8	7	4
Lalazana	960	691	6	2	17	4	48	26	153	15
Vatosola	788	717	2	-	16	-	25	2	12	13
Ambatofinandrahana	16.785	16.171	42	32	140	12	90	232	76	22
Ambatofinandrahana	3.493	3.282	25	21	44	4	32	99	3	4
Itremo	906	896	1	-	-	-	2	2	1	4
Fenoarivo	1.981	1.930	3	-	2	1	16	21	-	8
Soavina	2.776	2.690	5	4	27	1	14	24	14	1
Ambondromisotra	1.979	1.859	3	2	6	3	5	45	55	2
Ambatomifanongoa	1.927	1.893	2	2	9	-	15	8	-	-
Amborompotsy	1.950	1.896	2	2	31	-	3	13	2	2
Mandrosonoro	1.027	995	1	1	10	3	4	13	1	-
Mangataboahangy	746	729	-	-	10	-	-	7	-	-
Ambositra	32.456	30.701	176	100	420	63	411	458	161	68
Ambositra	4.256	3.468	110	68	238	53	182	82	119	5
Ambositra II	1.974	1.902	8	2	17	-	25	17	3	2
Ankazoambo	646	615	2	2	1	-	6	18	1	3
Ivony-Miaramiasa	707	669	-	-	-	1	21	14	-	2
Andina-Firaisana	1.886	1.839	4	1	6	1	25	8	2	-
Imerina-Imady	528	505	4	4	4	1	3	10	-	-
Ivato	2.630	2.572	2	-	7	-	24	17	2	5
Tsarasaotra	2.880	2.784	9	3	15	4	44	21	1	2
Marosoa	1.557	1.467	4	1	3	-	7	73	2	1
Fahizay-Ambatolahimasina	679	664	-	-	-	-	1	9	5	-
Alakamisy-Ambohijato	1.014	892	2	2	61	-	6	51	-	1
Kianjandrakefina	1.481	1.455	3	1	1	-	11	3	7	1
Ambalamanakana	957	913	3	-	4	-	2	11	3	21
Ihaka-Afovoany	1.972	1.912	8	4	7	1	14	24	3	2
Ihadilanana-Ambohimambearina	937	909	-	-	7	-	4	13	3	1
Ambatofitorahana	781	748	5	4	6	1	1	20	-	-
Antoetra	1.579	1.575	-	-	-	-	1	2	-	1
Mahazina-Ambohipierenana	612	607	1	-	-	-	1	3	-	-
Sahatsiho-Ambohimanjaka	865	785	-	-	34	-	10	36	-	-
Ambohimombo	1.953	1.901	6	3	2	1	11	12	-	20
Ambinanindrano	2.562	2.520	4	4	5	-	10	12	10	-
Fandriana	26.097	24.901	81	52	255	11	301	353	136	59
Fandriana	4.451	4.174	27	15	41	3	150	27	19	10
Milamaïna	430	423	1	1	1	-	2	1	2	-
Sahamadio-Fisakana	2.057	1.939	5	1	18	1	23	47	10	14
Fidianana	1.860	1.799	4	3	13	2	17	18	6	-
Tsarazaza	2.569	2.473	5	5	61	1	6	14	2	6
Tatamalaza	522	507	1	1	-	1	5	7	-	1
Ankarinoro	857	838	1	-	-	1	-	17	1	-
Sandrandahy	3.439	3.135	9	4	75	-	22	96	88	14
Mahazoarivo	2.209	2.185	10	9	1	-	10	-	-	2
Miariavaratra	3.797	3.686	5	3	23	1	20	54	4	4
Alakamisy-Ambohimahazo	1.622	1.541	6	4	7	-	32	30	1	6
Imito	2.284	2.203	6	5	15	1	13	43	2	1
Ambalavao	27.271	26.076	103	40	325	21	229	351	80	87
Ambalavao	3.715	3.249	68	30	147	18	128	63	20	21
Manamisoa	730	725	3	-	1	-	-	1	-	-
Iarintsena	3.063	3.036	1	-	-	1	15	9	-	1
Ambohimandroso	2.556	2.441	11	2	9	-	18	53	19	4
Anjoma	2.378	2.280	-	-	17	-	23	37	14	6
Kirano-Soamifamaraka	680	670	1	-	5	-	1	2	-	1
Sendrisoa	1.737	1.706	-	-	2	-	4	21	-	4
Besoa	965	919	-	-	30	-	5	7	-	4
Mahazony	1.501	1.437	-	-	15	-	2	45	2	-
Ambinanindovoka	1.158	1.081	1	1	25	-	10	25	13	3
Ankaramena	2.902	2.776	1	-	52	1	9	33	5	25
Ambohimamasina	1.961	1.943	2	1	6	-	2	6	-	2

Division administrative	Total ménages	Situation vis-à-vis de l'emploi								
		Occupé	Chômeur	En quête 1er emploi	Ménagère	Étudiant	Retraité	Incapacité	Autre	ND
Miarinarivo	996	966	-	-	1	-	4	22	2	1
Vohitsaoka	1.614	1.572	14	6	5	1	1	10	1	9
Fenoarivo	1.315	1.277	-	-	10	-	6	15	2	6
Ifanadiana	19.633	19.139	54	25	118	6	88	116	33	80
Ifanadiana	2.373	2.304	10	5	14	4	31	4	4	2
Tsaratanana	2.837	2.773	9	5	23	-	11	18	1	2
Ranomafana	2.169	2.080	10	3	39	1	22	14	-	3
Androrangavola	2.877	2.810	3	1	9	-	3	27	14	11
Ambohimiera	1.913	1.879	6	3	3	-	2	19	4	-
Antsindra	753	683	5	2	10	-	1	5	1	47
Ambohimanga-Atsimo	1.836	1.791	2	2	7	-	7	22	4	3
Analampasina	797	783	4	2	2	-	5	1	1	1
Fasintsara	2.474	2.445	4	2	6	1	2	4	3	9
Maroharatra	1.604	1.592	-	-	5	-	4	2	-	1
Nosy-Varika	25.859	25.559	38	18	105	5	53	67	23	9
Nosy-Varika	4.854	4.771	6	6	16	3	27	14	14	2
Ambahy	1.940	1.913	5	1	4	-	1	16	-	1
Fiadanana	3.033	3.022	2	1	6	-	3	-	-	-
Sahavato	5.415	5.321	13	7	51	1	14	6	7	2
Vohilava	1.770	1.764	-	-	-	-	-	5	-	1
Vohitrondriana	3.484	3.458	3	1	16	-	1	6	-	-
Ambodilafa	1.601	1.587	5	1	3	-	3	2	-	1
Ampasinambo	2.130	2.100	4	1	5	1	3	13	2	2
Befody	1.632	1.623	-	-	4	-	1	4	-	-
Ambohimahasoa	26.769	24.903	88	38	766	6	136	763	83	25
Ambohimahasoa	1.190	989	42	22	60	3	60	33	2	-
Ampitana	1.250	1.146	10	6	12	-	12	67	2	-
Ankerana	1.191	1.113	5	2	38	1	2	30	3	-
Manandroy	3.242	3.130	6	1	60	-	6	35	2	3
Ankafina	1.626	1.541	-	-	29	-	5	44	7	-
Sahave	1.781	1.690	5	-	44	-	3	20	16	2
Morafeno	1.070	975	1	1	45	1	1	39	3	5
Kalalao	1.655	1.584	2	2	48	-	1	16	-	4
Vohiposa	2.381	2.186	3	1	44	1	9	130	4	4
Ambatosoa	1.673	1.528	-	-	36	-	3	105	1	-
Isaka	1.843	1.750	-	-	64	-	9	16	2	2
Ambohinamboarina	1.416	1.364	-	-	18	-	2	31	-	1
Tamboharivo-Sahatona	1.719	1.600	1	1	45	-	10	58	3	2
Befeta	2.024	1.761	8	2	161	-	5	52	37	-
Fiadanana	2.708	2.547	4	-	61	-	6	86	1	2
Mananjary	36.127	34.144	279	135	723	11	393	172	344	62
Mananjary	3.921	2.801	160	71	372	8	249	45	248	37
Tsaravary	2.001	1.866	2	1	56	-	53	24	-	-
Mahatsara-Atsimo	988	972	1	-	8	1	1	5	-	-
Tsiatosika	2.521	2.373	11	4	86	-	26	18	3	4
Mahatsara-Iefaka	600	590	-	-	2	-	2	5	-	1
Marokarima	1.392	1.370	2	1	5	-	2	5	6	2
Morafeno	1.548	1.500	7	3	30	-	3	5	2	1
Antsenavolo	1.449	1.371	5	3	54	2	1	6	8	2
Marosangy	691	687	2	1	-	-	2	-	-	-
Ambohimiarina II	457	443	1	-	12	-	-	1	-	-
Andranambolava	770	759	1	-	1	-	1	1	7	-
Vohilava	2.438	2.394	20	15	9	-	9	4	1	1
Mahela	2.198	2.177	3	2	3	-	3	11	-	1
Mahavoky-Avaratra	843	836	2	1	2	-	2	1	-	-
Andonabe	1.164	1.119	16	8	8	-	10	4	4	2
Ambohiniaonana	2.182	2.156	7	6	10	-	2	5	-	2
Marofotra	2.271	2.244	4	-	1	-	4	9	7	2
Vatohandrina	587	579	-	-	-	-	7	-	-	1
Ambalahosy-Avaratra	640	593	20	14	8	-	-	1	16	1
Ambodionoka	2.853	2.835	3	2	5	-	1	6	-	3
Kianjavato	950	881	6	1	23	-	9	3	27	-
Anosimparihy	1.194	1.175	1	-	6	-	3	5	4	-
Manakana-Avaratra	698	685	3	1	7	-	-	2	1	-
Namorona	1.771	1.740	-	-	15	-	1	5	9	1
Manakara-Atsimo	33.913	31.233	356	240	949	26	484	301	482	83
Manakara-Tanambe	4.996	3.806	282	198	384	19	343	44	103	15
Tataho	1.143	1.076	4	1	1	-	22	14	25	-
Marofarihy	1.249	1.185	6	5	4	1	15	32	4	2
Ambila	1.818	1.760	5	4	22	1	10	19	-	1
Sorombo	1.085	1.016	2	2	31	1	8	10	14	2
Mizilo-Gara	641	366	2	-	29	-	17	3	224	1
Ambohitsara	609	598	1	1	7	-	1	2	-	-

Tableau 7.6

Division administrative	Total ménages	Situation vis-à-vis de l'emploi								
		Occupé	Chômeur	En quête 1er emploi	Ménagère	Étudiant	Retraité	Incapacité	Autre	ND
Sahasinaka	1.670	1.556	5	4	80	-	14	11	4	-
Amboanjo-Ifaho	1.910	1.874	1	-	15	1	-	10	-	9
Vohimasy	614	578	3	-	20	-	-	11	1	1
Lokomby	1.932	1.857	7	2	10	-	4	17	33	4
Ambahive	1.799	1.709	2	1	25	-	3	5	55	-
Vohimanitra	409	403	-	-	1	-	1	-	1	3
Mitanty	944	925	2	1	-	-	4	10	1	2
Bekatra	1.179	1.109	2	1	61	-	-	5	1	1
Ampasimanjeva	1.770	1.643	13	4	75	1	8	26	3	1
Mavorano	809	755	1	1	36	-	-	16	-	1
Vohimasina	2.142	2.078	-	-	51	-	6	3	3	1
Sahasondry	596	541	1	1	23	-	1	12	1	18
Fenomby	917	831	10	10	41	2	8	11	4	9
Ambalavero	972	948	1	1	10	-	1	11	1	-
Amborondra	497	493	1	-	-	-	2	1	-	-
Mahabako	1.524	1.495	1	-	6	-	7	13	1	1
Mahamaibe	813	798	-	-	1	-	3	2	-	9
Ampasimpotsy	541	524	3	2	4	-	-	9	-	1
Anteza	573	565	-	-	4	-	1	1	2	-
Saharefo	761	747	-	-	8	-	3	3	-	-
Ikongo	13.654	12.479	69	17	699	2	37	107	67	194
Ikongo	3.864	3.715	32	4	26	1	17	28	31	15
Ambatofotsy	3.169	2.881	19	10	238	-	2	17	-	12
Ifanirea	2.422	1.862	6	-	353	-	6	19	32	144
Tolongoina	2.985	2.892	10	3	23	1	9	39	2	8
Ankarimbelo	1.214	1.129	2	-	59	-	3	4	2	15
Vohipeno	14.875	13.434	108	93	909	9	121	143	60	91
Vohipeno	1.528	906	67	60	389	4	27	34	33	66
Vohitrindy	1.881	1.757	8	8	65	1	26	10	9	5
Ivato-Savana	1.582	1.250	-	-	277	-	31	15	4	5
Mahabo	454	411	3	3	33	-	3	3	-	1
Ankarimbary	703	692	-	-	-	-	-	8	1	2
Lanivo	813	808	-	-	-	1	2	1	1	-
Nato	762	752	3	3	-	1	4	1	1	-
Mahasoabe	627	577	6	5	3	-	7	30	4	-
Onjatsy	413	400	1	1	2	-	1	9	-	-
Andemaka	1.455	1.402	8	8	21	1	4	13	2	4
Ifatsy	1.093	1.033	6	-	34	-	6	13	1	-
Ilakatra	1.594	1.553	1	-	28	-	4	2	1	5
Sahalava	625	560	4	4	51	-	6	1	3	-
Mahazoarivo	1.345	1.334	-	-	6	1	-	2	-	2
Farafangana	28.203	23.735	313	174	1.757	28	339	333	1.615	85
Farafangana	3.453	2.251	256	136	446	21	184	84	185	25
Vohimasy	436	422	2	2	9	-	1	2	-	-
Anosivelo	1.133	1.074	1	-	30	-	5	8	12	2
Anosy	1.024	948	-	-	63	-	4	7	1	1
Vohitromby	889	852	-	-	22	-	4	10	1	-
Ivandrika	728	526	-	-	6	1	-	-	192	3
Manambotra-Atsimo	555	546	-	-	5	-	2	2	-	-
Mahavelo	440	402	1	1	13	-	12	2	4	5
Mahafasa-Afovoany	919	696	-	-	177	2	12	21	1	10
Amporoforo	839	801	2	1	23	-	2	5	3	3
Iabohazo	825	759	-	-	59	-	1	6	-	-
Tangainony	1.677	1.595	1	1	39	-	20	19	-	2
Beretra-Bevoay	529	493	1	-	28	-	1	5	1	-
Ambohigogo	970	899	2	-	40	-	3	14	7	5
Maheriraty	621	559	-	-	49	-	1	5	6	1
Mahabo-Mananivo	947	930	1	1	3	-	3	9	1	-
Ambohimandroso	818	741	16	15	29	-	1	8	17	6
Ankarana-Miraihina	989	866	1	-	105	1	4	8	4	-
Evato	1.336	1.224	5	3	76	-	13	12	4	2
Etrotroka	2.161	2.078	4	1	53	-	13	7	3	3
Ambalavato	941	879	1	1	55	-	1	5	-	-
Efatsy-Anandroza	701	628	6	4	50	-	5	12	-	-
Tovona	438	392	2	2	41	-	-	2	-	1
Ambalatany	1.064	161	1	-	148	-	3	28	723	-
Sahamadio	513	20	6	6	44	-	-	-	443	-
Fenoarivo	672	639	-	-	9	-	19	2	1	2
Antseranambe	501	463	1	-	15	-	1	11	-	10
Ihorombe	873	834	2	-	10	3	11	10	3	-
Vohilengo	707	587	-	-	98	-	3	16	-	3
Marovandrika	504	472	-	-	9	-	9	11	3	-
Vangaindrano	28.846	27.068	212	88	712	15	218	292	127	203
Vangaindrano	2.895	2.314	75	64	257	10	80	118	21	20

Tableau 7.6

Division administrative	Total menages	Situation vis-à-vis de l'emploi								
		Occupé	Chômeur	En quête 1er emploi	Ménagère	Etudiant	Retraité	Incapacité	Autre	ND
Ampasimalemy	2.646	2.576	2	-	36	1	4	24	-	3
Tsiately	1.393	1.297	3	2	70	-	8	11	1	3
Soamanova	1.053	1.039	2	1	1	-	3	2	-	6
Lopary	2.261	2.065	13	2	63	1	12	19	80	8
Vohitrambo	3.010	2.838	8	4	107	-	18	16	13	9
Lohafary	1.957	1.918	7	2	4	-	7	2	-	19
Matanga	2.365	2.243	2	1	45	-	22	38	2	13
Vohipaho	1.237	1.209	3	3	9	1	3	8	-	4
Ranomena	1.498	1.458	2	-	15	1	8	10	-	4
Ambongo	1.632	1.554	13	-	10	-	5	4	1	45
Iara	1.227	1.206	2	2	5	-	2	2	3	7
Bevata	1.201	1.193	2	2	3	-	2	1	-	-
Manambondro	1.193	1.117	2	1	20	-	17	19	3	13
Fenoambany	976	947	6	1	-	-	11	11	-	1
Isahara	1.326	1.175	66	-	23	1	6	6	3	46
Amparihy-Atsinanana	976	919	3	3	43	-	10	-	-	1
Midongy-Atsimo	3.602	3.489	4	1	37	2	23	23	1	23
Midongy-Atsimo	1.411	1.351	3	1	30	2	16	5	1	3
Andranolalina	1.078	1.062	-	-	-	-	4	9	-	3
Lavaraty	1.113	1.076	1	-	7	-	3	9	-	17
Ihoso	16.815	14.982	56	23	373	11	173	293	872	56
Ihoso	2.165	1.757	26	17	153	8	101	47	71	1
Ankily	1.478	1.431	1	-	20	2	11	6	5	2
Irina	710	683	1	-	6	-	6	12	1	1
Sahambano	866	848	-	-	-	-	6	9	3	-
Anafaliry	594	556	1	-	11	-	2	18	2	4
Mahasoa	2.313	2.108	2	1	54	1	10	50	82	5
Ambatolahy	2.247	2.233	1	-	-	-	1	10	1	1
Zazafotsy	730	684	1	1	3	-	1	34	7	-
Sakalalina	974	928	2	1	4	-	5	15	18	1
Satrokala	1.078	918	19	3	61	-	11	39	1	28
Analavoka	702	685	-	-	1	-	4	9	1	2
Ranohira	2.171	2.144	1	-	6	-	11	5	-	4
Menamaty-Iloto	787	8	-	-	53	-	3	38	679	6
Vondrozo	14.592	13.497	40	27	756	4	23	144	64	64
Vondrozo	3.015	2.904	6	3	30	1	10	50	6	7
Mahatsinjo	1.675	1.446	18	15	163	-	5	10	1	31
Mahazoarivo	1.631	1.139	1	-	458	-	2	23	4	4
Vohimary	1.628	1.588	-	-	18	-	-	21	1	-
Ambohimana	750	719	5	5	16	1	-	8	-	1
Karianga	1.446	1.397	5	2	31	1	-	2	1	9
Ivato	1.300	1.211	1	1	36	1	1	3	47	-
Mahavelo	820	797	2	1	1	-	4	11	2	2
Andakana	658	652	1	-	1	-	-	3	1	-
Moroteza	1.669	1.644	1	-	1	-	1	12	1	9
Ivohibe	5.068	4.886	9	9	67	-	23	72	3	8
Ivohibe	1.805	1.720	3	3	29	-	20	27	2	4
Antambohobe	1.615	1.564	5	5	14	-	2	27	1	2
Maropaika	912	881	1	1	20	-	-	10	-	-
Ivongo	736	722	-	-	3	-	1	8	-	2
Ikalamavony	8.904	8.131	36	23	222	2	40	68	335	70
Ikalamavony	2.282	2.144	9	7	79	1	13	8	2	25
Mangidy	1.842	1.757	14	12	35	-	8	20	1	7
Solila	1.648	1.608	-	-	14	-	10	6	1	8
Ambatomainy	754	321	8	2	42	-	2	24	328	29
Fitampito	460	445	1	1	5	-	6	2	-	-
Sakay	802	764	1	1	32	1	-	4	-	-
Tsitondroina	627	609	2	-	11	-	-	2	3	-
Tanamarina	489	483	1	-	3	-	-	1	-	1
Fianarantsoa II	58.039	54.680	156	82	1.184	20	481	823	461	234
Andrainjato	1.461	1.362	8	7	11	-	35	8	16	20
Ambalakely	1.431	1.294	17	5	26	1	36	35	13	9
Soaindrana	684	615	1	-	2	-	7	25	27	7
Ivoamba	1.746	1.552	24	13	91	-	22	27	26	3
Taïndambo	1.351	1.239	9	3	10	1	32	8	48	3
Ranoroahina	2.690	2.572	11	6	16	1	30	42	8	9
Talata-ampano	2.116	2.080	4	2	6	-	11	7	7	-
Ankarinarivo-Manirisoa	1.162	1.144	1	-	3	-	7	5	-	2
Iavonombly-Vohibola	1.230	1.143	3	1	62	-	4	-	7	11
Nasandratrony	1.041	1.004	2	-	5	-	5	23	-	2
Ambalamahasoa	1.035	992	-	-	7	-	7	2	27	-
Maneva	951	917	-	-	10	-	4	11	7	1

Tableau 7.6

Division administrative	Total ménages	Situation vis-à-vis de l'emploi								
		Occupé	Chômeur	En quête 1er emploi	Ménagère	Étudiant	Retraité	Incapacité	Autre	ND
Alakamisy-Ambohimaha	3.459	3.261	4	4	67	-	21	44	35	28
Andoharanomaitso	2.960	2.603	8	6	144	2	20	26	144	12
Mahasoabe	4.917	4.727	9	5	62	1	31	61	6	20
Andranovorivato	3.517	3.299	7	2	82	-	27	68	23	10
Androy	1.435	1.342	2	2	38	-	12	10	6	25
Alatsinainy-Ialamarina	2.297	2.194	2	1	14	1	14	68	2	1
Isorana	1.608	1.500	8	8	36	2	10	39	8	4
Alakamisy-Itenina	3.030	2.883	11	5	41	1	56	21	6	11
Ambondrona	1.685	1.673	-	-	3	-	3	2	1	3
Fandrاندava	1.535	1.359	6	1	117	-	9	29	4	11
Vohimarina	2.377	2.256	8	6	40	1	9	54	4	5
Anjoma-Itsara	910	893	-	-	3	-	2	4	1	7
Soatanana	1.222	1.122	1	-	5	6	13	71	1	2
Vohitrafeno	1.384	1.355	1	-	5	-	14	5	2	2
Fanjakana	1.702	1.614	1	1	10	-	11	45	17	5
Mahaditra	3.693	3.462	3	1	136	1	22	43	11	14
Vinanitelo	1.432	1.354	-	-	62	1	3	8	1	3
Ambalamidera II	676	637	1	-	24	-	-	14	-	-
Mahazoarivo	1.302	1.233	1	1	48	-	2	17	-	2
Iakora	4.614	4.440	2	1	68	-	40	52	8	4
Iakora	1.572	1.525	1	1	9	-	25	10	1	1
Ranotsara-Avaratra	1.795	1.745	1	-	17	-	12	19	-	1
Begogo	1.247	1.170	-	-	42	-	3	23	7	2
Befotaka	3.431	2.135	11	9	210	-	17	24	900	134
Befotaka	908	872	1	-	25	-	6	1	-	3
Marovitsika	1.289	1.247	-	-	33	-	5	4	-	-
Ranotsara-Atsimo	1.234	16	10	9	153	-	6	19	900	131
Manandriana	12.642	11.823	19	9	383	1	34	334	36	12
Ambovombe-Afovoany	2.363	2.189	6	4	80	-	7	70	9	2
Ambohimahazo	1.556	1.425	3	1	81	-	6	40	1	-
Anjoma Nandihizana	1.628	1.510	1	1	27	-	5	83	-	2
Ambohimilanja	799	776	2	-	12	-	-	7	1	1
Ambohipo	646	611	-	-	21	-	4	10	-	-
Anjoman'Ankona	881	788	1	1	62	1	3	22	-	4
Vinany Andakatanikely	513	415	2	2	47	-	1	29	19	-
Talata vohimena	2.081	2.027	-	-	27	-	6	15	4	2
Ambatamarina	2.175	2.082	4	-	25	-	2	59	2	1

Tableau 7.7 : Ménages par Firaisana selon la profession du chef de ménage actif occupé

Division administrative	Total ménages	Grands groupes de profession										
		A	B	C	D	E	F	G	H	I	J	K
FIANARANTSOA	443.256	1.924	839	9.461	4.130	2.915	10.240	373.998	18.452	3.013	16.133	2.152
Fianarantsoa I	15.652	826	247	1.466	1.209	925	2.917	2.424	2.805	1.182	1.500	150
Tanana Ambony	3.300	144	88	476	359	296	726	133	456	266	301	55
Tanana Ambany	7.204	450	137	742	649	448	1.675	350	1.289	685	707	73
Andrainjato Avaratra	1.904	205	8	108	98	88	218	380	482	114	192	11
Andrainjato Atsimo	786	11	1	51	38	46	72	292	153	28	92	1
Manolafaka	1.050	11	8	53	37	23	107	446	200	49	114	3
Lalazana	691	4	1	26	18	15	29	433	89	26	46	5
Vatosola	717	1	4	10	10	10	90	389	136	15	48	3
Ambatofinandrahana	16.171	86	20	354	100	51	117	14.866	242	35	267	34
Ambatofinandrahana	3.282	35	9	149	52	38	61	2.694	119	27	89	9
Itremo	896	-	-	9	2	1	1	873	5	-	4	1
Fenoarivo	1.930	-	1	23	3	-	2	1.869	9	-	19	5
Soavina	2.690	27	2	54	9	2	18	2.437	22	5	107	7
Ambondromisotra	1.859	-	3	46	14	2	9	1.717	39	2	23	4
Ambatomifanongoa	1.893	-	1	25	1	2	2	1.847	10	-	5	-
Amborompotsy	1.896	11	1	33	10	6	12	1.789	13	-	14	5
Mandrosonoro	995	3	1	10	6	-	8	940	20	1	5	1
Mangataboahangy	729	9	1	5	1	-	4	702	4	-	1	1
Ambositra	30.701	132	69	947	422	195	988	24.551	1.569	325	1.440	62
Ambositra	3.468	109	51	446	308	134	632	701	553	244	267	25
Ambositra II	1.902	-	1	23	35	5	49	1.399	182	24	182	1
Ankazoambo	615	-	-	9	4	11	9	476	92	4	9	1
Ivony-Miaramiasa	669	-	-	10	1	1	7	422	3	-	225	-
Andina-Firaisana	1.839	-	1	29	4	1	16	1.698	53	5	27	5
Imerina-Imady	505	-	-	26	3	4	19	392	45	6	9	1
Ivato	2.572	7	3	36	6	4	35	2.254	166	4	56	1
Tsarasaotra	2.784	1	-	58	10	5	21	2.538	122	6	17	5
Marosoa	1.467	-	1	45	1	1	23	1.295	74	6	21	1
Fahizay-Ambatolahimasina	664	-	1	22	3	1	21	529	37	1	48	-
Alakamisy-Ambohijato	892	-	-	20	1	2	12	620	48	-	189	-
Kianjandrakefina	1.455	3	1	52	4	6	52	1.233	49	6	48	1
Ambalamanakana	913	-	-	8	2	1	5	881	10	1	5	-
Ilaka-Afovoany	1.912	7	2	45	7	7	21	1.535	47	7	229	5
Ihadilanana-Ambohinamborina	909	-	1	12	2	1	5	791	7	1	89	-
Ambatofitorahana	748	5	-	12	5	2	8	703	9	-	1	2
Antoetra	1.575	-	2	15	6	2	3	1.530	15	-	-	1
Mahazina-Ambohipierenana	607	-	2	8	3	-	-	591	1	-	1	1
Sahatsiho-Ambohimanjaka	785	-	1	14	4	3	13	711	20	7	5	6
Ambohimitombo	1.901	-	1	32	5	1	3	1.829	24	-	3	2
Ambinanindrano	2.520	-	1	26	7	2	33	2.426	11	2	7	4
Fandriana	24.901	22	22	1.032	158	124	342	21.754	1.026	61	304	57
Fandriana	4.174	18	15	295	69	61	125	3.075	335	25	137	19
Milamaina	423	-	-	27	1	8	10	343	26	1	6	-
Sahamadio-Fisakana	1.939	-	2	85	14	9	24	1.670	81	8	39	6
Fiadanana	1.799	-	-	54	6	3	10	1.671	42	3	8	3
Tsarazaza	2.473	-	-	67	10	7	16	2.328	25	-	14	5
Tatamalaza	507	-	-	26	2	1	-	401	74	-	2	-
Ankarinoro	838	-	1	19	3	2	6	803	3	-	1	-
Sandrandahy	3.135	-	1	140	19	9	77	2.687	130	14	55	3
Mahazoarivo	2.185	-	1	60	5	5	22	2.031	43	-	8	9
Miarinavaratra	3.686	2	-	109	17	9	21	3.338	173	2	9	7
Alakamisy-Ambohimahazo	1.541	-	1	37	7	4	20	1.433	18	3	16	1
Imito	2.203	1	-	114	5	4	11	1.975	78	5	7	3
Ambalavao	26.076	34	17	471	108	96	447	21.487	652	111	2.601	52
Ambalavao	3.249	31	10	167	60	62	358	1.964	306	93	179	19
Manamisoa	725	-	2	3	-	1	7	675	14	6	15	1
Iarintsena	3.036	1	1	24	5	2	6	2.949	32	-	14	1
Ambohimandroso	2.441	1	-	31	4	3	9	2.349	28	1	12	3
Anjoma	2.280	-	-	50	4	6	14	2.115	71	4	10	6
Kirano-Soamifanaraka	670	-	-	11	-	1	-	643	14	-	-	1
Sendrisoa	1.706	-	-	12	5	5	4	1.656	14	-	8	1
Besoa	919	1	-	10	6	-	2	892	5	2	1	-
Mahazony	1.437	-	-	21	4	1	7	1.330	64	-	8	2
Ambinanindovoka	1.081	-	1	27	1	2	7	993	44	-	3	3
Ankaramena	2.776	-	1	38	8	4	22	345	13	2	2.335	8
Ambohimahamasina	1.943	-	-	41	2	2	3	1.866	26	-	1	1
Miarinarivo	966	-	-	11	3	2	3	937	3	-	6	1
Vohitsaoka	1.572	-	1	15	2	3	3	1.528	13	1	3	3
Fenoarivo	1.277	-	1	11	3	1	2	1.246	4	2	4	1
Ifanadiana	19.139	30	21	218	81	59	214	17.876	91	28	481	40
Ifanadiana	2.304	11	8	59	34	30	57	2.020	31	17	24	12
Tsaratanana	2.773	-	2	19	3	2	33	2.697	3	1	9	4
Ranomafana	2.080	12	1	33	25	9	71	1.849	37	5	29	7
Androrangavola	2.810	-	-	20	2	2	14	2.378	4	3	381	4

Tableau 7.7

Division administrative	Total ménages	Grands groupes de profession										
		A	B	C	D	E	F	G	H	I	J	K
Ambohimanga-Atsimo	1.791	7	4	19	6	6	13	1.716	8	-	10	2
Analampasina	783	-	-	11	1	-	3	760	-	-	6	2
Fasintsara	2.445	-	2	24	1	2	1	2.398	2	1	10	3
Maroharatra	1.592	-	-	13	4	4	5	1.561	3	-	1	1
Nosy-Varika	25.559	39	8	194	44	41	190	24.193	116	14	692	28
Nosy-Varika	4.771	30	1	69	22	24	54	4.445	58	7	52	10
Ambahy	1.913	-	1	12	2	1	20	1.859	14	-	4	-
Fiadanana	3.022	-	1	13	-	2	16	2.977	6	1	3	2
Sahavato	5.321	-	1	35	9	4	48	5.154	29	4	31	5
Vohilava	1.764	-	-	8	-	2	11	1.720	3	-	19	1
Vohitrondriana	3.458	-	1	26	5	2	28	3.376	5	2	11	2
Ambodilafa	1.587	-	-	5	-	-	1	1.509	-	-	67	5
Ampasinambo	2.100	9	1	19	3	4	9	1.590	-	-	463	2
Befody	1.623	-	2	7	3	2	3	1.563	-	-	41	1
Ambohimahasoa	24.903	39	26	457	117	73	300	21.767	1.638	69	396	21
Ambohimahasoa	989	20	10	103	64	36	168	280	200	41	66	1
Ampitana	1.146	-	-	16	1	4	13	925	149	2	36	1
Ankerana	1.113	-	-	16	2	-	6	928	146	-	14	-
Manandroy	3.130	-	-	40	10	8	9	2.839	187	2	31	4
Ankafina	1.541	7	1	26	8	2	5	1.413	62	4	12	1
Sahave	1.690	-	1	19	1	2	4	1.630	24	-	8	1
Morafeno	975	-	1	18	2	4	3	926	10	1	8	1
Kalalao	1.584	-	-	24	2	3	5	1.348	187	-	14	1
Vohiposa	2.186	-	-	50	9	5	44	1.855	100	14	105	3
Ambatosoa	1.528	-	1	15	1	2	-	1.419	87	-	3	-
Isaka	1.750	12	1	39	-	-	3	1.537	154	-	3	1
Ambohinamboarina	1.364	-	1	20	2	1	2	1.177	118	-	42	2
Tamboharivo-Sahatona	1.600	-	10	25	6	-	22	1.484	35	3	12	2
Befeta	1.761	-	-	24	5	1	7	1.594	96	2	31	-
Fiadanana	2.547	-	-	22	3	4	7	2.414	83	-	11	3
Mananjary	34.144	110	72	462	328	226	884	29.543	1.025	184	1.195	115
Mananjary	2.801	90	54	190	209	175	422	515	525	137	435	49
Tsaravary	1.866	-	-	14	9	4	37	1.632	70	2	94	3
Mahatsara-Atsimo	972	-	1	6	1	2	1	924	13	-	23	-
Tsiatosika	2.373	1	4	19	19	2	44	2.176	24	6	60	17
Mahatsara-lefaka	590	-	-	5	-	1	-	578	4	-	-	2
Marokarima	1.370	-	3	9	1	1	14	1.325	3	-	6	7
Morafeno	1.500	-	-	6	2	-	7	1.471	1	-	12	1
Antsenavolo	1.371	7	1	38	9	5	56	1.180	36	8	29	3
Marosangy	687	-	1	3	3	1	10	658	4	-	6	1
Ambohimiarina II	443	-	-	6	5	-	3	358	4	-	66	1
Andranambolava	759	-	-	7	-	-	3	546	-	-	203	-
Vohilava	2.394	11	1	24	9	7	43	2.170	71	2	50	5
Mahela	2.177	-	-	23	3	2	6	2.080	41	-	19	2
Mahavoky-Avaratra	836	-	-	5	4	1	14	800	7	2	2	-
Andonabe	1.119	1	-	13	2	5	34	974	57	13	12	7
Ambohinibaonana	2.156	-	-	12	2	3	21	2.104	2	1	9	1
Marofotra	2.244	-	1	11	3	-	37	2.169	11	3	7	1
Vatohandrina	579	-	1	2	1	-	5	556	1	-	13	-
Ambalahosy-Avaratra	593	-	-	13	6	3	44	451	48	4	25	-
Ambodinonoka	2.835	-	2	12	2	1	24	2.781	1	-	6	5
Kianjavato	881	-	2	19	25	9	30	706	14	3	72	2
Anosimparihy	1.175	-	-	5	6	2	10	1.125	9	2	13	3
Manakana-Avaratra	685	-	1	3	1	1	8	656	1	1	12	1
Namorona	1.740	-	-	16	5	-	10	1.607	78	-	20	4
Manakara-Atsimo	31.233	130	104	674	507	405	1.085	24.489	1.761	347	1.611	122
Manakara-Tanambe	3.806	88	80	241	371	339	668	408	689	265	622	36
Tataho	1.076	1	-	15	17	2	8	735	138	1	154	5
Marofarihy	1.185	26	1	11	24	9	37	659	230	42	116	31
Ambila	1.760	1	1	24	11	1	9	1.395	298	4	10	5
Sorombo	1.016	-	1	14	3	-	3	961	21	-	5	7
Mizilo-Gara	366	-	-	10	3	3	4	193	40	11	100	1
Ambohitsara	598	-	-	5	-	-	3	583	5	-	1	1
Sahasinaka	1.556	12	2	35	7	11	62	1.327	49	2	48	2
Amboanjo-Ifaho	1.874	1	1	29	5	5	23	1.734	49	1	19	6
Vohimasy	578	-	1	5	2	-	4	541	22	-	2	1
Lokomby	1.857	1	1	38	12	5	31	1.684	25	2	57	-
Ambahive	1.709	-	1	25	4	3	33	1.597	32	-	11	3
Vohimanitra	403	-	-	8	-	-	5	386	2	-	2	-
Mitanty	925	-	8	20	4	6	22	792	11	6	56	-
Bekatra	1.109	-	1	29	2	-	21	1.038	11	2	2	3
Ampasimanjeva	1.643	-	-	36	23	6	23	1.508	6	2	37	3
Mavorano	755	-	-	14	3	-	14	719	2	-	2	1
Vohimasina	2.078	-	1	29	1	1	22	1.996	17	-	10	1
Sahasondry	541	-	-	13	3	2	9	486	1	-	23	3
Fenomby	831	-	1	21	3	4	22	639	12	8	117	3
Ambalavero	948	-	-	4	1	1	5	920	9	-	7	-
Amborondra	493	-	-	8	-	-	5	442	18	-	16	4
Mahabako	1.495	-	-	18	2	5	27	1.413	9	-	17	3
Mahamaibe	798	-	1	13	1	1	7	733	-	-	41	-

Division administrative	Total ménages	Grands groupes de profession										
		A	B	C	D	E	F	G	H	I	J	K
Ampasimpotsy	524	-	-	5	2	-	2	509	2	-	4	-
Anteza	565	-	1	-	-	-	13	360	61	-	130	-
Saharefo	747	-	1	3	3	-	3	733	-	-	2	2
Ikongo	12.479	14	9	167	42	34	241	11.492	72	13	187	208
Ikongo	3.715	13	6	59	19	20	88	3.427	32	6	31	15
Ambatofotsy	2.881	-	-	26	5	4	31	2.772	5	2	18	18
Ifanirea	1.862	-	-	22	2	-	29	1.632	3	3	17	153
Tolongoina	2.892	1	2	34	11	7	63	2.641	32	2	85	14
Ankarimbelo	1.129	-	1	25	5	3	30	1.019	-	-	37	8
Vohipeno	13.434	13	11	338	65	42	196	12.194	263	40	237	34
Vohipeno	906	12	4	79	37	21	61	487	51	31	110	13
Vohitrindry	1.757	-	-	60	3	4	24	1.564	43	3	53	2
Ivato-Savana	1.250	-	-	35	2	4	5	1.084	102	-	13	4
Mahabo	411	-	-	5	1	1	5	396	2	-	-	1
Ankarimbary	692	-	1	7	-	1	12	667	2	-	1	-
Lanivo	808	1	1	11	1	-	7	785	-	-	1	1
Nato	752	-	1	16	1	2	10	712	6	1	2	1
Mahasoabe	577	-	1	12	1	-	5	541	12	-	5	-
Onjatsy	400	-	-	9	3	2	2	371	8	-	2	3
Andemaka	1.402	-	2	27	5	3	26	1.305	17	1	16	-
Ifatsy	1.033	-	-	19	2	1	4	991	2	-	11	3
Hakatra	1.553	-	1	24	4	2	17	1.494	7	4	-	-
Sahalava	560	-	-	11	-	-	3	534	8	-	1	3
Mahazoarivo	1.334	-	-	22	5	1	15	1.264	2	-	22	3
Farafangana	23.735	129	48	483	275	173	660	19.243	1.063	209	680	772
Farafangana	2.251	92	38	201	216	160	403	263	351	201	302	25
Vohimasy	422	-	-	8	1	-	4	375	8	-	25	1
Anosivelo	1.074	-	-	13	8	3	11	958	66	-	12	3
Anosy	948	1	-	17	1	-	6	877	35	-	9	1
Vohitromby	852	-	1	11	3	-	1	829	2	-	4	1
Ivandrika	526	-	-	5	1	1	3	515	-	-	1	-
Manambotra-Atsimo	546	-	1	8	-	-	7	476	53	-	1	-
Mahavelo	402	-	1	6	1	-	4	379	4	-	5	2
Mahafasa-Afovoany	696	-	-	7	1	1	5	2	1	-	1	678
Amporofo	801	-	-	11	1	1	12	715	30	1	27	2
Iabohazo	759	-	-	7	1	-	4	739	1	-	7	-
Tangainony	1.595	1	2	33	4	-	7	1.488	45	-	11	4
Beretra-Bevoay	493	-	-	3	-	-	6	476	2	-	5	-
Ambohigogo	899	-	-	13	1	-	24	826	30	-	5	-
Maheriraty	559	-	-	5	-	-	8	529	8	1	8	-
Mahabo-Mananivo	930	-	1	7	1	1	-	665	250	1	-	4
Ambohimandroso	741	-	-	2	-	-	11	714	3	1	5	5
Ankarana-Miraihina	866	11	-	11	5	-	14	780	22	1	21	1
Evato	1.224	-	-	19	8	-	21	1.086	37	1	46	5
Etrotroka	2.078	24	1	18	3	2	31	1.938	10	1	34	16
Ambalavato	879	-	-	9	2	-	8	851	2	-	6	-
Efatsy-Anandroza	628	-	1	4	4	-	12	596	5	-	4	2
Tovona	392	-	-	8	-	-	7	374	-	-	2	1
Ambalatsy	161	-	1	9	2	1	6	51	-	-	84	7
Sahamadio	20	-	-	3	1	-	-	8	1	-	3	4
Fenoarivo	639	-	-	5	1	-	11	596	2	-	22	2
Antseranambe	463	-	-	6	1	-	3	447	1	-	1	4
Ihorombe	834	-	1	12	6	1	18	771	11	-	11	2
Vohilengo	587	-	-	12	-	1	7	489	72	-	6	-
Marovandrika	472	-	-	9	2	1	4	433	11	1	10	1
Vangaindrano	27.068	30	17	334	131	94	356	24.899	247	44	779	137
Vangaindrano	2.314	21	13	106	58	57	124	1.725	86	35	60	28
Ampasimalemy	2.576	-	-	18	-	2	14	2.503	2	2	28	6
Tsiatety	1.297	-	-	12	3	1	9	1.233	4	-	30	5
Soamanova	1.039	-	1	5	1	2	9	1.010	2	-	5	4
Lopary	2.065	-	1	18	6	5	31	1.923	55	-	22	3
Vohitrambo	2.838	-	-	18	10	6	41	2.606	25	-	117	15
Lohafary	1.918	-	-	14	4	1	11	1.866	-	-	12	10
Matanga	2.243	-	-	30	12	1	47	2.118	9	1	21	4
Vohipaho	1.209	-	1	16	4	1	12	1.137	28	-	6	3
Ranomena	1.458	-	-	14	8	6	26	1.383	6	3	9	2
Ambongo	1.554	-	-	8	1	1	5	1.531	2	-	3	3
Iara	1.206	-	-	9	4	1	9	1.173	3	-	2	5
Bevata	1.193	-	-	15	2	3	2	1.164	1	1	4	1
Manambondro	1.117	9	-	14	5	4	6	1.055	4	-	4	15
Fenoambany	947	-	-	11	5	-	2	918	4	-	6	1
Isahara	1.175	-	-	17	3	2	4	1.104	15	-	4	26
Amparihy-Atsinanana	919	-	1	8	4	-	3	451	-	2	446	5
Midongy-Atsimo	3.489	10	4	69	16	17	30	3.283	27	1	23	9
Midongy-Atsimo	1.351	10	3	49	7	13	25	1.215	11	1	12	5
Andranolalina	1.062	-	-	14	4	3	1	1.022	13	-	4	1
Lavaraty	1.076	-	1	6	5	1	4	1.046	3	-	7	3

Tableau 7.7

Division administrative	Total ménages	Grands groupes de profession										
		A	B	C	D	E	F	G	H	I	J	K
Ihosy	14.982	162	37	243	151	121	303	12.943	323	81	584	33
Ihosy	1.757	110	17	116	86	97	220	746	187	71	92	14
Ankily	1.431	1	-	20	14	-	7	1.236	24	1	124	4
Irina	683	-	-	4	2	-	-	673	-	-	3	-
Sahambano	848	-	1	8	3	1	-	823	2	1	9	-
Analaliry	556	-	-	3	1	2	-	547	-	-	1	2
Mahasoa	2.108	17	2	19	4	-	7	1.817	20	-	223	-
Ambatolahy	2.233	-	2	8	9	-	5	2.167	21	1	19	1
Zazafotsy	684	-	-	8	5	2	1	662	1	-	3	2
Sakalalina	928	12	6	15	9	3	15	845	8	4	5	4
Satrokala	918	1	1	10	4	3	5	819	26	-	49	-
Analavoka	685	-	1	6	4	3	1	665	-	-	3	2
Ranohira	2.144	20	5	23	9	10	40	1.944	34	3	53	3
Menamaty-Iloto	8	-	2	3	1	-	1	-	-	-	-	1
Vondrozo	13.497	23	11	157	36	30	152	12.888	85	9	89	17
Vondrozo	2.904	15	7	50	16	17	49	2.677	47	7	17	1
Mahatsinjo	1.446	-	-	28	6	3	20	1.380	3	-	2	4
Mahazoarivo	1.139	-	-	9	3	3	14	1.064	14	1	27	4
Vohimary	1.588	-	1	15	3	1	12	1.541	8	-	7	-
Ambohimana	719	-	-	8	-	1	7	703	-	-	-	-
Karianga	1.397	8	1	17	3	1	14	1.320	7	1	21	4
Ivato	1.211	-	-	12	2	3	8	1.182	-	-	4	-
Mahavelo	797	-	1	6	1	-	7	778	1	-	2	1
Andakana	652	-	-	1	2	1	4	639	2	-	3	-
Moroteza	1.644	-	1	10	-	-	16	1.605	2	-	6	3
	4.886	17	6	74	21	22	48	4.527	86	4	57	23
Ivohibe	1.720	15	5	46	13	16	29	1.512	34	4	39	6
Antambohobe	1.564	-	-	13	1	1	11	1.499	12	-	14	13
Maropaika	881	2	1	13	5	-	8	807	38	-	2	4
Ivongo	722	-	-	2	2	5	-	709	2	-	2	-
Ikalamavony	8.131	20	8	123	48	25	67	7.626	164	4	35	12
Ikalamavony	2.144	5	2	60	26	14	30	1.959	27	3	16	3
Mangidy	1.757	1	2	24	6	2	5	1.687	25	-	3	1
Solila	1.608	-	1	13	6	-	14	1.501	68	-	3	1
Ambatomainy	321	4	-	13	3	2	4	275	13	-	5	2
Fitampito	445	3	1	5	1	2	5	421	5	-	2	-
Sakay	764	-	1	6	3	-	1	737	8	-	3	5
Tsitondroina	609	7	-	1	3	4	7	583	3	-	1	-
Tanamarina	483	-	1	-	-	-	-	464	15	1	2	-
Fianarantsoa II	54.680	18	45	889	197	97	571	44.696	4.997	230	2.794	146
Andrainjato	1.362	-	3	23	6	2	7	1.172	138	1	10	-
Ambalakely	1.294	-	9	28	14	13	56	688	152	53	280	1
Soaindrana	615	-	-	10	3	1	11	541	39	-	8	2
Ivoamba	1.552	2	2	23	13	4	24	1.223	219	16	24	1
Taindambo	1.239	-	2	17	6	7	31	891	223	28	32	2
Ranoroahina	2.572	-	3	38	16	1	59	2.141	216	19	73	5
Talata-ampano	2.080	2	1	48	10	5	43	1.670	209	24	65	2
Ankarinarivo-Manirisoa	1.144	-	2	6	1	1	5	202	115	2	811	-
Iavonomby-Vohibola	1.143	-	1	19	1	1	6	925	84	-	57	48
Nasandratrony	1.004	1	3	16	4	3	9	842	113	1	11	-
Ambalamahasoa	992	-	-	17	2	2	12	904	44	-	8	2
Maneva	917	-	-	16	2	2	1	834	53	1	5	3
Alakamisy-Ambohimaha	3.261	-	2	75	26	13	60	2.768	219	24	67	5
Andoharanomaitso	2.603	-	2	42	10	2	18	2.072	336	9	98	13
Mahasoabe	4.727	-	3	82	13	5	63	4.004	482	13	52	10
Andranovorivato	3.299	2	-	45	7	5	23	2.894	252	4	63	3
Androy	1.342	-	1	15	7	-	8	1.183	78	5	28	16
Alatsinainy-Ialamarina	2.194	-	-	17	6	3	6	2.012	107	12	29	2
Isorana	1.500	-	1	31	8	5	28	1.177	198	6	41	5
Alakamisy-Itenina	2.883	-	-	46	7	5	19	2.483	302	5	11	4
Ambondrona	1.673	-	2	20	2	-	5	1.394	245	-	5	-
Fandrandava	1.359	-	1	16	-	1	5	1.197	108	-	28	3
Vohimarina	2.256	-	-	44	1	2	11	2.020	169	-	7	2
Anjoma-Itsara	893	11	-	19	5	1	6	790	47	-	12	1
Soatanana	1.122	-	1	38	5	5	23	789	199	2	56	2
Vohitrafeno	1.355	-	1	20	3	1	5	1.229	90	1	5	-
Fanjakana	1.614	-	1	17	1	3	4	1.487	79	-	22	-
Mahaditra	3.462	-	1	65	9	1	14	3.106	229	-	28	9
Vinanitelo	1.354	-	1	22	-	-	6	1.224	92	1	7	-
Ambalamidera II	637	-	-	7	2	1	-	595	25	1	4	2
Mahazoarivo	1.233	-	1	7	3	-	-	241	135	-	845	-
Iakora	4.440	12	9	60	22	25	25	4.217	39	3	23	5
Iakora	1.525	12	5	29	7	20	11	1.401	20	1	15	4
Ranotsara-Avaratra	1.745	-	4	27	11	3	14	1.665	14	2	4	1
Begogo	1.170	-	-	4	4	2	-	1.151	5	-	4	-
Befotaka	2.135	12	8	29	10	12	7	1.986	3	1	13	53
Befotaka	872	9	4	18	7	9	5	760	3	1	8	48
Marovitsika	1.247	-	3	3	2	2	2	1.225	-	-	5	5

Division administrative	Total ménages	Grands groupes de profession										
		A	B	C	D	E	F	G	H	I	J	K
Ranotsara-Atsimo	16	3	1	8	1	1	-	1	-	-	-	-
Manandriana	11.823	14	20	221	41	29	101	11.056	- 156	17	145	21
Ambovombe-Afovoany	2.189	14	-	54	13	13	35	1.967	47	7	32	6
Ambohimahazo	1.425	-	2	44	5	4	21	1.288	51	4	5	1
Anjoma Nandihizana	1.510	-	1	14	3	2	5	1.427	14	1	41	2
Ambohimilanja	776	-	1	13	1	-	-	758	2	-	1	-
Ambohipo	611	-	-	10	3	2	5	546	3	-	42	-
Anjoman'Ankona	788	-	-	20	4	3	8	739	7	3	1	3
Vinany Andakatanikely	415	-	1	9	-	-	2	395	2	1	4	1
Talata vohimena	2.027	-	7	26	3	-	23	1.944	11	-	9	3
Ambatomarina	2.082	-	8	30	8	5	2	1.993	19	1	10	5

Tableau 7.8 : Ménages par Firaisana selon la situation dans la profession du chef de ménage actif occupé

Division administrative	Total Ménages	Situation dans la profession							
		Indépendant	Employeur	Salarié permanent	Salarié temporaire	Apprenti	Aide familiale	Non-classée ailleurs	N.D.
FIANARANTSOA	443.256	392.287	2.195	24.198	14.610	197	1.787	1.567	6.416
Fianarantsoa I	15.652	6.248	42	7.636	1.104	24	97	36	465
Tanana Ambony	3.300	1.046	5	1.864	237	9	22	2	116
Tanana Ambany	7.204	2.260	24	4.150	491	10	46	21	202
Andrainjato Avaratra	1.904	796	3	874	190	2	8	-	31
Andrainjato Atsimo	786	489	-	249	35	-	4	-	8
Manolafaka	1.050	684	8	280	42	1	1	2	31
Lalazana	691	470	-	123	19	-	2	8	67
Vatosola	717	503	2	95	90	2	13	2	9
Ambatofinandrahana	16.171	15.085	37	731	76	40	66	10	126
Ambatofinandrahana	3.282	2.799	3	372	27	38	19	2	24
Itremo	896	885	-	1	4	-	4	-	2
Fenoarivo	1.930	1.887	-	6	4	1	13	-	19
Soavina	2.690	2.391	5	252	8	-	6	1	27
Ambondromisotra	1.859	1.758	20	36	15	1	12	5	12
Ambatomifanongoa	1.893	1.860	5	10	3	-	3	1	11
Amborompotsy	1.896	1.835	1	34	13	-	5	1	7
Mandrosonoro	995	964	3	12	1	-	3	-	12
Mangataboahangy	729	708	-	8	-	-	-	-	12
Ambositra	30.701	26.630	180	1.920	1.444	5	76	54	392
Ambositra	3.468	1.899	5	1.185	202	2	16	49	112
Ambositra II	1.902	1.623	8	84	167	-	1	-	18
Ankazoambo	615	573	-	31	6	-	1	-	4
Ivony-Miaramiasa	669	428	-	8	226	-	1	-	6
Andina-Firaisana	1.839	1.716	4	32	20	-	4	-	63
Imerina-Imady	505	453	7	30	12	-	1	-	2
Ivato	2.572	2.342	74	70	69	2	4	2	10
Tsarasaotra	2.784	2.684	-	72	13	-	2	1	11
Marosoa	1.467	1.356	1	55	41	1	3	-	10
Fahizay-Ambatolahimasina	664	566	3	25	66	-	1	-	3
Alakamisy-Ambohijato	892	656	1	25	208	-	1	-	1
Kianjandrakafina	1.455	1.296	1	39	102	-	10	-	7
Ambalamanakana	913	848	2	9	10	-	-	-	44
Ilaka-Afovoany	1.912	1.519	63	84	184	-	23	-	40
Ihadilanana-Ambohinamboarina	909	800	3	23	81	-	2	-	-
Ambatofitorahana	748	716	1	22	3	-	1	1	3
Antoetra	1.575	1.552	-	9	3	-	-	1	10
Mahazina-Ambohipierenana	607	590	1	9	1	-	-	-	6
Sahatsiho-Ambohimanjaka	785	720	2	39	18	-	2	-	3
Ambohimitombo	1.901	1.834	-	30	10	-	1	-	25
Ambinanindrano	2.520	2.460	4	38	2	-	2	-	13
Fandrïana	24.901	23.016	31	1.215	388	3	45	17	187
Fandrïana	4.174	3.387	4	463	264	1	8	4	42
Milamaina	423	391	-	25	6	-	-	1	-
Sahamadio-Fisakana	1.939	1.771	2	86	36	-	4	-	39
Fiadanana	1.799	1.734	2	53	3	-	4	1	2
Tsarazaza	2.473	2.377	2	66	3	1	1	11	11
Tatamalaza	507	480	-	26	1	-	-	-	-
Ankarinoro	838	810	-	24	2	-	-	-	2
Sandrandahy	3.135	2.908	10	153	26	-	20	-	18
Mahazoarivo	2.185	2.096	1	68	5	-	2	-	14
Miarinavaratra	3.686	3.549	7	102	4	-	5	-	19
Alakamisy-Ambohimahazo	1.541	1.445	-	45	20	-	-	-	31
Imito	2.203	2.070	2	104	17	1	-	-	9
Ambalavao	26.076	22.185	53	800	2.617	3	110	18	291
Ambalavao	3.249	2.480	6	487	159	3	60	10	44
Manamisoa	725	678	-	27	-	-	1	5	14
Iarintsena	3.036	2.950	29	20	1	-	15	-	21
Ambohimandroso	2.441	2.374	3	20	9	-	5	-	29
Anjoma	2.280	2.189	7	56	7	-	7	-	14
Kirano-Soamifanaraka	670	659	-	6	1	-	-	-	4
Sendrisoa	1.706	1.667	1	17	3	-	-	-	17
Besoa	919	903	-	12	-	-	2	-	2
Mahazony	1.437	1.314	5	22	1	-	8	-	87
Ambinanindovoka	1.081	1.039	-	28	-	-	-	-	14
Ankaramena	2.776	286	-	41	2.429	-	2	1	17
Ambohimahamasina	1.943	1.905	-	20	-	-	-	-	18
Miarinarivo	966	941	1	16	2	-	3	2	1
Vohitsaoka	1.572	1.544	-	17	1	-	3	-	7
Fenoarivo	1.277	1.257	-	11	3	-	4	-	1
Ifanadiana	19.139	17.383	554	381	399	4	52	210	157

Division administrative	Total Ménages	Situation dans la profession							N.D.
		Indépendant	Employeur	Salarié permanent	Salarié temporaire	Apprenti	Aide familiale	Non-classée ailleurs	
Itanadiana	2.304	2.160	1	89	15	-	5	1	32
Tsaratana	2.773	2.720	1	26	6	-	5	3	12
Ranomafana	2.080	1.786	7	144	26	4	7	85	20
Androangavola	2.810	1.765	536	15	344	-	10	118	22
Ambohimiera	1.879	1.854	-	12	2	-	1	1	9
Antsindra	683	664	1	6	1	-	6	-	5
Ambohimanga-Atsimo	1.791	1.727	7	44	-	-	7	1	5
Analampasina	783	766	-	10	-	-	4	-	3
Fasintsara	2.445	2.369	1	22	1	-	5	1	45
Maroharatra	1.592	1.571	-	12	3	-	1	-	5
Nosy-Varika	25.559	24.330	31	282	686	3	80	11	136
Nosy-Varika	4.771	4.558	4	141	25	-	22	2	20
Ambaby	1.913	1.888	1	13	3	-	8	-	-
Fiadanana	3.022	2.978	-	13	-	-	2	-	28
Sahavato	5.321	5.184	17	54	16	3	9	7	31
Vohilava	1.764	1.722	-	10	1	-	17	-	14
Vohitrondriana	3.458	3.396	7	30	4	-	12	-	9
Ambodilafa	1.587	1.512	1	1	63	-	3	1	6
Ampasinambo	2.100	1.536	1	12	536	-	4	1	10
Befody	1.623	1.556	-	8	38	-	3	-	17
Ambohimahaso	24.903	23.112	114	648	733	18	84	8	186
Ambohimahaso	989	565	3	281	123	1	4	-	11
Ampitana	1.146	1.065	-	26	31	-	9	4	11
Ankerana	1.113	1.061	11	12	21	-	1	-	6
Manandroy	3.130	2.841	41	51	145	11	14	-	28
Ankafina	1.541	1.457	4	35	20	-	6	-	19
Sahave	1.690	1.646	2	14	7	1	4	-	16
Morafeno	975	925	1	22	3	-	5	-	18
Kalalao	1.584	1.537	4	15	7	1	3	-	16
Vohiposa	2.186	1.811	5	68	275	-	14	2	11
Ambatsoa	1.528	1.501	1	15	4	-	2	-	5
Isaka	1.750	1.728	-	12	-	-	1	-	9
Ambohinamboarina	1.364	1.255	24	23	44	-	6	1	12
Tamboharivo-Sahatona	1.600	1.531	11	26	21	1	2	-	7
Befeta	1.761	1.684	3	30	21	2	6	1	13
Fiadanana	2.547	2.507	3	16	11	1	5	-	4
Mananjary	34.144	30.350	173	1.836	1.047	8	123	110	497
Mananjary	2.801	1.036	17	1.268	305	1	20	45	110
Tsaravary	1.866	1.721	-	45	72	-	7	-	20
Mahatsara-Atsimo	972	936	1	24	-	-	5	-	5
Tsiatosika	2.373	2.212	8	54	25	-	19	16	38
Mahatsara-Iefaka	590	586	-	1	-	-	-	-	3
Marokarima	1.370	1.256	48	17	-	-	2	-	47
Morafeno	1.500	1.454	5	5	6	-	6	-	24
Antsenavolo	1.371	1.214	8	99	31	-	5	2	11
Marosangy	687	665	-	8	1	-	6	-	7
Ambohimirina II	443	355	-	12	68	-	1	-	7
Andranambolava	759	466	-	7	283	-	-	3	-
Vohilava	2.394	2.218	31	59	48	-	3	1	34
Mahela	2.177	2.124	4	16	12	-	8	-	13
Mahavoky-Avaratra	836	816	-	16	3	-	-	-	1
Andonabe	1.119	1.014	1	20	69	-	3	-	13
Ambohinahaonana	2.156	2.087	26	12	4	-	6	-	20
Marofototra	2.244	2.191	3	11	12	-	3	-	23
Vatohandrina	579	560	1	3	11	-	3	-	1
Ambalahosy-Avaratra	593	477	-	55	39	1	1	2	19
Ambodinonoka	2.835	2.786	4	17	-	-	6	1	20
Kianjavato	881	714	14	52	26	6	8	40	22
Anosimparihy	1.175	1.133	3	9	13	-	5	-	12
Manakana-Avaratra	685	655	-	8	11	-	-	-	11
Namorona	1.740	1.675	-	18	7	-	5	1	34
Manakara-Atsimo	31.233	26.632	38	2.853	1.067	7	150	218	269
Manakara-Tanambe	3.806	1.335	20	1.955	402	3	7	9	76
Tatavo	1.076	838	-	102	119	-	1	8	8
Marofariby	1.185	859	1	255	55	-	4	3	7
Ambila	1.760	1.698	2	33	11	-	8	-	8
Sorombo	1.016	984	-	11	2	-	1	3	15
Mizilo-Gara	366	145	-	23	4	-	13	178	2
Ambohitsara	598	587	-	5	-	-	2	-	4
Sahasinaka	1.556	1.419	-	84	24	-	12	-	16
Ambonjo-Ifaho	1.874	1.828	-	11	6	-	14	-	14
Vohimasy	578	565	2	8	1	-	-	-	2
Lokomby	1.857	1.725	4	48	43	1	11	5	20
Ambahive	1.709	1.668	-	28	1	1	4	1	6
Vohimanitra	403	393	-	5	3	-	1	-	1
Mitany	925	787	2	75	43	-	11	-	7
Bekatra	1.109	1.087	1	15	1	-	1	1	3
Ampasimanjeva	1.643	1.547	-	51	25	1	14	1	4
Mavorano	755	743	-	9	1	-	2	-	-

Tableau 7.8

Division administrative	Total Ménages	Situation dans la profession								N.D.
		Indépendant	Employeur	Salarié permanent	Salarié temporaire	Apprenti	Aide familiale	Non-classée ailleurs		
Vohimasina	2.078	2.022	1	29	7	-	11	3	4	
Sahasondry	541	486	1	28	21	-	3	1	-	
Fenomby	831	676	1	11	114	-	4	1	24	
Ambalavero	948	928	-	4	2	1	7	1	4	
Amborondra	493	465	-	6	10	-	4	1	7	
Mahabako	1.495	1.447	-	33	4	-	5	-	6	
Mahamaibe	798	736	1	14	39	-	3	-	4	
Ampasimpotsy	524	509	-	5	-	-	1	-	9	
Anteza	565	423	-	1	127	-	3	-	11	
Saharefo	747	732	2	4	1	-	1	1	6	
Ikongo	12.479	11.262	47	188	44	8	78	16	835	
Ikongo	3.715	3.390	29	109	16	2	19	2	150	
Ambatofotsy	2.881	2.545	-	13	3	-	3	-	317	
Hanirain	1.862	1.648	1	6	8	1	11	-	186	
Tolongoïna	2.892	2.693	13	43	16	1	23	11	92	
Ankarimbelo	1.129	987	4	17	1	4	22	3	90	
Vohipeno	13.434	12.563	49	480	138	-	44	8	153	
Vohipeno	906	525	1	260	55	-	11	-	54	
Vohitrindry	1.757	1.635	16	55	39	-	1	1	9	
Ivato-Savana	1.250	1.175	16	19	16	-	7	1	16	
Mahabo	411	387	-	2	1	-	-	1	21	
Ankarimbary	692	681	-	9	-	-	-	1	-	
Lanivo	808	798	-	2	1	-	1	-	6	
Nato	752	727	1	19	5	-	-	-	-	
Mahasoabe	577	554	2	15	-	-	2	-	4	
Onjatsy	400	382	-	16	1	-	1	-	-	
Andemaka	1.402	1.359	7	13	11	-	2	-	10	
Ifatsy	1.033	1.000	-	12	1	-	9	3	8	
Hakatra	1.553	1.526	-	21	2	-	-	-	4	
Sahalava	560	538	-	8	1	-	-	-	13	
Mahazoarivo	1.334	1.277	6	28	4	-	10	1	8	
Farafangana	23.735	20.450	85	1.367	433	26	130	304	940	
Farafangana	2.251	667	4	1.134	310	18	29	13	77	
Vohimasy	422	386	-	6	25	-	3	-	2	
Anosivelo	1.074	1.027	6	18	5	-	2	1	15	
Anosy	948	933	1	3	-	-	6	-	4	
Vohitromby	852	824	-	14	-	-	2	-	12	
Ivandrika	526	517	-	6	-	-	-	-	3	
Manambotra-Atsimo	546	539	-	7	-	-	-	-	-	
Mahavelo	402	366	2	7	2	-	-	1	24	
Mahafoa-Afovoany	696	41	-	3	3	-	1	119	529	
Amporoforo	801	742	3	11	-	-	5	23	16	
Iabohazo	759	733	-	5	13	-	1	1	6	
Tangainony	1.595	1.546	18	10	1	1	9	2	8	
Beretra-Bevoay	493	473	1	3	-	-	7	-	8	
Ambohigogo	899	832	10	10	2	1	3	6	35	
Maheriraty	559	538	3	2	1	-	2	6	7	
Mahabo-Mananivo	930	925	-	4	-	-	-	-	1	
Ambohimandroso	741	685	7	3	-	4	1	20	21	
Ankarana-Miraihina	866	821	3	16	13	-	7	-	6	
Evato	1.224	1.141	3	17	30	-	14	7	11	
Etrotroka	2.078	2.006	4	21	4	1	14	-	28	
Ambalavato	879	864	-	9	2	-	1	-	2	
Efatsy-Anandroza	628	611	2	8	-	-	-	1	6	
Tovona	392	370	1	3	-	-	-	-	18	
Ambalatany	161	57	2	12	-	-	-	90	-	
Sahamadio	20	9	-	2	1	-	-	8	-	
Fenoarivo	639	589	11	5	11	-	12	2	9	
Antseranambe	463	452	-	2	1	-	1	-	7	
Ihorombe	834	749	1	4	3	1	2	3	70	
Vohilengo	587	561	2	-	5	-	7	-	12	
Marovandrika	472	447	-	21	1	-	1	-	2	
Vangaindrano	27.068	25.070	15	494	665	17	127	28	652	
Vangaindrano	2.314	1.840	1	301	24	3	10	1	134	
Ampasimalemy	2.576	2.496	5	19	10	1	13	-	31	
Isatety	1.297	1.227	-	13	1	-	19	1	36	
Soamanova	1.039	1.021	-	6	-	-	9	-	3	
Lopary	2.065	1.995	-	31	2	1	12	1	23	
Vohitrambo	2.838	2.640	6	14	96	9	9	11	53	
Lohafary	1.918	1.828	-	-	4	-	12	-	74	
Matanga	2.243	2.180	-	20	2	-	16	3	22	
Vohipaho	1.209	1.186	1	4	-	1	6	-	10	
Ranoména	1.458	1.410	1	22	3	1	5	1	14	
Ambongo	1.554	1.527	-	7	2	-	2	1	15	
Iara	1.206	1.184	-	10	1	-	3	-	8	
Bevata	1.193	1.159	-	7	2	-	3	-	22	
Manambondro	1.117	944	-	12	-	1	3	2	155	
Fenoambany	947	921	-	7	-	-	3	-	16	
Isahara	1.175	1.130	1	11	1	-	1	2	29	

Division administrative	Total Ménages	Situation dans la profession							
		Indépendant	Employeur	Salarié permanent	Salarié temporaire	Apprenti	Aide familiale	Non-classée ailleurs	N.D.
Amparihy-Atsinanana	919	382	-	9	516	-	1	5	6
Midongy-Atsimo	3.489	3.354	1	39	3	-	18	2	72
Midongy-Atsimo	1.351	1.278	1	30	3	-	10	-	29
Andranolalina	1.062	1.024	-	6	-	-	1	2	29
Lavaraty	1.076	1.052	-	3	-	-	7	-	14
Ihosy	14.982	13.372	80	825	272	10	111	130	182
Ihosy	1.757	1.045	8	567	81	-	8	2	46
Ankily	1.431	1.228	2	34	3	-	12	116	37
Irina	683	668	-	6	-	-	3	-	5
Sahambano	848	827	1	11	8	-	-	-	1
Analaliry	556	543	-	3	-	-	1	-	9
Mahasoa	2.108	1.885	5	37	103	10	50	6	11
Ambatolahy	2.233	2.191	4	11	1	-	12	-	14
Zazafotsy	684	648	1	13	1	-	2	1	18
Sakalalina	928	841	3	39	5	-	7	3	30
Satrokala	918	846	1	12	43	-	10	1	5
Analavoka	685	675	1	5	2	-	-	1	1
Ranohira	2.144	1.974	52	83	25	-	6	-	4
Menamaty-Ioto	8	1	2	4	-	-	-	-	1
Vondrozo	13.497	13.097	32	222	36	3	45	6	56
Vondrozo	2.904	2.713	15	128	14	1	14	-	19
Mahatsinjo	1.446	1.409	-	26	1	-	3	1	6
Mahazoarivo	1.139	1.097	1	3	12	-	17	2	7
Vohimary	1.588	1.560	3	18	3	1	1	-	2
Ambohimaha	719	717	-	1	-	-	1	-	-
Karianga	1.397	1.355	3	26	2	1	2	-	8
Ivato	1.211	1.190	-	14	1	-	2	-	4
Mahavelo	797	788	1	2	3	-	1	1	1
Andakana	652	643	4	2	-	-	3	-	-
Moroteza	1.644	1.625	5	2	-	-	1	2	8
Ivohibe	4.886	4.672	4	110	19	-	39	1	41
Ivohibe	1.720	1.597	4	77	13	-	17	1	10
Antambohobe	1.564	1.516	-	13	4	-	20	-	11
Maropaika	881	844	-	18	2	-	1	-	15
Ivongo	722	715	-	1	-	-	1	-	5
Ikalamavony	8.131	7.814	27	184	15	5	10	2	73
Ikalamavony	2.144	2.010	14	92	2	5	5	1	14
Mangidy	1.757	1.720	1	20	1	-	1	-	13
Sohila	1.608	1.566	-	15	1	-	-	1	25
Ambatomainy	321	284	-	18	10	-	1	-	8
Fitampito	445	432	-	13	-	-	1	-	-
Sakay	764	752	-	7	-	-	1	-	4
Tsitondroina	609	577	12	18	1	-	-	-	1
Tanamarina	483	473	-	1	-	-	1	-	8
Fianarantsoa II	54.680	48.538	133	1.613	3.232	9	259	373	523
Andrainjato	1.362	1.305	1	39	7	-	1	-	8
Ambalakely	1.294	631	-	174	357	-	13	104	15
Soaindrana	615	576	-	29	3	-	1	3	4
Ivoamba	1.552	1.399	-	80	64	1	2	1	4
Taindambo	1.239	1.074	-	83	55	1	11	5	9
Ranoroahina	2.572	2.245	4	120	34	2	12	129	24
Talata-ampano	2.080	1.881	3	143	37	-	5	-	10
Ankarinarivo-Manirisou	1.144	16	1	14	1.112	-	-	-	-
Iavonombly-Vohibola	1.143	956	2	21	83	-	6	8	66
Nasandratrony	1.004	947	9	23	14	1	3	2	5
Ambalamahaso	992	950	-	22	7	-	2	3	7
Maneva	917	893	-	15	3	-	3	1	2
Alakamisy-Ambohimaha	3.261	3.005	8	119	94	-	8	6	20
Andoharanomaitso	2.603	2.436	4	68	18	-	8	55	14
Mahasoabe	4.727	4.440	25	90	83	2	14	4	70
Andranovorivato	3.299	3.168	7	65	20	-	7	2	30
Androy	1.342	1.193	5	29	50	1	5	35	24
Alatsinainy-Ialamarina	2.194	2.103	2	40	9	-	18	-	22
Isorana	1.500	1.378	1	79	17	-	1	1	23
Alakamisy-Itenina	2.883	2.760	26	49	13	-	3	-	32
Ambondrona	1.673	1.634	3	22	-	-	2	-	12
Fandrandava	1.359	1.310	2	27	6	-	4	1	9
Vohimarina	2.256	2.179	3	39	5	-	4	5	21
Anjoma-Itsara	893	841	8	28	10	-	-	1	4
Soatanana	1.122	908	1	47	81	-	81	1	3
Vohitrafeno	1.355	1.307	2	23	3	-	2	-	18
Fanjakana	1.614	1.551	2	19	29	-	2	-	11
Mahaditra	3.462	3.320	3	72	12	1	27	4	23
Vinanitelo	1.354	1.297	10	18	13	-	5	-	10
Ambalamidera II	637	614	-	7	1	-	1	1	13
Mahazoarivo	1.233	219	-	9	990	-	6	-	8

Tableau 7.8

Division administrative	Total Ménages	Situation dans la profession							
		Indépendant	Employeur	Salarié permanent	Salarié temporaire	Apprenti	Aide familiale	Non-classée ailleurs	N.D.
Iakora	4.440	4.270	35	71	21	-	17	-	25
Iakora	1.525	1.396	30	54	16	-	9	-	19
Ranotsara-Avaratra	1.745	1.718	5	12	4	-	2	-	4
Begogo	1.170	1.156	-	5	1	-	6	-	2
Befotaka	2.135	1.992	2	54	8	-	6	-	73
Befotaka	872	776	-	37	5	-	1	-	53
Marovitsika	1.247	1.215	2	5	2	-	5	-	18
Ranotsara-Atsimo	16	1	-	11	1	-	-	-	2
Manandriana	11.823	10.865	431	252	164	2	19	5	85
Ambovombe-Afovoany	2.189	2.052	3	88	35	1	3	3	4
Ambohimahazo	1.425	1.352	5	55	10	-	-	-	3
Anjoma Nandihizana	1.510	1.422	5	13	33	-	7	-	30
Ambohimilanja	776	765	-	3	1	1	1	1	4
Ambohipo	611	513	42	14	41	-	-	-	-
Anjoman'Ankona	788	760	-	19	2	-	1	-	6
Vimany Andakatanikely	415	352	53	4	4	-	2	-	-
Talata vohimena	2.027	1.909	45	19	31	-	2	-	20
Ambatamarina	2.082	1.740	278	37	6	-	3	1	17

Tableau 7.9 : Ménages par Firaiana selon la branche d'activité du chef de ménage actif occupé

Division administrative	Total ménages	Grands groupes de branche d'activité									
		A	B	C	D	E	F	G	H	N.D.	
FIANARANTSOA	443.256	384.668	695	15.546	374	2.944	10.707	3.564	20.420	4.338	
Fianarantsoa I	15.652	2.544	65	1.824	177	966	2.907	1.216	5.158	795	
Tanana Ambony	3.300	159	10	280	71	141	617	222	1.356	445	
Tanana Ambany	7.204	406	20	810	58	494	1.757	792	2.672	196	
Andrainjato Avaratra	1.904	394	17	290	24	203	238	84	604	50	
Andrainjato Atsimo	786	335	1	115	5	34	59	39	191	6	
Manolafaka	1.050	444	7	163	4	49	127	53	194	10	
Lalazana	691	421	3	53	7	17	18	9	81	81	
Vatosola	717	385	7	113	8	28	91	16	60	8	
Ambatofinandrahana	16.171	15.037	100	123	4	40	104	42	632	88	
Ambatofinandrahana	3.282	2.742	75	43	4	20	47	29	308	14	
Itremo	896	876	5	1	-	-	-	-	13	1	
Fenoarivo	1.930	1.884	1	7	-	1	2	-	29	6	
Soavina	2.690	2.501	2	16	-	6	15	6	95	49	
Ambondromisotra	1.859	1.744	5	24	-	9	11	2	61	3	
Ambatomifanongoa	1.893	1.847	-	9	-	1	2	-	30	4	
Amborompotsy	1.896	1.801	-	10	-	3	12	3	60	7	
Mandrosonoro	995	942	12	9	-	-	9	2	19	2	
Mangataboahangy	729	702	-	4	-	-	5	-	17	1	
Ambositra	30.701	25.615	61	1.522	27	256	977	296	1.689	259	
Ambositra	3.468	762	2	600	22	100	618	213	959	192	
Ambositra II	1.902	1.546	4	209	2	29	45	18	43	5	
Ankazoambo	615	478	2	89	2	4	8	7	23	2	
Ivony-Miaramiasa	669	646	-	2	-	1	8	-	12	-	
Andina-Firaiana	1.839	1.714	1	44	-	3	19	5	45	8	
Imerina-Imady	505	400	3	39	-	2	19	7	34	1	
Ivato	2.572	2.285	7	150	-	25	32	9	60	4	
Tsarasaotra	2.784	2.546	1	117	-	10	21	6	71	11	
Marosoa	1.467	1.303	5	41	-	28	25	7	53	6	
Fahizay-Ambatolahimasina	664	566	1	15	-	19	30	2	30	-	
Alakamisy-Ambohijato	892	806	1	41	-	6	13	1	23	1	
Kianjandrakafina	1.455	1.265	-	55	-	8	51	7	66	3	
Ambalamanakana	913	881	-	7	-	5	5	1	13	1	
Ilaka-Afovoany	1.912	1.741	13	34	-	10	23	6	72	13	
Ihadilanana-Ambohinamboarina	909	879	-	5	-	2	3	1	19	-	
Ambatofitorahana	748	705	-	9	-	1	8	-	23	1	
Antoetra	1.575	1.529	-	18	-	1	3	-	22	1	
Mahazina-Ambohipierenana	607	592	-	1	-	-	-	-	13	1	
Suhatsiho-Ambohimanjaka	785	712	19	15	1	-	11	2	22	2	
Ambohimitombo	1.901	1.830	1	25	-	-	3	-	39	2	
Ambinanindrano	2.520	2.430	-	6	-	1	30	3	45	4	
Fandriana	24.901	21.967	37	823	9	158	349	102	1.384	73	
Fandriana	4.174	3.155	12	247	2	85	120	42	489	23	
Milamaina	423	345	-	25	-	2	9	3	37	1	
Sahamadio-Fisakana	1.939	1.702	4	62	6	12	25	13	104	10	
Fiadanana	1.799	1.677	-	39	-	1	13	5	61	4	
Tsarazaza	2.473	2.346	2	17	-	6	15	3	82	2	
Tatamalaza	507	401	1	74	-	-	-	1	29	-	
Ankarinoro	838	804	-	3	-	-	6	1	24	-	
Sandrandahy	3.135	2.727	10	96	-	18	86	20	171	6	
Mahazoarivo	2.185	2.038	1	40	-	3	23	2	68	10	
Miarinavaratra	3.686	3.342	5	150	-	9	24	6	140	10	
Alakamisy-Ambohimahazo	1.541	1.448	1	8	1	9	16	2	53	2	
Imito	2.203	1.983	-	62	-	12	11	3	127	4	
Ambalavao	26.076	23.922	14	577	3	67	465	128	827	74	
Ambalavao	3.249	2.019	10	216	3	59	382	115	417	28	
Manamisoa	725	664	-	51	-	-	1	-	3	5	
Iarintsena	3.036	2.962	1	30	-	1	10	-	31	-	
Ambohimandroso	2.441	2.358	1	25	-	2	10	1	40	4	
Anjoma	2.280	2.123	1	65	-	3	4	-	76	8	
Kirano-Soamifanaraka	670	642	-	14	-	-	-	-	12	2	
Sendrisoa	1.706	1.661	-	14	-	-	2	-	25	3	
Besoa	919	894	-	5	-	-	2	2	15	1	
Mahazony	1.437	1.340	1	60	-	-	7	-	26	2	
Ambinanindovoka	1.081	995	-	44	-	-	7	-	31	4	
Ankaramena	2.776	2.677	-	11	-	-	26	5	47	10	
Ambohimahamasina	1.943	1.863	-	24	-	1	4	1	46	3	
Miarinarivo	966	942	-	1	-	-	3	-	20	-	

Tableau 7.9

Division administrative	Total ménages	Grands groupes de branche d'activité								
		A	B	C	D	E	F	G	H	N.D.
Vohitsaoka	1.572	1.531	-	13	-	-	3	1	22	2
Fenoarivo	1.277	1.251	-	3	-	1	3	2	14	1
Ifanadiana	19.139	18.308	1	47	18	36	173	42	453	62
Ifanadiana	2.304	2.020	-	14	-	26	51	25	151	16
Tsaratana	2.773	2.703	1	3	-	-	33	3	25	5
Ranomafana	2.080	1.865	-	13	18	4	37	5	124	13
Androrangavola	2.810	2.757	-	4	-	-	13	2	28	5
Ambohimiera	1.879	1.836	-	3	-	3	13	-	18	6
Antsindra	683	672	-	-	-	-	2	-	7	2
Ambohimanga-Atsimo	1.791	1.724	-	6	-	2	13	6	37	3
Analampasina	783	763	-	-	-	-	4	-	12	4
Fasintsara	2.445	2.405	-	-	-	1	1	1	31	6
Maroharatra	1.592	1.562	-	3	-	-	5	-	21	1
Nosy-Varika	25.559	24.853	4	98	-	12	184	21	353	32
Nosy-Varika	4.771	4.485	-	50	-	7	49	6	167	7
Ambahy	1.913	1.863	-	13	-	1	19	-	17	-
Fiadanana	3.022	2.977	1	4	-	1	17	1	17	4
Sahavato	5.321	5.174	2	23	-	3	47	8	58	6
Vohilava	1.764	1.741	-	3	-	-	10	-	9	1
Vohitrondriana	3.458	3.385	-	5	-	-	28	2	35	3
Ambodilafa	1.587	1.576	1	-	-	-	1	-	4	5
Ampasinambo	2.100	2.050	-	-	-	-	10	3	33	4
Befody	1.623	1.603	-	-	-	-	3	1	14	2
Ambohimahasoa	24.903	21.991	11	1.546	3	141	301	78	788	45
Ambohimahasoa	989	287	1	156	3	46	164	46	284	2
Ampitana	1.146	930	-	135	-	37	14	2	24	4
Ankerana	1.113	934	-	143	-	6	6	-	24	-
Manandroy	3.130	2.830	5	201	-	14	9	2	62	6
Ankafina	1.541	1.424	2	56	-	5	5	4	44	1
Sahave	1.690	1.633	-	18	-	9	5	-	21	4
Morafeno	975	933	-	10	-	1	3	1	25	2
Kalalao	1.584	1.359	-	183	-	4	5	-	31	2
Vohiposa	2.186	1.956	1	89	-	3	44	16	74	3
Ambatosoa	1.528	1.421	-	87	-	1	-	1	18	-
Isaka	1.750	1.536	-	153	-	1	3	-	51	6
Ambohinamboarina	1.364	1.214	2	114	-	1	2	-	24	7
Tamboharivo-Sahatona	1.600	1.496	-	24	-	5	20	3	49	2
Befeta	1.761	1.624	-	96	-	1	8	1	30	-
Fiadanana	2.547	2.415	-	81	-	6	11	1	28	5
Mananjary	34.144	30.137	180	691	29	199	1.010	302	1.309	288
Mananjary	2.801	570	-	343	29	163	581	230	820	64
Tsaravary	1.866	1.709	-	64	-	3	38	21	28	2
Mahatsara-Atsimo	972	930	-	13	-	-	1	-	27	-
Tsiatosika	2.373	2.229	-	19	-	5	39	5	40	34
Mahatsara-lefaka	590	578	-	4	-	-	-	-	6	2
Marokarima	1.370	1.333	1	2	-	-	16	-	13	4
Morafeno	1.500	1.479	-	1	-	-	7	1	7	5
Antsenavolo	1.371	1.197	-	26	-	5	58	15	62	8
Marosangy	687	662	-	2	-	1	9	-	10	3
Ambohimiarina II	443	425	1	4	-	-	2	-	7	4
Andranambolava	759	751	-	-	-	-	3	-	5	-
Vohilava	2.394	2.211	7	60	-	8	40	7	55	5
Mahela	2.177	2.102	-	40	-	1	8	-	25	1
Mahavoky-Avaratra	836	804	-	7	-	-	10	1	13	-
Andonabe	1.119	980	62	3	-	1	22	7	22	23
Ambohinahaonana	2.156	2.108	1	1	-	-	20	2	18	6
Marofototra	2.244	2.176	-	10	-	-	37	3	16	2
Vatohandrina	579	569	1	1	-	-	5	-	3	-
Ambalahosy-Avaratra	593	453	99	3	-	2	29	-	7	-
Ambodinonoka	2.835	2.785	-	1	-	-	21	-	20	7
Kianjavato	881	756	6	5	-	4	35	7	66	2
Anosimparihy	1.175	1.043	-	6	-	2	8	1	11	104
Manakana-Avaratra	685	668	1	-	-	-	8	1	6	1
Namorona	1.740	1.621	-	74	-	3	11	-	21	10
Manakara-Atsimo	31.233	25.278	68	1.522	36	318	1.503	551	1.835	122
Manakara-Tanambe	3.806	444	4	468	33	211	1.112	425	1.082	26
Tataho	1.076	818	-	145	2	6	5	18	77	5
Marofarihy	1.185	678	1	261	-	87	25	10	106	16
Ambila	1.760	1.402	-	298	-	3	10	4	35	7
Sorombo	1.016	964	-	21	-	-	3	-	18	9
Mizilo-Gara	366	290	-	40	-	-	4	16	16	1
Ambohitsara	598	584	-	5	-	-	3	-	5	1
Sahasinaka	1.556	1.359	-	43	-	2	62	23	63	4
Amboanjo-Ifaho	1.874	1.754	-	50	1	-	22	4	37	5

Division administrative	Total ménages	Grands groupes de branche d'activité								
		A	B	C	D	E	F	G	H	N.D.
Vohimasy	578	543	-	22	-	-	4	-	8	1
Lokomby	1.857	1.739	-	18	-	1	30	2	64	3
Ambahive	1.709	1.601	1	31	-	2	34	1	35	4
Vohimanitra	403	388	-	2	-	-	5	-	8	-
Mitanty	925	838	-	30	-	2	17	6	30	1
Bekatra	1.109	1.038	-	11	-	-	20	2	33	5
Ampasimanjeva	1.643	1.543	-	4	-	2	23	7	58	6
Mavorano	755	727	1	1	-	-	12	-	13	1
Vohimasina	2.078	2.005	-	17	-	-	22	1	31	2
Sahasondry	541	513	-	1	-	-	6	-	17	4
Fenomby	831	755	-	11	-	-	22	12	28	3
Ambalavero	948	923	2	8	-	1	5	-	6	2
Amborondra	493	448	-	20	-	-	5	1	13	6
Mahabako	1.495	1.414	-	8	-	1	27	17	23	4
Mahamaibe	798	774	-	-	-	-	7	1	15	-
Ampasimpotsy	524	512	-	2	-	-	2	-	7	1
Anteza	565	489	58	4	-	-	13	-	1	-
Saharefo	747	736	-	-	-	-	3	-	5	3
Ikongo	12.479	11.563	-	47	-	11	236	41	292	289
Ikongo	3.715	3.446	-	21	-	4	84	10	132	19
Ambatofotsy	2.881	2.730	-	5	-	-	30	3	32	81
Ifanirca	1.862	1.644	-	3	-	-	28	1	27	158
Tolongoina	2.892	2.686	-	18	-	7	64	26	68	23
Ankarimbelo	1.129	1.057	-	-	-	-	30	-	34	8
Vohipeno	13.434	12.333	4	218	6	150	187	38	444	54
Vohipeno	906	530	2	20	6	106	60	28	128	26
Vohitrindy	1.757	1.594	1	34	-	38	22	-	65	2
Ivato-Savana	1.250	1.096	-	102	-	2	5	1	37	7
Mahabo	411	397	-	2	-	-	5	-	6	1
Ankarimbary	692	664	-	2	-	-	12	-	9	4
Lanivo	808	788	-	-	-	-	7	-	13	-
Nato	752	715	-	5	-	-	8	1	22	1
Mahasoaibe	577	546	-	12	-	-	5	1	13	-
Onjatsy	400	374	-	8	-	-	1	1	14	2
Andemaka	1.402	1.318	1	14	-	2	25	2	40	-
Ifatsy	1.033	999	-	2	-	-	4	-	23	5
Ilakatra	1.553	1.496	-	7	-	-	17	4	29	-
Sahalava	560	537	-	7	-	-	2	-	11	3
Mahazoarivo	1.334	1.280	-	2	-	2	14	-	33	3
Farafangana	23.735	19.543	2	924	25	95	812	216	1.212	905
Farafangana	2.251	306	2	226	25	92	554	207	784	55
Vohimasy	422	401	-	7	-	1	4	-	9	-
Anosivelo	1.074	969	-	66	-	-	10	-	24	5
Anosy	948	885	-	33	-	-	6	-	21	2
Vohitromby	852	832	-	2	-	-	-	-	16	2
Ivandrika	526	515	-	-	-	-	3	1	7	-
Manambotra-Atsimo	546	476	-	54	-	-	6	-	10	-
Mahavelo	402	381	-	3	-	-	4	2	9	3
Mahafasa-Afovoany	696	3	-	1	-	-	5	-	8	679
Amporofo	801	678	-	27	-	-	11	1	13	70
Iabohazo	759	747	-	1	-	-	4	-	7	-
Tanganony	1.595	1.500	-	45	-	-	7	-	37	6
Beretra-Bevoay	493	480	-	2	-	-	6	-	4	-
Ambobigogo	899	828	-	26	-	1	26	-	17	1
Maheriraty	559	523	-	8	-	-	8	-	7	13
Mahabo-Mananivo	930	669	-	246	-	-	-	1	10	4
Ambohimandroso	741	719	-	3	-	-	11	1	2	5
Ankarana-Miraihina	866	792	-	22	-	1	15	2	31	3
Evato	1.224	1.127	-	37	-	-	21	-	30	8
Etrotroka	2.078	1.964	-	10	-	-	34	1	52	17
Ambalavato	879	854	-	2	-	-	8	-	15	-
Efatsy-Anandroza	628	599	-	5	-	-	12	-	10	2
Tovona	392	372	-	-	-	-	9	-	8	3
Ambalatomy	161	135	-	-	-	-	6	-	13	7
Sahanadio	20	11	-	1	-	-	1	-	3	4
Fenoarivo	639	619	-	2	-	-	11	-	6	1
Antseranambe	463	449	-	1	-	-	3	-	7	3
Ihorombe	834	773	-	11	-	-	14	-	24	11
Vohilengo	587	495	-	72	-	-	7	-	13	-
Marovandrika	472	443	-	11	-	-	4	-	13	1
Vangaindrano	27.068	25.427	18	193	12	30	328	64	668	328
Vangaindrano	2.314	1.733	-	61	12	21	106	43	298	41
Ampasimalemy	2.576	2.524	2	-	-	-	14	1	28	6
Tsiately	1.297	1.248	-	4	-	-	10	-	22	14
Soamanova	1.039	1.015	-	3	-	-	8	1	6	6

Tableau 7.9

Division administrative	Total ménages	Grands groupes de branche d'activité								
		A	B	C	D	E	F	G	H	N.D.
Lopary	2.065	1.937	-	50	-	1	28	1	43	4
Vohitrambo	2.838	2.718	-	24	-	1	44	-	33	18
Lohafary	1.918	1.874	1	-	-	-	8	-	20	15
Matanga	2.243	2.140	1	4	-	4	46	1	43	4
Vohipaho	1.209	1.143	-	27	-	1	12	-	22	3
Ranomena	1.458	1.384	1	6	-	-	23	6	34	3
Ambongo	1.554	1.533	1	1	-	-	5	-	10	4
Iara	1.206	1.176	-	2	-	-	8	-	15	5
Bevata	1.193	1.169	-	1	-	-	2	1	17	3
Manambondro	1.117	913	1	2	-	1	3	3	26	169
Fenoambany	947	919	1	2	-	1	3	3	16	2
Isahara	1.175	1.106	10	5	-	-	4	1	22	27
Ampatihy-Atsinanana	919	896	-	-	-	-	3	3	13	4
Midongy-Atsimo	3.489	3.295	2	25	-	2	24	7	120	14
Midongy-Atsimo	1.351	1.222	2	9	-	2	19	5	86	6
Andranolalina	1.062	1.023	-	13	-	-	1	2	20	3
Lavaraty	1.076	1.050	-	3	-	-	4	-	14	5
Ihoso	14.982	13.437	21	199	8	105	243	124	792	55
Ihoso	1.757	763	20	90	8	81	184	97	496	20
Ankily	1.431	1.371	-	23	-	3	6	1	23	3
Irina	683	677	-	-	-	-	-	-	4	2
Sahambano	848	827	-	2	-	-	-	1	12	6
Analaliry	556	545	-	-	-	-	-	-	6	5
Mahasoa	2.108	2.039	-	17	-	2	7	-	41	1
Ambatolahy	2.233	2.185	-	18	-	-	6	-	23	1
Zazafotsy	684	663	-	1	-	-	1	2	14	3
Sakalalina	928	848	1	5	-	1	10	5	53	4
Satrokala	918	865	-	25	-	1	8	-	19	-
Analavoka	685	665	-	-	-	3	1	2	9	5
Ranohira	2.144	1.989	-	17	-	14	18	16	86	4
Menamaty-Ioto	8	-	-	-	-	-	1	-	6	1
Vondrozo	13.497	12.962	4	75	1	8	141	14	264	28
Vondrozo	2.904	2.687	2	42	1	5	46	10	109	2
Mahatsinjo	1.446	1.384	-	2	-	1	18	1	34	6
Mahazoarivo	1.139	1.091	-	14	-	-	13	2	15	4
Vohimary	1.588	1.548	2	5	-	1	12	-	20	-
Ambohimana	719	703	-	-	-	-	7	-	9	-
Karianga	1.397	1.339	-	7	-	-	10	1	32	8
Ivato	1.211	1.182	-	-	-	-	8	-	20	1
Mahavelo	797	779	-	-	-	1	7	-	8	2
Andakana	652	642	-	2	-	-	4	-	4	-
Moroteza	1.644	1.608	-	3	-	-	15	-	12	5
Ivohibe	4.886	4.573	1	76	2	4	44	11	143	32
Ivohibe	1.720	1.544	-	26	2	4	24	10	98	12
Antambohobe	1.564	1.512	1	11	-	-	11	-	14	15
Maropaika	881	807	-	37	-	-	9	-	22	5
Ivongo	722	710	-	2	-	-	-	1	9	-
Ikalamavony	8.131	7.668	6	155	-	7	53	10	222	10
Ikalamavony	2.144	1.975	-	26	-	2	23	7	107	4
Mangidy	1.757	1.692	3	24	-	-	3	1	32	1
Solila	1.608	1.508	2	67	-	-	12	-	18	1
Ambatomainy	321	279	-	12	-	1	5	-	22	2
Fitampito	445	422	1	2	-	3	5	-	13	-
Sakay	764	743	-	7	-	-	2	-	10	2
Tsitondroina	609	584	-	3	-	-	3	1	18	-
Tanamarina	483	466	-	14	-	1	-	1	1	-
Fianarantsoa II	54.680	46.852	93	4.701	13	309	525	223	1.332	634
Andrainjato	1.362	1.174	-	128	3	11	9	1	33	2
Ambalakely	1.294	939	10	98	-	47	67	60	68	5
Soaindrana	615	550	5	30	-	1	5	-	20	5
Ivoamba	1.552	1.231	9	170	3	42	25	18	49	5
Taïndambo	1.239	905	3	212	1	29	29	24	36	1
Ranoroahina	2.572	2.199	2	217	-	24	42	21	58	8
Talata-ampano	2.080	1.729	5	212	5	8	38	8	72	2
Ankarinarivo-Manirisoa	1.144	1.012	-	109	-	5	2	1	14	-
Iavonomby-Vohibola	1.143	903	2	82	-	1	5	-	22	127
Nasandratrony	1.004	846	2	103	-	5	13	1	33	1
Ambalamahasoa	992	911	-	42	-	-	9	1	24	2
Maneva	917	837	-	50	-	4	1	-	20	5
Alakamisy-Ambohimaha	3.261	2.781	6	169	-	102	57	12	126	8
Andoharanomaitso	2.603	2.095	-	342	-	3	12	6	59	87
Mahasobe	4.727	4.033	4	476	-	4	63	20	109	18
Andranovorivato	3.299	2.948	-	245	-	-	15	7	67	16

Division administrative	Total ménages	Grands groupes de branche d'activité								
		A	B	C	D	E	F	G	H	N.D.
Androy	1.342	996	1	51	-	3	2	3	22	264
Alatsinainy-lalamarina	2.194	2.040	1	103	-	1	6	15	24	4
Isorana	1.500	1.193	1	195	1	2	25	8	69	6
Alakamisy-Itenina	2.883	2.487	33	274	-	1	17	9	55	6
Ambondrona	1.673	1.403	-	239	-	1	3	-	25	2
Fandrandava	1.359	1.224	-	107	-	3	5	-	16	3
Vohimarina	2.256	2.023	1	171	-	-	11	-	47	3
Anjoma-Itsara	893	803	-	45	-	1	8	-	33	2
Soatanana	1.122	831	-	188	-	5	34	2	58	3
Vohitrafeno	1.355	1.236	-	87	-	1	1	1	27	2
Fanjakana	1.614	1.495	-	77	-	-	2	-	24	16
Mabaditra	3.462	3.121	6	225	-	2	11	1	78	18
Vinanitelo	1.354	1.232	-	92	-	-	5	1	23	1
Ambalamidera II	637	592	-	25	-	-	-	1	9	10
Mabazoarivo	1.233	1.085	-	135	-	-	-	-	12	-
Iakora	4.440	4.239	1	37	-	3	22	12	121	5
Iakora	1.525	1.411	-	20	-	2	8	7	73	4
Ranotsara-Avaratra	1.745	1.673	-	13	-	1	14	5	38	1
Begogo	1.170	1.155	1	4	-	-	-	-	10	-
Befotaka	2.135	1.941	2	-	-	1	6	6	66	113
Befotaka	872	712	2	-	-	1	4	6	41	106
Marovitsika	1.247	1.228	-	-	-	-	2	-	10	7
Ranotsara-Atsimo	16	1	-	-	-	-	-	-	15	-
Manandriana	11.823	11.185	2	124	-	25	116	22	317	31
Ambovombe-Afovoany	2.189	1.992	-	44	-	3	36	11	95	8
Ambohimahazo	1.425	1.291	-	38	-	12	23	2	58	1
Anjoma Nandihizana	1.510	1.459	-	11	-	1	7	4	23	5
Ambohimilanja	776	758	-	1	-	1	1	-	14	1
Ambohipo	611	588	-	3	-	-	5	-	15	-
Anjoman'Ankona	788	740	1	4	-	2	8	3	26	4
Vinany Andakatanikely	415	398	-	-	-	2	2	-	11	2
Talata vohimena	2.027	1.953	1	9	-	-	27	-	30	6
Ambatamarina	2.082	2.007	-	14	-	4	6	2	45	4

Les grands groupes de branche d'activité:

- | | |
|-------------------------------|--------------------------------|
| A. Agriculture, chasse, pêche | E. Bâtiment et travaux publics |
| B. Industrie extractive | F. Commerce |
| C. Industrie manufacturière | G. Transport et communications |
| D. Electricité/eau | H. Services |

Tableau 7.10 : Ménages par Firaiana selon le nombre de personnes actives

Division administrative	Total ménages	Personnes actives	Personnes occupées	Personnes chômeurs
FIANARANTSOA	478.634	1.110.200	1.044.088	66.112
Fianarantsoa I	20.439	34.801	28.790	6.011
Tanana Ambony	4.486	6.687	5.489	1.198
Tanana Ambany	9.411	15.264	12.571	2.693
Andrainjato Avaratra	2.337	4.428	3.510	918
Andrainjato Atsimo	1.298	2.146	1.663	483
Manolafaka	1.159	2.683	2.355	328
Lalazana	960	1.754	1.458	296
Vatosola	788	1.840	1.745	94
Ambatofinandrahana	16.785	43.632	42.131	1.502
Ambatofinandrahana	3.493	9.034	8.444	590
Itremo	906	2.465	2.386	79
Fenoarivo	1.981	5.348	5.267	82
Soavina	2.776	7.514	7.457	56
Ambondromisotra	1.979	5.137	5.017	121
Ambatomifanongoa	1.927	5.161	4.894	267
Amborompotsy	1.950	4.421	4.224	197
Mandrosonoro	1.027	2.878	2.874	4
Mangataboahangy	746	1.674	1.568	106
Ambositra	32.456	81.684	79.221	2.463
Ambositra	4.256	8.096	6.943	1.154
Ambositra II	1.974	5.397	5.280	118
Ankazoambo	646	1.786	1.783	3
Ivony-Miaramiasa	707	1.965	1.921	44
Andina-Firaiana	1.886	5.168	5.139	30
Imerina-Imady	528	1.410	1.212	198
Ivato	2.630	7.371	7.337	34
Tsarasaotra	2.880	5.544	5.324	220
Marosoa	1.557	4.273	4.177	96
Fabizay-Ambatolahimasina	679	2.135	2.126	9
Alakamisy-Ambohijato	1.014	2.829	2.691	138
Kianjandrakefina	1.481	4.313	4.288	25
Ambalamanakana	957	2.255	2.249	6
Ilaka-Afovoany	1.972	5.195	5.154	42
Ihadilanana-Ambohinamboarina	937	2.490	2.469	21
Ambatofitorahana	781	2.212	2.193	19
Antoetra	1.579	4.624	4.575	50
Mahazina-Ambothipierenana	612	1.941	1.937	4
Sahatsiho-Ambohimanjaka	865	2.038	2.032	6
Ambohimitombo	1.953	5.205	5.032	173
Ambinanindrano	2.562	5.439	5.364	75
Fandriana	26.097	65.767	58.581	7.186
Fandriana	4.451	8.855	8.169	686
Milamaina	430	1.098	1.082	16
Sahamadio-Fisakana	2.057	5.626	5.478	148
Fiadanana	1.860	4.431	4.410	21
Tsarazaza	2.569	5.671	5.341	330
Tatamalaza	522	1.241	1.236	5
Ankarinoro	857	2.999	2.996	3
Sandrandahy	3.439	8.997	8.592	405
Mahazoarivo	2.209	6.070	2.874	3.196
Miarinavaratra	3.797	9.906	8.719	1.188
Alakamisy-Ambohimahazo	1.622	4.705	3.896	809
Imito	2.284	6.168	5.790	378
Ambalavao	27.271	65.253	59.521	5.732
Ambalavao	3.715	7.349	6.056	1.293
Manamisoua	730	1.738	1.735	3

Division administrative	Total ménages	Personnes actives	Personnes occupées	Personnes chômeurs
Iarintsena	3.063	7.400	7.038	363
Ambohimandroso	2.556	5.497	5.458	40
Anjoma	2.378	6.581	6.529	53
Kirano-Soamifanaraka	680	2.105	2.100	4
Sendrisoa	1.737	4.533	4.513	20
Besoa	965	1.913	1.908	5
Mahazony	1.501	3.761	3.754	7
Ambinanindovoka	1.158	2.152	1.851	301
Ankaramena	2.902	5.488	5.478	10
Ambohimahamasina	1.961	6.460	3.317	3.142
Miarinarivo	996	3.014	3.009	5
Vohitsaoka	1.614	4.005	3.522	483
Fenoarivo	1.315	3.257	3.255	2
Ifanadiana	19.633	44.967	42.016	2.951
Ifanadiana	2.373	5.924	5.577	347
Tsaratanana	2.837	6.016	5.026	989
Ranomafana	2.169	4.982	4.591	391
Androrangavola	2.877	8.574	8.511	62
Ambohimiera	1.913	3.543	2.899	644
Antsindra	753	2.006	1.990	16
Ambohimanga-Atsimo	1.836	4.020	3.820	200
Analampasina	797	1.904	1.874	30
Fasintsara	2.474	5.674	5.406	268
Maroharatra	1.604	2.325	2.321	4
Nosy-Varika	25.859	60.040	58.994	1.046
Nosy-Varika	4.854	11.530	11.399	131
Ambahy	1.940	5.868	5.648	221
Fiadanana	3.033	6.288	6.270	18
Sahavato	5.415	9.861	9.581	281
Vohilava	1.770	4.823	4.803	20
Vohitrondriana	3.484	7.735	7.721	14
Ambodilafa	1.601	3.551	3.263	288
Ampasinambo	2.130	5.703	5.638	65
Befody	1.632	4.682	4.673	9
Ambohimahasoa	26.769	66.980	65.191	1.788
Ambohimahasoa	1.190	2.442	2.089	353
Ampitana	1.250	3.822	3.628	194
Ankerana	1.191	3.138	3.058	80
Manandroy	3.242	9.806	9.743	63
Ankatina	1.626	3.788	3.766	23
Sahave	1.781	3.532	3.363	169
Morafeno	1.070	2.555	2.544	11
Kalalao	1.655	4.050	3.763	287
Vohiposa	2.381	5.937	5.882	55
Ambatosoa	1.673	4.694	4.685	9
Isaka	1.843	5.192	5.161	30
Ambohinamboarina	1.416	3.444	3.376	69
Tamboharivo-Sahatona	1.719	3.979	3.730	249
Befeta	2.024	3.985	3.961	24
Fiadanana	2.708	6.616	6.443	173
Mananjary	36.127	79.773	73.427	6.346
Mananjary	3.921	6.003	4.464	1.539
Tsaravary	2.001	4.573	4.023	550
Mahatsara-Atsimo	988	2.316	2.245	71
Tsiatosika	2.521	4.864	4.278	586
Mahatsara-Iefaka	600	1.623	1.619	4
Marokarima	1.392	3.113	3.039	74
Morafeno	1.548	3.139	2.617	522
Antsenavolo	1.449	2.778	2.579	200
Maosangy	691	1.988	1.896	92

Tableau 7.10

Division administrative	Total ménages	Personnes actives	Personnes occupées	Personnes chômeurs
Ambohimiarina II	457	1.015	972	43
Andranambolava	770	1.454	1.409	45
Vohilava	2.438	5.285	3.523	1.762
Mahela	2.198	6.155	5.972	183
Mahavoky-Avaratra	843	1.742	1.737	5
Andonabe	1.164	2.820	2.668	153
Ambohinihaonana	2.182	5.325	5.188	137
Marofotra	2.271	4.861	4.853	8
Vatohandrina	587	1.328	1.269	59
Ambalahosy-Avaratra	640	1.209	1.152	57
Ambodinonoka	2.853	7.643	7.466	177
Kianjavato	950	1.435	1.414	22
Anosimparihy	1.194	2.951	2.940	11
Manakana-Avaratra	698	1.173	1.138	35
Namorona	1.771	4.981	4.969	11
Manakara-Atsimo	33.913	77.131	70.788	6.343
Manakara-Tanambe	4.996	9.123	6.203	2.920
Tataho	1.143	3.054	2.861	193
Marofarihy	1.249	3.396	3.310	86
Ambila	1.818	5.118	4.734	384
Sorombo	1.085	1.416	1.399	17
Mizilo-Gara	641	989	969	21
Ambohitsara	609	1.111	1.108	3
Sahasinaka	1.670	3.329	2.624	705
Amboanjo-Ifaho	1.910	5.476	5.431	45
Vohimasy	614	1.224	1.121	103
Lokomby	1.932	4.742	4.705	37
Ambahive	1.799	3.702	3.691	11
Vohimanitra	409	596	516	81
Mitanty	944	2.858	2.847	11
Bekatra	1.179	1.771	1.486	285
Ampasimanjeva	1.770	4.899	4.627	273
Mavorano	809	1.858	1.850	8
Vohimasina	2.142	4.743	4.563	180
Sahasondry	596	1.598	1.469	129
Fenomby	917	1.596	1.157	440
Ambalavero	972	2.060	1.823	237
Amborondra	497	897	893	4
Mahabako	1.524	3.966	3.965	1
Mahamaibe	813	2.187	2.133	53
Ampasimpotsy	541	2.069	1.958	111
Anteza	573	1.239	1.238	1
Saharefo	761	2.112	2.109	3
Ikongo	13.654	31.892	31.097	794
Ikongo	3.864	9.327	9.108	219
Ambatofotsy	3.169	6.956	6.906	50
Ifanitra	2.422	5.101	5.021	79
Tolongoina	2.985	7.167	6.931	236
Ankarimbelo	1.214	3.341	3.131	210
Vohipeno	14.875	29.544	25.600	3.944
Vohipeno	1.528	1.759	1.233	526
Vohitrindry	1.881	4.016	2.865	1.151
Ivato-Savana	1.582	3.610	3.509	101
Mahabo	454	820	567	254
Ankarimbary	703	1.930	1.918	12
Lanivo	813	1.665	1.513	152
Nato	762	1.521	1.319	202
Mahasoabe	627	1.427	1.335	92
Onjatsy	413	1.000	982	18
Andemaka	1.455	2.162	1.935	227
Ifatsy	1.093	3.047	2.852	195

Division administrative	Total ménages	Personnes actives	Personnes occupées	Personnes chômeurs
Ilakatra	1.594	2.740	2.274	466
Sahalava	625	968	573	395
Mahazoarivo	1.345	2.879	2.726	153
Farafangana	28.203	59.327	52.762	6.566
Farafangana	3.453	5.065	3.500	1.564
Vohimasy	436	890	587	303
Anosivelo	1.133	2.575	2.493	82
Anosy	1.024	2.699	2.697	2
Vohitromby	889	2.365	2.229	136
Ivandrika	728	674	674	-
Manambotra-Atsimo	555	1.431	1.344	87
Mahavelo	440	968	965	3
Mahafasa-Afovoany	919	1.463	1.451	12
Amporoforo	839	2.307	2.271	35
Iabohazo	825	1.876	1.651	225
Tangainony	1.677	5.321	4.966	356
Beretra-Bevoay	529	1.435	1.431	4
Ambohigogo	970	1.726	1.622	104
Maheriraty	621	1.174	1.076	98
Mahabo-Mananivo	947	2.487	2.477	10
Ambohimandroso	818	1.404	1.259	145
Ankarana-Miraihina	989	2.263	2.246	17
Evato	1.336	3.511	3.358	153
Etotroka	2.161	4.457	4.062	395
Ambalavato	941	2.058	1.197	861
Efatsy-Anandroza	701	1.399	1.216	183
Tovona	438	1.166	411	755
Ambalatany	1.064	312	283	29
Sahamadio	513	54	39	15
Fenoarivo	672	1.846	1.816	29
Antseranambe	501	790	789	1
Ihorombe	873	2.205	1.620	585
Vohilengo	707	2.213	1.893	320
Marovandrika	504	1.194	1.139	55
Vangaindrano	28.846	70.292	67.336	2.956
Vangaindrano	2.895	5.879	4.608	1.272
Ampasimalemy	2.646	7.900	7.818	81
Tsiately	1.393	3.221	3.112	109
Soamanova	1.053	3.019	3.016	3
Lopary	2.261	6.314	6.135	179
Vohitrambo	3.010	7.018	6.898	120
Lohafary	1.957	5.282	5.260	22
Matanga	2.365	6.084	6.030	54
Vohipaho	1.237	3.571	3.529	43
Ranomena	1.498	3.118	3.104	14
Ambongo	1.632	3.174	3.147	27
Iara	1.227	3.334	2.938	397
Bevata	1.201	2.658	2.257	401
Manambondro	1.193	2.164	2.150	14
Fenoambany	976	2.680	2.663	17
Isahara	1.326	2.537	2.348	189
Amparihy-Atsinanana	976	2.338	2.324	14
Midongy-Atsimo	3.602	9.373	9.265	108
Midongy-Atsimo	1.411	3.457	3.416	41
Andranolalina	1.078	2.938	2.934	4
Lavaraty	1.113	2.978	2.915	63
Ihosa	16.815	35.600	34.472	1.128
Ihosa	2.165	3.768	3.110	658
Ankily	1.478	2.903	2.695	208
Irina	710	1.188	1.180	7

Tableau 7.10

Division administrative	Total ménages	Personnes actives	Personnes occupées	Personnes chômeurs
Sahambano	866	1.603	1.602	1
Anlaliry	594	915	909	6
Mahasoa	2.313	4.990	4.976	14
Ambatolahy	2.247	6.422	6.415	7
Zazafotsy	730	1.908	1.899	9
Sakalalina	974	1.741	1.702	39
Satrokala	1.078	2.637	2.517	121
Analavoka	702	2.023	2.018	5
Ranohira	2.171	5.494	5.441	53
Menamaty-Ioto	787	10	10	-
Vondrozo	14.592	29.001	27.294	1.707
Vondrozo	3.015	5.398	5.256	142
Mahatsinjo	1.675	3.073	2.016	1.057
Mahazoarivo	1.631	2.545	2.439	106
Vohimary	1.628	3.156	3.124	32
Ambohimana	750	1.966	1.911	55
Karianga	1.446	2.979	2.758	221
Ivato	1.300	1.832	1.808	24
Mahavelo	820	2.155	2.132	24
Andakana	658	1.661	1.656	5
Moroteza	1.669	4.236	4.195	41
Ivohibe	5.068	11.999	11.877	123
Ivohibe	1.805	3.936	3.847	88
Antambohobe	1.615	3.805	3.779	26
Maropaika	912	2.463	2.456	6
Ivongo	736	1.796	1.794	2
Ikalamavony	8.904	17.086	15.347	1.739
Ikalamavony	2.282	3.982	3.855	127
Mangidy	1.842	4.750	3.375	1.375
Solila	1.648	3.069	2.907	162
Ambatomainty	754	522	489	33
Fitampito	460	936	930	5
Sakay	802	1.561	1.531	31
Tsitondroina	627	914	910	4
Tanamarina	489	1.353	1.350	3
Fianarantsoa II	58.039	152.591	147.706	4.886
Andrainjato	1.461	3.717	3.527	190
Ambalakely	1.431	3.639	3.475	164
Soaindrana	684	1.561	1.554	6
Ivoamba	1.746	4.460	3.889	570
Taindambo	1.351	3.625	3.581	44
Ranoroahina	2.690	8.244	7.398	846
Talata-ampano	2.116	5.118	4.997	121
Ankarinarivo-Manirisoa	1.162	3.587	3.573	14
Iavonomby-Vohibola	1.230	2.644	2.477	167
Nasandratrony	1.041	3.014	3.008	6
Ambalamahasoa	1.035	2.834	2.831	3
Maneva	951	2.878	2.862	16
Alakamisy-Ambohimaha	3.459	8.902	8.632	271
Andoharanomaitso	2.960	6.909	6.879	30
Mahasoabe	4.917	14.439	14.015	424
Andranovorivato	3.517	8.495	8.328	167
Androy	1.435	4.157	4.087	70
Alatsinainy-Ialamarina	2.297	7.134	7.049	86
Isorana	1.608	4.421	4.315	106
Alakamisy-Itenina	3.030	7.427	6.763	664
Ambondrona	1.685	4.498	4.365	133
Fandravana	1.535	4.262	4.053	210
Vohimarina	2.377	5.022	4.749	273
Anjoma-Itsara	910	2.504	2.499	5

Division administrative	Total ménages	Personnes actives	Personnes occupées	Personnes chômeurs
Soatanana	1.222	2.883	2.867	16
Vohitrafeno	1.384	4.340	4.336	4
Fanjakana	1.702	3.972	3.788	184
Mahaditra	3.693	9.600	9.575	25
Vinanitelo	1.432	3.579	3.575	4
Ambalamidera II	676	1.230	1.165	66
Mahazoarivo	1.302	3.500	3.496	4
Iakora	4.614	10.220	10.062	158
Iakora	1.572	3.698	3.550	148
Ranotsara-Avaratra	1.795	4.207	4.199	8
Begogo	1.247	2.315	2.313	2
Befotaka	3.431	3.822	3.789	34
Befotaka	908	1.508	1.497	11
Marovitsika	1.289	2.270	2.270	-
Ranotsara-Atsimo	1.234	45	22	23
Manandriana	12.642	29.426	28.820	605
Ambovombe-Afovoany	2.363	5.339	5.226	113
Ambohimahazo	1.556	3.333	3.312	21
Anjoma Nandihizana	1.628	3.985	3.956	29
Ambohimilanja	799	2.214	2.212	2
Ambohipo	646	1.266	1.266	-
Anjoman'Ankona	881	1.831	1.529	302
Vinany Andakatanikely	513	739	736	3
Talata vohimena	2.081	5.099	4.973	126
Ambatamarina	2.175	5.620	5.611	9

Tableau 7.11 : Logement habité par Firaisana selon le mode d'approvisionnement en eau

Division administrative	Total ménages	Approvisionnement en eau								
		Eau courante	Pompe publique	Pompe aspirante	Puits	Camion citerne	Source	Cours d'eau	Autre	ND
FIANARANTSOA	478.634	7.448	28.093	1.234	56.976	746	244.923	120.117	11.849	7.247
Fianarantsoa I	20.439	3.847	6.545	53	2.609	13	5.959	251	940	222
Tanana Ambony	4.486	1.271	1.801	21	250	6	966	17	125	30
Tanana Ambany	9.411	1.691	3.489	1	1.629	4	1.737	9	695	156
Andrainjato Avaratra	2.337	207	649	1	319	-	1.111	-	39	11
Andrainjato Atsimo	1.298	477	265	-	42	-	405	80	25	4
Manolafaka	1.159	115	80	30	295	-	604	23	10	2
Lalazana	960	60	158	-	75	-	593	50	7	17
Vitosola	788	26	102	-	-	3	543	72	40	2
Ambatofinandrahana	16.785	77	814	6	206	12	11.703	3.518	215	234
Ambatofinandrahana	3.493	73	527	1	11	-	2.174	611	74	22
Itremo	906	-	-	-	14	1	682	157	33	18
Fenoarivo	1.981	1	77	2	3	-	1.483	305	62	48
Soavina	2.776	-	180	-	66	1	1.851	620	16	43
Ambondromisotra	1.979	-	-	1	63	2	1.188	707	3	15
Ambatomifanongoa	1.927	2	2	-	27	3	1.708	160	6	19
Amborompotsy	1.950	-	28	2	19	1	1.527	308	21	44
Mandrosonoro	1.027	1	-	-	3	3	844	167	-	10
Mangataboahangy	746	-	-	-	-	1	246	484	-	15
Ambositra	32.456	741	4.105	47	564	31	22.189	3.822	704	253
Ambositra	4.256	736	3.010	4	29	1	335	33	40	67
Ambositra II	1.974	1	-	-	15	2	1.813	127	6	10
Ankazoambo	646	-	6	-	13	-	540	85	-	2
Ivony-Miaramiasa	707	-	-	-	-	2	609	25	62	9
Andina-Firaisana	1.886	-	-	11	15	8	1.741	83	7	20
Imerina-Imady	528	-	4	-	-	-	518	5	-	1
Ivato	2.630	-	163	-	6	2	2.204	128	106	21
Tsarasaotra	2.880	-	62	2	84	1	2.481	211	30	9
Marosoa	1.557	-	-	-	7	-	1.400	99	45	6
Fabizay-Ambolahimasina	679	-	-	-	-	-	629	46	3	1
Alakamisy-Ambohijato	1.014	-	-	-	-	-	775	219	17	3
Kianjandrakefina	1.481	-	43	-	-	4	1.091	288	44	11
Ambalamananakana	957	2	-	-	8	3	876	27	8	33
Ihaka-Afovoany	1.972	2	381	-	22	-	1.292	257	13	5
Ihadilanana-Ambohimamboarina	937	-	-	-	18	-	467	348	99	5
Ambatofitorahana	781	-	-	29	1	1	684	61	-	4
Antoetra	1.579	-	318	-	56	-	934	250	4	18
Mahazina-Ambohipierenana	612	-	-	-	75	-	238	294	1	3
Sahatsiho-Ambohimanjaka	865	-	-	-	54	-	616	119	76	-
Ambohimitombo	1.953	-	118	-	20	3	1.553	249	1	9
Ambinanindrano	2.562	-	-	-	139	4	1.397	867	141	14
Fandriana	26.097	349	1.011	4	406	23	19.480	2.861	1.713	250
Fandriana	4.451	338	501	-	46	2	2.390	403	740	32
Milamaina	430	-	49	-	4	-	308	11	59	-
Sahamadio-Fisakana	2.057	-	80	-	19	1	1.741	111	89	16
Fiadanana	1.860	-	26	-	4	-	1.732	55	33	9
Tsarazaza	2.569	-	86	4	5	1	1.704	615	139	15
Tatamalaza	522	7	85	-	1	2	394	32	-	1
Ankarinoro	857	-	27	-	-	-	605	211	13	1
Sandrandahy	3.439	1	-	-	264	6	2.917	189	32	31
Mahazoarivo	2.209	-	-	-	2	2	1.938	229	8	29
Miarinavaratra	3.797	3	148	-	44	4	2.567	826	129	77
Alakamisy-Ambohimahazo	1.622	-	1	-	4	4	1.473	112	6	21
Inito	2.284	-	9	-	13	-	1.712	67	465	18
Ambalavao	27.271	499	1.743	66	682	26	17.292	5.812	809	341
Ambalavao	3.715	479	1.521	9	19	-	1.314	306	43	24
Manamisoa	730	-	19	11	13	3	662	11	-	10
Iarintsena	3.063	2	-	-	20	3	2.569	430	-	40
Ambohimandroso	2.556	5	-	6	29	-	2.098	293	104	20
Anjoma	2.378	2	-	-	21	3	2.096	247	-	9
Kirano-Soamifanaraka	680	-	-	-	-	-	615	2	54	9
Sendrisoa	1.737	-	66	-	56	1	753	298	522	41
Besoa	965	-	-	-	-	2	937	16	-	9
Mahazony	1.501	1	-	-	23	6	1.264	190	-	16
Ambinanindovoka	1.158	-	-	-	-	-	1.001	122	4	31
Ankaramena	2.902	3	136	1	352	1	425	1.858	60	66
Ambohimahamasina	1.961	6	-	33	-	3	1.394	499	3	23
Miarinarivo	996	-	1	6	2	-	772	195	17	3
Vohitsaoka	1.614	-	1	-	4	4	1.038	535	1	31
Fenoarivo	1.315	-	-	-	143	-	354	810	-	9
Ifanadiana	19.633	43	133	1	52	35	9.581	9.305	194	288

Division administrative	Total ménages	Approvisionnement en eau								
		Eau courante	Pompe publique	Pompe aspirante	Puits	Camion citerne	Source	Cours d'eau	Autre	ND
Ilanadiana	2.373	-	-	-	18	3	1.639	675	8	30
Tsaratana	2.837	13	1	1	20	4	966	1.802	2	28
Ranomafana	2.169	24	99	-	2	4	1.419	599	5	16
Androrangavola	2.877	3	-	-	2	4	1.319	1.445	50	53
Ambohimiera	1.913	-	-	-	1	4	1.066	830	1	11
Antsindra	753	-	-	-	-	1	380	365	-	7
Ambohimanga-Atsimo	1.836	-	-	-	7	7	742	935	127	18
Analampusina	797	1	1	-	-	1	432	343	-	19
Fasintsara	2.474	1	32	-	1	2	908	1.430	1	100
Maroharatra	1.604	1	-	-	-	5	710	882	-	6
Nosy-Varika	25.859	17	180	72	2.087	23	9.951	12.423	711	394
Nosy-Varika	4.854	2	-	7	1.048	-	1.311	2.311	139	36
Ambahy	1.940	-	-	-	101	-	706	1.077	24	32
Fiadanana	3.033	4	-	-	17	9	904	2.060	-	39
Sahavato	5.415	4	124	64	425	2	2.997	1.459	304	36
Vohilava	1.770	-	-	-	380	-	639	548	156	46
Vohitrandriana	3.484	1	-	-	97	4	2.061	1.294	4	23
Ambodilafa	1.601	1	-	1	-	3	253	1.294	8	41
Ampasinambo	2.130	3	56	-	1	3	569	1.405	45	47
Befody	1.632	2	-	-	18	2	510	975	31	93
Ambohimahasoa	26.769	92	697	5	233	20	22.806	2.482	280	153
Ambohimahasoa	1.190	80	259	-	87	1	726	33	-	3
Ampitana	1.250	1	8	-	-	1	1.001	209	22	8
Ankerana	1.191	-	-	-	22	2	1.127	15	21	3
Manandroy	3.242	1	-	-	22	2	2.548	583	44	42
Ankafina	1.626	-	51	-	5	2	1.383	147	33	5
Sahave	1.781	1	1	-	2	3	1.686	78	3	7
Morafeno	1.070	2	-	-	-	-	857	181	21	9
Kalalao	1.655	-	-	-	-	-	1.596	42	1	16
Vohiposa	2.381	1	344	-	6	1	1.842	173	1	13
Ambatosoa	1.673	1	-	-	17	2	1.390	259	-	4
Isaka	1.843	1	-	-	5	-	1.726	88	7	16
Ambohinamboarina	1.416	1	-	-	17	-	1.170	142	80	6
Tamboharivo-Sahatona	1.719	1	-	4	37	3	1.621	31	13	9
Befeta	2.024	1	-	-	8	3	1.829	178	5	-
Fiadanana	2.708	1	34	1	4	-	2.305	325	28	10
Mananjary	36.127	444	3.483	122	5.688	69	13.435	12.020	375	491
Mananjary	3.921	415	2.362	19	935	7	23	94	15	52
Tsaravary	2.001	-	4	1	834	4	409	730	-	20
Mahatsara-Atsimo	988	-	-	37	420	4	184	336	-	7
Tsiatosika	2.521	2	-	6	1.047	10	475	954	2	25
Mahatsara-Iefaka	600	1	-	-	80	1	278	217	-	23
Marokarima	1.392	-	-	18	219	3	446	615	74	16
Morafeno	1.548	-	-	-	44	5	843	583	62	10
Antsenavolo	1.449	1	124	11	175	9	701	352	58	18
Marosangy	691	1	1	-	222	1	296	160	1	9
Ambohimiarina II	457	-	-	-	32	-	164	236	-	25
Andranambolava	770	-	-	1	267	2	87	357	47	9
Vohilava	2.438	1	386	7	81	2	1.167	745	18	31
Mahela	2.198	5	1	-	926	3	623	581	22	36
Mahavoky-Avaratra	843	-	-	-	118	-	175	506	41	3
Andonabe	1.164	-	88	1	5	6	911	132	-	21
Ambohinihaonana	2.182	4	95	1	5	3	1.526	516	1	31
Marofototra	2.271	-	68	-	6	1	1.171	995	-	30
Vatohandrina	587	-	-	-	-	2	529	44	1	11
Ambalahosy-Avaratra	640	-	-	16	18	-	406	180	-	19
Ambodinonoka	2.853	1	-	-	-	1	1.629	1.188	5	29
Kianjavato	950	11	354	-	49	1	291	234	4	5
Anosimparihy	1.194	-	-	-	1	-	441	743	1	8
Manakana-Avaratra	698	-	-	-	4	1	270	414	-	9
Namorona	1.771	2	-	4	200	2	390	1.106	23	44
Manakara-Atsimo	33.913	639	2.309	85	5.459	92	10.785	12.502	1.429	614
Manakara-Tanambe	4.996	606	2.108	18	2.144	3	63	7	11	37
Tataho	1.143	-	-	2	878	4	135	100	10	14
Marofarihy	1.249	1	34	1	701	27	148	256	61	21
Ambila	1.818	4	111	-	363	3	620	558	129	30
Sorombo	1.085	-	-	-	137	1	440	478	12	17
Mizilo-Gara	641	-	-	-	21	-	393	192	17	19
Ambohitsara	609	-	-	-	-	1	241	355	4	8
Sahasnaka	1.670	1	-	1	20	6	587	984	63	8
Amboanjo-Ifaho	1.910	4	32	8	26	6	655	1.079	18	82
Vohimasy	614	-	-	1	2	-	208	395	5	3
Lokomby	1.932	1	-	1	234	2	454	985	234	22
Ambahive	1.799	-	-	-	105	3	363	1.230	83	15
Vohimanitra	409	-	-	-	6	-	191	203	2	7
Mitanty	944	1	-	-	61	8	482	337	50	5
Bekatra	1.179	1	1	1	81	3	696	304	72	19
Ampasimanjeva	1.770	9	-	6	229	16	392	958	124	35

Tableau 7.11

Division administrative	Total ménages	Approvisionnement en eau								
		Eau courante	Pompe publique	Pompe aspirante	Puits	Camion citerne	Source	Cours d'eau	Autre	ND
Mavorano	809	1	-	-	1	-	158	631	-	18
Vohimasina	2.142	-	9	46	376	3	401	1.005	280	22
Sahasondry	596	-	-	-	2	-	110	422	43	20
Fenomby	917	6	-	-	58	-	660	130	42	21
Ambalavero	972	-	-	-	6	1	761	135	39	31
Amborondra	497	1	-	-	4	2	479	5	-	6
Mahabako	1.524	-	14	-	-	1	487	911	-	111
Mahamaibe	813	1	-	-	4	1	523	232	44	8
Ampasimpotsy	541	1	-	-	-	-	311	224	-	5
Anteza	573	-	-	-	-	-	554	17	-	2
Saharefo	761	-	-	-	-	-	272	374	86	29
Ikongo	13.654	48	407	15	39	9	4.225	7.733	703	475
Ikongo	3.864	9	176	-	12	-	890	2.090	597	90
Ambatofotsy	3.169	36	205	1	1	4	447	2.356	40	79
Ifanirea	2.422	1	23	13	11	3	962	1.196	3	210
Tolongoina	2.985	2	3	-	2	1	1.607	1.248	63	60
Ankarimbelo	1.214	-	-	1	12	1	320	844	-	37
Vohipeno	14.875	38	99	45	2.074	25	2.882	8.695	865	153
Vohipeno	1.528	32	97	4	396	1	78	830	88	3
Vohitrandry	1.881	-	-	13	466	1	254	1.137	-	10
Ivato-Savana	1.582	-	-	-	88	-	223	1.239	1	31
Mahabo	454	1	-	-	85	-	21	330	1	16
Ankarimbary	703	1	-	-	57	-	28	495	122	-
Lanivo	813	-	1	-	309	1	48	434	7	13
Nato	762	1	-	8	226	1	172	303	43	7
Mahasoabe	627	-	-	-	24	2	48	508	42	3
Onjatsy	413	1	1	-	-	-	2	408	-	1
Andemaka	1.455	-	-	2	139	2	32	1.180	82	17
Ifatsy	1.093	-	-	-	47	5	417	334	277	12
Ilakatra	1.594	1	-	2	81	7	623	784	90	6
Sahalava	625	-	-	1	13	2	397	184	28	-
Mahazoarivo	1.345	1	-	15	142	3	539	527	84	33
Farafangana	28.203	338	2.466	241	9.690	144	8.548	5.713	432	631
Farafangana	3.453	319	2.183	6	806	1	19	55	18	47
Vohimasy	436	-	-	-	96	-	207	128	-	5
Anosivelo	1.133	1	-	1	382	12	279	353	91	13
Anosy	1.024	-	-	1	402	3	212	398	-	8
Vohitromby	889	-	-	44	457	1	195	179	-	13
Ivandrika	728	-	-	-	164	5	201	351	-	7
Manambotra-Atsimo	555	4	-	-	169	-	334	45	-	3
Mahavelo	440	1	2	1	184	2	53	173	9	15
Mahafasa-Afovoany	919	3	-	1	402	17	181	278	14	23
Amporofo	839	1	-	1	329	5	252	211	12	28
Iabohazo	825	1	-	-	213	4	472	125	-	10
Tangainoy	1.677	3	276	47	624	1	481	158	32	54
Beretra-Bevoay	529	-	-	-	4	-	473	20	20	11
Ambohigogo	970	1	-	1	862	-	31	51	1	23
Maheriraty	621	-	-	2	307	5	226	31	40	10
Mahabo-Mananivo	947	-	-	-	418	1	294	223	-	11
Ambohimandroso	818	-	-	-	68	3	693	25	-	29
Ankarana-Miraihina	989	-	-	-	88	4	762	107	9	19
Evato	1.336	-	-	7	248	40	73	815	95	57
Etroka	2.161	1	-	31	1.350	10	439	224	1	105
Ambalavato	941	-	1	1	479	1	453	1	-	5
Efatsy-Anandroza	701	-	-	1	165	1	261	257	5	11
Tovona	438	1	-	-	91	5	189	123	-	29
Ambalatsy	1.064	1	2	5	351	19	463	173	34	15
Sahamadio	513	-	-	2	163	-	192	141	5	10
Fenoarivo	672	-	-	2	295	-	216	114	39	6
Antseranambe	501	-	1	-	58	-	230	192	-	20
Ihorombe	873	1	-	87	491	2	187	92	1	12
Vohilengo	707	-	-	-	26	1	166	486	-	28
Marovandrika	504	-	-	-	-	-	316	182	5	1
Vangaindrano	28.846	131	403	179	14.834	65	6.968	5.017	381	868
Vangaindrano	2.895	122	394	35	2.012	1	6	268	-	56
Ampasimalemy	2.646	2	2	106	1.898	6	132	424	-	76
Tsiatety	1.393	1	-	15	861	-	54	379	68	16
Soamanova	1.053	-	-	3	667	2	135	194	-	52
Lopary	2.261	1	-	4	1.694	3	306	151	16	86
Vohitrambo	3.010	1	-	1	479	2	2.266	141	34	87
Lohafary	1.957	1	4	3	1.308	4	298	256	18	65
Matanga	2.365	1	2	2	1.749	5	105	355	111	35
Vohipaho	1.237	-	1	1	656	-	412	111	-	56
Ranomena	1.498	-	-	-	742	1	415	226	92	22
Ambongo	1.632	1	-	3	267	1	847	372	29	112
Iara	1.227	-	-	1	902	2	181	127	3	11
Bevata	1.201	-	-	1	347	5	574	216	-	58
Manambondro	1.193	-	-	-	432	-	238	469	-	54

Division administrative	Total ménages	Approvisionnement en eau								
		Eau courante	Pompe publique	Pompe aspirante	Puits	Camion citerne	Source	Cours d'eau	Autre	ND
Fenoambany	976	1	-	-	367	4	126	453	-	25
Isahara	1.326	-	-	4	225	26	600	419	9	43
Amparihy-Atsinanana	976	-	-	-	230	3	271	458	1	13
Midongy-Atsimo	3.602	5	-	7	227	2	1.143	1.916	186	115
Midongy-Atsimo	1.411	-	-	-	126	1	183	907	175	18
Andranolalina	1.078	2	-	-	20	-	412	612	5	27
Lavaraty	1.113	3	-	7	81	1	548	397	6	70
Ihosy	16.815	34	1.580	17	6.602	22	2.299	5.921	18	323
Ihosy	2.165	28	933	12	989	8	154	20	9	14
Ankily	1.478	1	156	-	607	-	611	89	-	14
Irina	710	-	1	-	158	1	67	464	-	19
Sahambano	866	-	-	-	189	-	272	400	-	5
Anlaliry	594	-	-	-	43	1	171	369	-	10
Mahasoa	2.313	-	1	1	1.513	5	51	717	-	25
Ambatolahy	2.247	1	41	3	1.191	1	397	581	-	32
Zazafotsy	730	-	-	-	109	1	36	565	-	19
Sakalalina	974	-	188	-	42	-	176	535	3	31
Satrokala	1.078	-	-	-	492	3	187	341	5	50
Analavoka	702	-	-	-	144	-	69	407	1	81
Ranohira	2.171	4	259	-	667	1	96	1.123	-	21
Menamaty-Ilotto	787	-	1	1	458	1	12	311	-	3
Vondrozo	14.592	7	5	171	2.787	24	6.133	5.079	147	240
Vondrozo	3.015	1	1	1	278	9	1.891	788	2	44
Mahatsinjo	1.675	-	-	118	449	-	713	367	-	28
Mahazoarivo	1.631	2	2	5	903	2	287	397	10	23
Vohimary	1.628	-	-	1	794	1	541	238	3	50
Ambohimana	750	-	-	42	76	-	364	259	1	8
Karianga	1.446	1	-	-	53	2	886	426	59	19
Ivato	1.300	1	-	-	7	10	500	772	-	10
Mahavelo	820	2	-	1	43	-	314	406	29	25
Andakana	658	-	-	3	21	-	210	375	43	6
Moroteza	1.669	-	2	-	163	-	427	1.050	-	26
Ivohibe	5.068	26	282	1	453	3	850	3.215	80	158
Ivohibe	1.805	23	282	-	57	-	393	996	3	50
Antambohobe	1.615	-	-	-	94	3	255	1.170	18	75
Maropaika	912	3	-	-	295	-	43	548	6	17
Ivongo	736	-	-	1	7	-	159	501	53	15
Ikalamavony	8.904	4	856	3	475	2	3.460	3.440	480	184
Ikalamavony	2.282	2	485	1	8	-	847	640	250	48
Mangidy	1.842	-	60	-	-	1	1.171	466	122	22
Solila	1.648	-	310	2	163	1	700	430	1	41
Ambatomainy	754	1	1	-	23	-	91	495	101	42
Fitampito	460	1	-	-	65	-	89	301	-	5
Sakay	802	-	-	-	85	-	150	558	-	9
Tsitondroina	627	-	-	-	117	-	39	453	6	12
Tanamarina	489	-	-	-	15	-	373	97	-	4
Fianarantsoa II	58.039	36	550	49	576	84	50.244	4.956	910	635
Andrainjato	1.461	4	11	-	4	1	1.354	70	-	17
Ambalakely	1.431	1	18	1	118	-	1.251	21	1	19
Soaindrana	684	1	-	7	7	-	584	76	-	9
Ivoamba	1.746	1	-	3	25	-	1.625	77	-	14
Taindambo	1.351	2	-	-	85	1	1.229	8	14	11
Ranoroahina	2.690	4	38	3	61	5	2.087	418	33	40
Talata-ampano	2.116	11	190	-	4	2	1.660	241	1	7
Ankarinarivo-Manirisoa	1.162	-	-	-	8	-	973	129	41	12
Ivononby-Vohibola	1.230	-	-	-	86	2	1.077	47	-	18
Nasandratrony	1.041	-	-	-	1	-	980	40	15	5
Ambalamahasoa	1.035	-	-	-	1	4	933	25	61	11
Maneva	951	-	-	-	1	-	917	19	5	9
Alakamisy-Ambohimaha	3.459	-	75	8	8	1	2.906	393	24	44
Andoharanomaitso	2.960	2	4	1	12	5	2.605	187	97	47
Mahasoabe	4.917	1	-	-	29	6	4.283	437	109	52
Andranovorivato	3.517	3	146	1	4	3	2.971	231	120	39
Androy	1.435	1	38	2	1	2	931	338	102	20
Alatsinainy-Ialamarina	2.297	-	-	-	7	3	1.863	376	21	28
Isorana	1.608	1	-	-	5	5	1.514	42	28	13
Alakamisy-Itenina	3.030	-	-	20	9	2	2.619	338	10	32
Ambondrona	1.685	-	-	-	-	1	1.640	35	-	9
Fandrandava	1.535	1	26	-	27	-	1.441	25	-	16
Vohimarina	2.377	1	1	1	4	15	2.267	62	1	25
Anjoma-Itsara	910	-	1	-	-	6	844	48	10	-
Soatanana	1.222	-	-	-	2	-	1.185	21	2	12
Vohitrafeno	1.384	-	-	1	-	5	1.110	242	4	21
Fanjakana	1.702	-	-	-	21	6	1.359	179	119	18
Mahaditra	3.693	1	2	1	4	6	3.202	406	18	54
Vinanitelo	1.432	-	-	-	39	1	987	325	70	10

Division administrative	Total ménages	Approvisionnement en eau								
		Eau courante	Pompe publique	Pompe aspirante	Puits	Camion citerne	Source	Cours d'eau	Autre	ND
Ambalamidera II	676	-	-	-	-	-	631	38	-	7
Mahazoarivo	1.302	-	-	-	1	-	1.220	63	3	15
Iakora	4.614	24	282	1	741	-	1.537	1.902	64	63
Iakora	1.572	1	114	-	214	-	531	659	32	21
Ranotsara-Avaratra	1.795	23	168	1	496	-	512	553	10	32
Begogo	1.247	-	-	-	31	-	494	690	22	10
Befotaka	3.431	4	-	29	317	2	1.938	1.070	1	70
Befotaka	908	2	-	29	164	1	522	178	-	12
Marovitsika	1.289	-	-	-	38	1	736	482	-	33
Ranotsara-Atsimo	1.234	2	-	-	115	-	680	410	1	25
Manandriana	12.642	4	144	16	176	18	11.517	465	210	93
Ambovombe-Afovoany	2.363	-	5	-	7	4	2.219	65	52	10
Ambohimahazo	1.556	3	106	-	6	1	1.400	36	-	5
Anjoma Nandihizana	1.628	-	32	-	2	1	1.524	47	10	11
Ambohimilanja	799	-	-	-	-	1	694	98	-	6
Ambohipo	646	-	-	-	-	1	579	65	-	1
Anjoman'Ankona	881	-	-	-	3	1	824	21	8	24
Vinany Andakatanikely	513	-	-	-	-	-	507	1	-	5
Talata vohimena	2.081	-	1	16	92	8	1.802	59	78	25
Ambatamarina	2.175	1	-	-	66	1	1.968	72	62	5

Tableau 7.12 : Logement habité par Firaisana selon le mode d'éclairage

Division administrative	Total ménages	Mode d'éclairage					
		Électricité	Lampe à ptrole	Bougie	Suif	Autre	N.D.
FIANARANTSOA	478.634	15.890	437.741	3.769	199	15.231	5.804
Fianarantsoa I	20.439	8.233	11.217	869	10	11	99
Tanana Ambony	4.486	2.187	1.988	282	2	1	25
Tanana Ambany	9.411	4.628	4.268	455	6	3	51
Andrainjato Avaratra	2.337	503	1.770	58	2	-	4
Andrainjato Atsimo	1.298	542	723	28	-	1	4
Manolafaka	1.159	250	894	10	-	3	2
Lalazana	960	62	859	27	-	1	11
Vatosola	788	60	716	10	-	1	1
Ambatofinandrahana	16.785	199	16.089	286	29	3	178
Ambatofinandrahana	3.493	181	3.167	123	3	-	19
Itremo	906	-	885	2	-	2	17
Fenoarivo	1.981	-	1.946	6	-	-	29
Soavina	2.776	4	2.677	62	2	-	31
Ambondromisotra	1.979	1	1.922	37	1	1	17
Ambatomifanongoa	1.927	2	1.902	6	1	-	16
Amborompotsy	1.950	-	1.877	37	1	-	35
Mandrosonoro	1.027	5	990	11	15	-	6
Mangataboahangy	746	6	724	2	6	-	7
Ambositra	32.456	1.697	29.757	703	4	146	148
Ambositra	4.256	1.682	2.123	418	2	5	26
Ambositra II	1.974	6	1.952	11	-	-	5
Ankazoambo	646	-	643	2	-	-	1
Ivony-Miaramasia	707	-	695	4	-	-	8
Andina-Firaisana	1.886	-	1.826	43	2	1	14
Imerina-Imady	528	-	504	24	-	-	-
Ivato	2.630	1	2.581	30	-	2	15
Tsarasaotra	2.880	2	2.836	31	-	2	9
Marosoa	1.557	-	1.528	21	-	-	7
Fahizay-Ambatolahimasina	679	-	672	6	-	-	1
Alakamisy-Ambohijato	1.014	-	1.008	5	-	-	1
Kianjandrakefina	1.481	-	1.459	18	-	2	2
Ambalamanakuna	957	2	931	3	-	-	21
Ilaka-Afovoany	1.972	1	1.912	53	-	-	6
Ihadilanana-Ambohinamboarina	937	-	931	1	-	3	2
Ambatofitorahana	781	1	758	14	-	7	1
Antoetra	1.579	-	1.560	2	-	1	16
Mahazina-Ambohipierenana	612	-	611	1	-	-	-
Sahatsiho-Ambohimanjaka	865	-	852	10	-	3	-
Ambohitombo	1.953	-	1.915	5	-	29	4
Ambinanindrano	2.562	2	2.459	2	-	91	8
Fandriana	26.097	521	24.983	413	3	39	138
Fandriana	4.451	435	3.810	185	1	5	15
Milamaïna	430	26	394	9	-	1	-
Sabamadio-Fisakana	2.057	58	1.964	17	-	1	17
Fiadanana	1.860	-	1.823	26	-	3	8
Tsarazaza	2.569	-	2.530	27	1	1	10
Tatamalaza	522	-	516	5	-	-	1
Ankarinoro	857	-	839	13	-	5	-
Sandrandahy	3.439	-	3.334	81	1	1	22
Mahazoarivo	2.209	1	2.186	6	-	-	16
Miarinavaratra	3.797	-	3.741	15	-	21	21
Alakamisy-Ambohimahazo	1.622	1	1.599	5	-	-	17
Imito	2.284	-	2.249	24	-	1	10
Ambalavao	27.271	759	26.072	166	-	11	263
Ambalavao	3.715	739	2.873	94	-	-	10
Manamisoa	730	4	721	1	-	-	4
Jarintsena	3.063	4	3.022	8	-	-	28
Ambohimandroso	2.556	-	2.527	8	-	-	20
Anjoma	2.378	-	2.370	3	-	-	5
Kirano-Soamifanaraka	680	-	664	7	-	-	9
Sendrisoa	1.737	-	1.704	1	-	-	32
Besoa	965	-	958	2	-	-	5
Mahazony	1.501	-	1.482	5	-	-	14
Ambinaniindovoka	1.158	1	1.127	5	-	-	25
Ankaramena	2.902	2	2.816	11	-	11	61
Ambohimahamasina	1.961	3	1.927	11	-	-	20
Miarinarivo	996	5	987	2	-	-	2
Vohitsaoka	1.614	1	1.594	-	-	-	19
Fenoarivo	1.315	-	1.301	7	-	-	8
Ifanadiana	19.633	192	15.680	63	10	3.380	308
Ifanadiana	2.373	93	2.027	8	-	228	16

Tableau 7.12

Division administrative	Total ménages	Mode d'éclairage					
		Electricité	Lampe à ptrole	Bougie	Suif	Autre	N.D.
Tsaratana	2.837	13	2.264	22	7	508	23
Ranomafana	2.169	82	2.008	9	-	60	10
Androangavola	2.877	1	1.328	3	-	1.500	45
Ambohimiera	1.913	1	1.469	6	1	428	8
Antsindra	753	1	469	-	-	257	27
Ambohimanga-Atsimo	1.836	-	1.813	6	-	1	16
Analampasina	797	-	786	1	-	2	8
Fasintsara	2.474	-	2.154	5	2	209	104
Maroharatra	1.604	1	1.363	2	-	187	51
Nosy-Varika	25.859	12	20.362	33	-	5.138	314
Nosy-Varika	4.854	3	4.714	15	-	100	22
Ambahy	1.940	-	1.368	-	-	557	15
Fiadanana	3.033	-	2.395	3	-	598	37
Sahavato	5.415	6	3.832	7	-	1.549	21
Vohilava	1.770	-	1.364	1	-	368	37
Vohitrandra	3.484	2	2.195	3	-	1.255	29
Ambodilafa	1.601	-	1.420	-	-	155	26
Ampasinambo	2.130	1	1.635	2	-	455	37
Befody	1.632	-	1.440	1	-	101	90
Ambohimahaso	26.769	464	26.070	108	4	35	89
Ambohimahaso	1.190	457	710	21	-	-	2
Ampitana	1.250	-	1.244	2	-	-	4
Ankerana	1.191	-	1.186	-	-	2	3
Manandroy	3.242	-	3.204	9	-	11	17
Ankafina	1.626	5	1.616	1	-	-	4
Sahave	1.781	1	1.773	3	-	-	4
Morafeno	1.070	-	1.052	2	-	9	7
Kalalao	1.655	-	1.644	3	-	-	8
Vohiposa	2.381	-	2.345	21	3	3	9
Ambatosoa	1.673	-	1.672	-	-	-	1
Isaka	1.843	-	1.829	5	-	1	8
Ambohinamboarina	1.416	1	1.397	10	-	1	6
Tamboharivo-Sahatona	1.719	-	1.693	17	1	-	8
Befeta	2.024	-	2.021	3	-	-	-
Fiadanana	2.708	-	2.685	10	-	7	6
Mananjary	36.127	1.249	33.473	73	3	743	586
Mananjary	3.921	1.123	2.736	17	2	1	42
Tsaravary	2.001	2	1.982	1	-	-	16
Mahatsara-Atsimo	988	-	981	3	-	1	3
Tsiatosika	2.521	1	2.458	6	-	30	25
Mahatsara-Iefaka	600	-	579	1	-	-	20
Marokarina	1.392	-	1.342	2	-	35	13
Morafeno	1.548	2	1.521	1	-	16	8
Antsenavolo	1.449	2	1.419	15	-	-	13
Marosangy	691	-	669	-	-	12	10
Ambohimiarina II	457	-	420	-	-	20	17
Andranambolava	770	-	474	-	1	285	10
Vohilava	2.438	3	2.382	9	-	15	29
Mahela	2.198	-	2.159	3	-	-	36
Mahavoky-Avaratra	843	-	764	2	-	77	-
Andonabe	1.164	54	1.091	1	-	-	17
Ambohinihaonana	2.182	-	1.980	2	-	16	183
Marofotra	2.271	-	2.221	1	-	18	31
Vatohandrina	587	-	553	1	-	22	11
Ambalahosy-Avaratra	640	48	574	2	-	1	15
Ambodinonoka	2.853	1	2.640	2	-	183	27
Kianjavato	950	7	934	3	-	-	5
Anosimparihy	1.194	3	1.182	-	-	1	8
Manakana-Avaratra	698	1	682	-	-	8	7
Namorona	1.771	1	1.730	1	-	2	37
Manakara-Atsimo	33.913	970	32.149	82	5	252	455
Manakara-Tanambe	4.996	899	4.001	62	2	-	33
Tataho	1.143	-	1.127	2	1	1	12
Marofariby	1.249	35	1.194	3	1	1	15
Ambila	1.818	2	1.801	2	1	-	12
Sorombo	1.085	-	1.076	-	-	1	8
Mizilo-Gara	641	-	627	-	-	-	15
Ambohitsara	609	1	597	-	-	6	5
Sahasinaka	1.670	4	1.656	1	-	5	4
Amboanjo-Ifaho	1.910	-	1.845	-	-	5	60
Vohimasy	614	1	610	-	-	-	3
Lokomby	1.932	6	1.908	2	-	-	16
Ambahive	1.799	-	1.791	1	-	2	5
Vohimanitra	409	-	392	-	-	10	7
Mitanty	944	1	939	1	-	1	2
Bekatra	1.179	2	1.172	-	-	1	4
Ampasimanjeva	1.770	16	1.728	-	-	1	25
Mavorano	809	-	797	-	-	-	12

Division administrative	Total ménages	Mode d'éclairage					N.D.
		Electricité	Lampe à ptrole	Bougie	Suif	Autre	
Vohimasina	2.142	-	2.130	2	-	-	10
Sabasondry	596	-	578	-	-	-	18
Fenomby	917	1	890	2	-	5	19
Ambalavero	972	-	958	-	-	-	14
Amborondra	497	-	492	1	-	-	4
Mahabako	1.524	2	1.351	2	-	61	108
Mahamaibe	813	-	799	-	-	4	10
Ampasimpotsy	541	-	418	-	-	120	3
Anteza	573	-	567	-	-	4	2
Saharefo	761	-	709	1	-	24	27
Ikongo	13.654	4	12.413	21	1	754	461
Ikongo	3.864	2	3.537	7	1	237	80
Ambatofotsy	3.169	-	3.048	3	-	15	103
Ifanirea	2.422	2	2.153	2	-	66	198
Tolongoina	2.985	-	2.494	6	-	436	49
Ankarimbelo	1.214	-	1.181	3	-	-	30
Vohipeno	14.875	156	14.571	20	2	15	111
Vohipeno	1.528	152	1.370	4	-	1	1
Vohitrindry	1.881	-	1.869	3	-	4	5
Ivato-Savana	1.582	-	1.543	7	1	-	31
Mahabo	454	-	440	1	-	-	13
Ankarimbaray	703	-	703	-	-	-	-
Lanivo	813	-	807	-	-	-	6
Nato	762	-	756	-	-	1	5
Mahasoabe	627	-	625	1	-	-	1
Onjatsy	413	-	412	-	-	-	1
Andemaka	1.455	2	1.435	2	-	6	10
Ifatsy	1.093	-	1.088	-	-	-	5
Ilakatra	1.594	1	1.588	1	-	1	3
Sahalava	625	-	625	-	-	-	-
Mahazoarivo	1.345	1	1.311	1	1	2	29
Farafangana	28.203	661	26.808	55	82	60	536
Farafangana	3.453	655	2.725	25	1	2	45
Vohimasy	436	-	431	-	-	-	5
Anosivelo	1.133	-	1.123	-	-	-	10
Anosy	1.024	-	1.017	1	-	-	6
Vohitromby	889	-	881	-	-	-	8
Ivandrika	728	-	724	-	-	-	4
Manambotra-Atsimo	555	-	547	-	-	1	7
Mahavelo	440	-	431	1	-	2	6
Mahafasa-Afovoany	919	-	904	-	-	-	15
Amporoforo	839	-	815	1	-	-	23
Iabohazo	825	-	816	1	-	-	8
Tangainony	1.677	1	1.630	-	-	2	44
Beretra-Bevoay	529	-	520	-	-	-	9
Ambohigogo	970	-	950	1	-	-	19
Maheriraty	621	-	613	-	-	-	8
Mahabo-Mananivo	947	-	937	1	-	-	9
Ambohimandroso	818	1	783	-	-	4	30
Ankarana-Miraihina	989	-	966	2	-	-	21
Evato	1.336	-	1.284	2	-	1	49
Etrotroka	2.161	-	2.070	3	2	-	86
Ambalavato	941	1	919	-	-	18	3
Efatsy-Anandroza	701	-	691	2	-	-	8
Tovona	438	-	411	-	-	-	27
Ambalatany	1.064	2	948	13	79	9	13
Sahamadio	513	-	505	-	-	-	8
Fenoarivo	672	-	648	-	-	20	4
Antseranambe	501	-	484	-	-	-	17
Ihorombe	873	-	856	1	-	-	16
Vohilengo	707	1	680	1	-	-	25
Marovandrika	504	-	502	-	-	1	1
Vangaindrano	28.846	212	24.663	55	2	3.214	700
Vangaindrano	2.895	193	2.623	26	-	-	53
Ampasimalemy	2.646	1	2.599	-	-	3	43
Tsiately	1.393	2	1.380	1	-	1	9
Soamanova	1.053	1	1.012	2	-	1	37
Lopary	2.261	1	2.176	2	-	9	73
Vohitrambo	3.010	3	2.931	5	-	1	70
Lohafary	1.957	4	1.893	2	-	4	54
Matanga	2.365	3	2.327	2	-	-	33
Vohipaho	1.237	1	993	4	-	184	55
Ranomena	1.498	1	696	1	-	783	17
Ambongo	1.632	-	995	-	-	537	100
Iara	1.227	-	1.215	-	-	5	7
Bevata	1.201	-	1.103	-	1	57	40
Manambondro	1.193	1	1.138	7	-	6	41
Fenoambany	976	-	742	1	-	205	28

Tableau 7.12

Division administrative	Total ménages	Mode d'éclairage					
		Electricité	Lampe à ptrole	Bougie	Suif	Autre	N.D.
Isahara	1.326	-	350	2	1	938	35
Amparihy-Atsinanana	976	-	492	-	-	480	5
Midongy-Atsimo	3.602	12	3.041	7	1	435	106
Midongy-Atsimo	1.411	11	1.305	6	-	73	16
Andranolahina	1.078	-	749	1	1	304	23
Lavaraty	1.113	1	987	-	-	58	67
Ihosy	16.815	326	15.886	242	18	76	267
Ihosy	2.165	314	1.643	196	1	2	9
Ankily	1.478	-	1.467	5	-	-	6
Irina	710	-	692	-	-	-	18
Sahambano	866	-	862	1	-	-	3
Analaliry	594	-	587	-	-	-	7
Mahasoa	2.313	1	2.271	3	2	20	16
Ambatolahy	2.247	2	2.212	6	1	1	25
Zazafotsy	730	-	675	2	11	30	12
Sakalahina	974	3	935	12	-	-	24
Satrokala	1.078	2	1.020	6	2	-	48
Analavoka	702	-	616	-	-	2	84
Ranohira	2.171	3	2.132	10	-	13	13
Menamaty-Ilot	787	1	775	1	1	8	1
Vondrozo	14.592	7	14.309	27	1	70	177
Vondrozo	3.015	5	2.978	5	1	3	23
Mahatsinjo	1.675	1	1.647	-	-	-	27
Mahazoarivo	1.631	-	1.560	1	-	52	18
Vohimary	1.628	-	1.584	-	-	2	42
Ambohimana	750	-	739	1	-	3	7
Karianga	1.446	-	1.423	11	-	-	12
Ivato	1.300	-	1.293	1	-	-	6
Mahavelo	820	-	784	4	-	10	22
Andakana	658	1	650	2	-	-	5
Moroteza	1.669	-	1.652	2	-	-	15
Ivohibe	5.068	1	4.798	9	-	150	110
Ivohibe	1.805	-	1.770	8	-	-	27
Antambohobe	1.615	1	1.563	1	-	-	50
Maropaika	912	-	895	-	-	1	16
Ivongo	736	-	570	-	-	149	17
Ikalamavony	8.904	4	8.706	46	5	6	137
Ikalamavony	2.282	1	2.211	31	1	4	34
Mangidy	1.842	2	1.826	3	-	-	11
Sohla	1.648	1	1.618	3	1	-	25
Ambatomainity	754	-	708	3	-	1	42
Fitampito	460	-	451	3	3	-	3
Sakay	802	-	793	-	-	-	9
Tsitondroina	627	-	615	1	-	1	10
Tanamarina	489	-	484	2	-	-	3
Fianarantsoa II	58.039	201	56.966	352	15	33	472
Andrainjato	1.461	-	1.436	8	-	2	15
Ambalakely	1.431	94	1.307	11	-	-	19
Soaindrana	684	4	670	2	-	-	8
Ivoamba	1.746	4	1.716	16	-	1	9
Taindambo	1.351	-	1.321	20	-	-	10
Ranoroahina	2.690	39	2.595	18	1	2	34
Talata-ampano	2.116	37	2.066	10	-	-	3
Ankarinarivo-Manirisoa	1.162	-	1.145	4	-	1	12
Ivononby-Vohibola	1.230	-	1.214	2	-	-	14
Nasandratrony	1.041	-	1.024	12	-	-	5
Ambalamahasoa	1.035	1	996	26	4	-	8
Maneva	951	-	945	2	-	-	4
Alakamisy-Ambohimaha	3.459	4	3.387	49	1	-	18
Andoharanomaitso	2.960	1	2.910	13	-	1	35
Mahasoabe	4.917	1	4.845	29	2	3	37
Andranovorivato	3.517	-	3.479	10	2	1	24
Androy	1.435	-	1.413	3	-	1	18
Alatsinainy-Ialamarina	2.297	12	2.255	3	-	15	11
Isorana	1.608	-	1.584	13	-	-	10
Alakamisy-Itemina	3.030	-	2.961	43	-	-	26
Ambondrona	1.685	2	1.665	9	3	-	6
Fandrandava	1.535	-	1.515	3	-	1	16
Vohimarina	2.377	1	2.347	9	-	-	20
Anjoma-Itsara	910	-	906	4	-	-	-
Sootanana	1.222	-	1.208	4	-	1	9
Vohitrafeno	1.384	-	1.363	3	-	2	16
Fanjakana	1.702	-	1.681	7	-	-	14
Mahaditra	3.693	-	3.628	9	1	1	54
Vinamitelo	1.432	-	1.419	3	-	-	10
Ambalamidera II	676	-	670	3	-	-	3

Division administrative	Total ménages	Mode d'éclairage					
		Electricité	Lampe à ptrole	Bougie	Suif	Autre	N.D.
Mahazoarivo	1.302	-	1.299	1	1	-	1
Iakora	4.614	4	4.485	20	-	75	30
Iakora	1.572	-	1.544	10	-	10	8
Ranotsara-Avaratra	1.795	3	1.723	7	-	52	10
Begogo	1.247	1	1.218	3	-	13	12
Befotaka	3.431	-	2.798	3	-	575	55
Befotaka	908	-	507	1	-	390	10
Marovitsika	1.289	-	1.131	1	-	137	20
Ranotsara-Atsimo	1.234	-	1.160	1	-	48	25
Manandriana	12.642	6	12.444	116	2	9	65
Ambovombe-Afovoany	2.363	-	2.312	43	-	2	6
Ambohimahazo	1.556	3	1.536	14	-	-	3
Anjoma Nandihizana	1.628	-	1.609	7	-	6	6
Ambohimilanja	799	-	793	-	-	-	6
Ambohipo	646	-	641	4	-	-	1
Anjoman'Ankona	881	-	853	8	-	-	20
Vinany Andakatanikely	513	-	507	1	-	-	5
Talata vohimena	2.081	3	2.042	19	2	1	14
Ambatamarina	2.175	-	2.152	19	-	-	4

Tableau 7.13 : Logement habité par Firaisana selon le type de cuisine

Division administrative	Total ménages	Type de cuisine				
		Int. à usage individuel	Ext. à usage individuel	A usage commun	Improvisée	N.D.
FIANARANTSOA	478.634	363.562	56.863	2.367	49.167	6.676
Fianarantsoa I	20.439	9.225	4.817	128	6.056	213
Tanana Ambony	4.486	2.165	1.163	27	1.104	27
Tanana Ambany	9.411	3.833	2.419	67	2.942	150
Andrainjato Avaratra	2.337	976	532	19	794	16
Andrainjato Atsimo	1.298	377	246	3	669	3
Manolafaka	1.159	658	181	3	313	4
Lalazana	960	621	155	1	171	11
Vatosola	788	595	122	7	63	1
Ambatofinandrahana	16.785	13.835	1.533	112	1.112	193
Ambatofinandrahana	3.493	2.766	372	12	323	21
Itremo	906	832	55	-	2	17
Fenoarivo	1.981	1.801	145	-	4	31
Soavina	2.776	2.387	186	28	141	33
Ambondromisotra	1.979	1.585	112	3	260	20
Ambatomifanongoa	1.927	1.710	96	4	100	16
Amborompotsy	1.950	1.437	285	12	177	39
Mandrosonoro	1.027	723	188	5	104	7
Mangataboahangy	746	594	96	47	-	9
Ambositra	32.456	25.430	2.117	109	4.626	175
Ambositra	4.256	2.649	722	31	819	36
Ambositra II	1.974	1.671	127	6	165	6
Ankazoambo	646	600	29	5	10	2
Ivony-Miaramiasa	707	638	28	1	32	8
Andina-Firaisana	1.886	1.756	84	15	14	16
Imerina-Imady	528	508	14	2	1	2
Ivato	2.630	1.694	73	3	842	18
Tsarasaotra	2.880	2.476	183	5	207	9
Marosoa	1.557	1.437	65	4	44	7
Fahizay-Ambatolahimiasina	679	618	49	2	9	1
Alakamisy-Ambohitato	1.014	961	33	3	16	1
Kianjandrakafina	1.481	613	79	9	775	5
Ambalamanakana	957	817	26	1	93	20
Ilaka-Afovoany	1.972	1.453	92	9	412	6
Ihadilanana-Ambohinamboarina	937	587	12	3	332	3
Ambatofitorahana	781	691	83	3	1	2
Antoetra	1.579	1.552	7	1	4	15
Mahazina-Ambohipierenana	612	551	17	-	44	-
Sahatsiho-Ambohimanjaka	865	505	116	1	243	-
Ambohitombo	1.953	1.559	68	2	316	8
Ambinanindrano	2.562	2.097	208	2	247	8
Fandriana	26.097	20.891	3.017	125	1.904	159
Fandriana	4.451	3.203	673	12	541	22
Milamaina	430	281	40	-	107	2
Sahamadio-Fisakana	2.057	1.781	118	2	139	17
Fiadanana	1.860	1.357	143	59	294	8
Tsarazaza	2.569	1.925	457	8	167	12
Tatamalaza	522	511	8	1	-	2
Ankarinoro	857	711	138	4	3	1
Sandrandahy	3.439	2.694	659	15	46	25
Mahazoarivo	2.209	1.826	230	-	135	18
Miarinavaratra	3.797	3.590	166	9	12	20
Alakamisy-Ambohimahazo	1.622	1.404	152	5	41	20
Imito	2.284	1.609	234	9	419	13
Ambalavao	27.271	20.351	2.978	146	3.471	326
Ambalavao	3.715	1.287	612	17	1.788	11
Manamisoa	730	644	61	-	21	5
Iarintsena	3.063	2.725	300	1	4	32
Ambohimandroso	2.556	2.387	142	1	3	23
Anjoma	2.378	2.166	175	-	25	12
Kirano-Soamifanaraka	680	615	55	-	-	10
Sendrisoa	1.737	1.456	46	1	197	37
Besoa	965	272	39	2	647	5
Mahazony	1.501	1.339	143	-	7	12
Ambinanindovoka	1.158	1.039	89	-	3	27
Ankaramena	2.902	1.517	780	7	505	93
Ambohimahamasina	1.961	1.832	101	1	6	21
Miarinarivo	996	957	35	1	-	3
Vohitsaoka	1.614	1.205	167	111	109	22
Fenoarivo	1.315	910	235	3	155	12
Ifanadiana	19.633	15.654	1.445	47	2.231	257

Division administrative	Total ménages	Type de cuisine				
		Int. à usage individuel	Ext. à usage individuel	A usage commun	Improvisée	N.D.
Ifanadiana	2.373	1.623	281	4	447	18
Tsaratana	2.837	2.580	222	6	3	26
Ranomafana	2.169	1.640	299	21	196	13
Androrangavola	2.877	1.562	195	2	1.070	48
Ambohimiera	1.913	1.516	52	-	336	9
Antsindra	753	720	27	-	-	6
Ambohimanga-Atsimo	1.836	1.684	129	2	3	18
Analampasina	797	754	31	2	-	10
Fasintsara	2.474	2.090	100	9	175	100
Maroharatra	1.604	1.487	109	-	-	8
Nosy-Varika	25.859	23.378	2.042	21	47	371
Nosy-Varika	4.854	4.315	513	2	3	22
Ambahy	1.940	1.843	77	1	2	17
Fiadanana	3.033	2.766	235	1	-	31
Sahavato	5.415	4.792	550	6	34	32
Vohilava	1.770	1.672	58	2	-	38
Vohitrondriana	3.484	3.134	332	2	1	15
Ambodilafa	1.601	1.453	122	-	1	25
Ampasinambo	2.130	1.953	128	3	6	40
Befody	1.632	1.451	26	4	-	151
Ambohimahaso	26.769	19.534	1.161	113	5.836	125
Ambohimahaso	1.190	757	202	8	220	3
Ampitana	1.250	1.071	59	-	117	3
Ankerana	1.191	987	33	8	159	4
Manandroy	3.242	465	78	2	2.670	26
Ankafina	1.626	1.287	37	1	296	5
Sahave	1.781	1.439	75	6	252	9
Morafeno	1.070	970	15	76	1	8
Kalalao	1.655	1.606	36	-	2	11
Vohiposa	2.381	1.526	144	2	700	9
Ambatosoa	1.673	1.589	63	1	18	1
Isaka	1.843	1.511	55	5	259	13
Ambohinamboarina	1.416	1.282	42	2	83	7
Tamboharivo-Sahatona	1.719	1.469	123	1	114	11
Befeta	2.024	1.112	90	1	819	2
Fiadanana	2.708	2.464	110	-	124	11
Mananjary	36.127	25.479	4.967	292	4.850	540
Mananjary	3.921	1.498	1.998	19	361	46
Tsaravary	2.001	227	333	4	1.414	24
Mahatsara-Atsimo	988	914	66	-	3	5
Tsiatosika	2.521	2.048	221	18	199	34
Mahatsara-Iefaka	600	438	19	-	121	22
Marokarima	1.392	1.071	82	-	222	17
Morafeno	1.548	1.369	119	-	4	56
Antsenavolo	1.449	987	180	118	141	23
Marosangy	691	637	41	-	2	11
Ambohimiarina II	457	411	25	-	-	21
Andranambolava	770	27	48	-	689	6
Vohilava	2.438	2.038	356	4	8	32
Mahela	2.198	1.866	218	1	75	37
Mahavoky-Avaratra	843	720	68	5	50	-
Andonabe	1.164	996	143	-	6	18
Ambohinihaonana	2.182	1.679	402	-	68	33
Marofotra	2.271	1.152	73	1	1.021	24
Vatohandrina	587	100	5	113	358	11
Ambalahosy-Avaratra	640	395	208	4	19	14
Ambodinonoka	2.853	2.766	53	1	1	32
Kianjavato	950	694	161	2	84	8
Anosimparihy	1.194	1.157	26	1	3	7
Manakana-Avaratra	698	651	37	1	1	8
Namorona	1.771	1.640	84	-	-	48
Manakara-Atsimo	33.913	26.217	4.591	93	2.504	508
Manakara-Tanambe	4.996	2.424	1.940	46	553	32
Tataho	1.143	999	116	-	9	18
Marofarihy	1.249	987	179	1	61	21
Ambila	1.818	1.646	102	3	54	13
Sorombo	1.085	988	87	-	1	9
Mizilo-Gara	641	570	55	-	-	17
Ambohitsara	609	58	18	1	528	4
Sahasinaka	1.670	1.443	154	3	66	4
Amboanjo-Ifaho	1.910	1.711	110	2	2	86
Vohimasy	614	557	53	1	-	3
Lokomby	1.932	1.680	229	3	3	17
Ambahive	1.799	1.651	129	3	4	12
Vohimanitra	409	56	49	-	296	7
Mitanty	944	808	132	1	-	3
Bekatra	1.179	1.019	118	-	35	7
Ampasimanjeva	1.770	1.242	231	8	264	26

Tableau 7.13

Division administrative	Total ménages	Type de cuisine					N.D.
		Int. à usage individuel	Ext. à usage individuel	A usage commun	Improvisée		
Mavorano	809	735	59	2	1	12	
Vohimasina	2.142	1.968	158	1	3	12	
Sahasondry	596	534	43	-	2	17	
Fenomby	917	712	161	7	18	18	
Ambalavero	972	912	44	-	1	15	
Amborondra	497	436	55	-	1	5	
Mahabako	1.524	1.088	201	9	117	108	
Mahamaibe	813	747	54	-	-	11	
Ampasimpotsy	541	21	36	-	483	1	
Anteza	573	552	19	-	-	2	
Saharefo	761	673	59	1	-	28	
Ikongo	13.654	10.441	1.483	523	482	725	
Ikongo	3.864	3.156	547	54	10	97	
Ambatofotsy	3.169	1.906	277	393	454	139	
Ifanirea	2.422	1.854	187	51	-	330	
Tolongoina	2.985	2.608	310	2	15	51	
Ankarimbelo	1.214	918	162	23	2	109	
Vohipeno	14.875	12.852	1.548	27	327	121	
Vohipeno	1.528	1.038	252	14	221	3	
Vohitrindry	1.881	1.614	246	3	14	4	
Ivato-Savana	1.582	1.365	186	2	-	29	
Mahabo	454	407	32	-	1	14	
Ankarimbary	703	607	93	2	1	-	
Lanivo	813	725	76	-	5	7	
Nato	762	673	83	1	-	5	
Mahasoabe	627	541	75	2	5	4	
Onjatsy	413	345	66	-	2	-	
Andemaka	1.455	1.242	125	2	75	11	
Ifatsy	1.093	1.058	27	1	-	7	
Ilakatra	1.594	1.475	115	-	1	3	
Sahalava	625	544	79	-	1	1	
Mahazoarivo	1.345	1.219	94	-	-	32	
Farafangana	28.203	21.787	4.126	109	1.593	588	
Farafangana	3.453	1.332	1.538	41	492	50	
Vohimasy	436	307	122	-	-	7	
Anosivelo	1.133	836	178	-	108	12	
Anosy	1.024	914	97	2	2	9	
Vohitromby	889	825	53	1	-	10	
Ivandrika	728	688	36	-	-	4	
Manambotra-Atsimo	555	417	131	-	-	8	
Mahavelo	440	285	121	-	23	11	
Mahafasa-Afovoany	919	838	64	-	-	17	
Amporoforo	839	707	105	-	1	26	
Iabobazo	825	790	27	-	-	8	
Tangainony	1.677	1.437	188	-	3	49	
Beretra-Bevoay	529	409	22	-	88	9	
Ambohigogo	970	820	124	1	6	19	
Maheriraty	621	521	91	-	1	8	
Mahabo-Mananivo	947	903	32	2	1	9	
Ambohimandroso	818	46	78	-	664	30	
Ankarana-Miraihina	989	870	93	-	7	19	
Evato	1.336	1.092	190	1	5	48	
Etrotroka	2.161	1.859	202	2	6	92	
Ambalavato	941	863	74	-	-	4	
Efatsy-Anandroza	701	635	56	1	1	8	
Tovona	438	347	59	1	-	31	
Ambalatany	1.064	724	92	53	179	16	
Sahamadio	513	428	77	-	-	8	
Fenoarivo	672	623	36	-	2	11	
Antseranambe	501	463	18	1	1	18	
Ihorombe	873	805	48	1	2	17	
Vohilengo	707	613	68	-	-	26	
Marovandrika	504	392	108	2	1	1	
Vangaindrano	28.846	23.003	4.297	79	700	766	
Vangaindrano	2.895	1.328	1.103	32	366	67	
Ampasimalemy	2.646	2.080	501	3	9	53	
Tsiately	1.393	1.014	344	17	8	10	
Soamanova	1.053	797	202	2	14	38	
Lopary	2.261	1.985	176	1	27	72	
Vohitrambo	3.010	2.246	483	7	207	68	
Lohafary	1.957	1.807	82	-	14	54	
Matanga	2.365	1.710	592	5	21	37	
Vohipaho	1.237	999	144	-	1	93	
Ranomena	1.498	1.359	109	5	4	21	
Ambongo	1.632	1.486	37	1	1	107	
Iara	1.227	1.148	69	1	2	7	
Bevata	1.201	1.136	26	-	1	38	
Manambondro	1.193	947	186	2	16	42	

Division administrative	Total ménages	Type de cuisine				
		Int. à usage individuel	Ext. à usage individuel	A usage commun	Improvisée	N.D.
Fenoambany	976	900	58	1	1	16
Isahara	1.326	1.228	52	-	7	39
Amparihy-Atsinanana	976	835	133	2	2	4
Midongy-Atsimo	3.602	3.131	314	8	30	119
Midongy-Atsimo	1.411	1.170	187	5	29	20
Andranolalina	1.078	979	70	1	1	27
Lavaraty	1.113	982	57	2	-	72
Ihoso	16.815	10.907	4.645	93	880	291
Ihoso	2.165	926	836	54	337	13
Ankily	1.478	1.028	420	3	12	16
Irina	710	540	149	1	2	18
Sahambano	866	582	273	2	5	4
Anlaliry	594	449	132	-	3	10
Mahasoa	2.313	1.478	750	15	50	20
Ambatolahy	2.247	1.802	355	6	53	31
Zazafotsy	730	446	269	3	-	12
Sakalalina	974	684	261	1	11	17
Satrokala	1.078	749	271	3	5	50
Analavoka	702	460	158	2	-	82
Ranobira	2.171	1.338	414	-	400	18
Menamaty-Iloto	787	426	357	2	1	1
Vondrozo	14.592	13.040	979	23	362	188
Vondrozo	3.015	2.526	295	13	158	23
Mahatsinjo	1.675	1.411	174	1	61	28
Mahazourivo	1.631	1.503	105	-	6	17
Vohimary	1.628	1.525	59	-	1	43
Ambohimana	750	696	43	4	-	7
Karianga	1.446	1.266	162	-	2	16
Ivato	1.300	1.255	36	1	-	8
Mahavelo	820	642	31	-	122	25
Andakana	658	615	30	-	8	5
Moroteza	1.669	1.601	44	4	4	16
Ivohibe	5.068	3.760	1.154	8	25	121
Ivohibe	1.805	1.261	500	4	10	30
Antambohobe	1.615	1.176	366	1	13	59
Maropaika	912	651	241	2	2	16
Ivongo	736	672	47	1	-	16
Ikalamavony	8.904	5.922	1.944	51	820	166
Ikalamavony	2.282	1.576	525	38	105	37
Mangidy	1.842	1.509	315	-	2	16
Solila	1.648	704	334	1	575	34
Ambatomainy	754	530	105	2	71	46
Fitampito	460	384	69	1	1	5
Sakay	802	619	105	-	65	12
Tsitondroina	627	315	299	-	1	12
Tanamarina	489	284	192	9	-	4
Fianarantsoa II	58.039	42.796	5.582	133	8.981	547
Andrainjato	1.461	1.162	164	2	116	17
Ambalakely	1.431	579	178	-	649	25
Soaindrana	684	495	33	2	143	11
Ivoamba	1.746	834	222	4	676	10
Taindambo	1.351	1.126	149	-	63	13
Ranoroahina	2.690	1.913	112	3	626	36
Talata-umpano	2.116	1.846	208	-	57	5
Ankarinarivo-Manirisoa	1.162	1.077	67	-	6	12
Ivononby-Vohibola	1.230	1.166	43	1	3	17
Nasandratrony	1.041	979	47	3	8	4
Ambalamahasoa	1.035	812	89	1	123	10
Maneva	951	775	118	-	52	6
Alakamisy-Ambohimaha	3.459	1.902	183	4	1.354	16
Andoharanomaitso	2.960	2.503	271	14	128	45
Mahasoabe	4.917	3.947	549	13	368	40
Andranovorivato	3.517	2.889	489	17	86	36
Androy	1.435	1.151	60	-	203	21
Alatsinainy-lalamarina	2.297	1.655	153	4	472	13
Isorana	1.608	1.365	198	2	32	11
Alakamisy-Itenina	3.030	743	250	9	1.997	31
Ambondrona	1.685	1.612	59	4	1	9
Fandrandava	1.535	1.398	118	-	3	16
Vohimarina	2.377	1.839	130	-	387	21
Anjoma-Itsara	910	575	112	1	221	2
Soatanana	1.222	628	458	32	94	11
Vohitrafeno	1.384	1.149	148	1	73	13
Fanjakana	1.702	1.105	135	-	439	23
Mahaditra	3.693	3.201	316	6	115	55
Vinanitelo	1.432	1.308	111	1	1	10

Tableau 7.13

Division administrative	Total ménages	Type de cuisine				
		Int. à usage individuel	Ext. à usage individuel	A usage commun	Improvisée	N.D.
Ambalamidera II	676	539	125	2	7	3
Mahazoarivo	1.302	527	287	5	480	3
Iakora	4.614	1.912	941	18	1.705	39
Iakora	1.572	523	306	4	730	10
Ranotsara-Avaratra	1.795	1.186	574	10	11	14
Begogo	1.247	203	61	4	964	15
Befotaka	3.431	3.030	332	3	1	65
Befotaka	908	810	83	2	1	12
Marovitsika	1.289	1.204	57	1	-	27
Ranotsara-Atsimo	1.234	1.016	192	-	-	26
Manandriana	12.642	10.989	850	106	625	73
Ambovombe-Afovoany	2.363	1.954	151	2	247	8
Ambohimahazo	1.556	1.461	80	1	9	5
Anjoma Nandihizana	1.628	1.267	51	5	299	6
Ambohimilanja	799	768	16	4	3	8
Ambohipo	646	601	40	-	4	1
Anjoman'Ankona	881	793	61	2	6	19
Vinany Andakatanikely	513	461	46	-	1	5
Talata vohimena	2.081	1.688	264	91	24	14
Ambatamarina	2.175	1.997	140	1	31	6

Tableau 7.14 : Logement habité par firaisana selon le type d'aisance

Division administrative	Total Ménages	Type d'aisance							Tinette	N.D.
		Extérieur sans installation	Intérieur, privé avec chasse d'eau	Extérieur, privé avec chasse d'eau	Commun+ chasse d'eau (Int. ou Ext.)	Fosse perdue privée	Fosse perdue commune			
FIANARANTSOA	478.634	376.422	2.352	2.275	1.268	34.445	50.527	4.593	6.752	
Fianarantsoa I	20.439	3.055	1.092	508	610	4.601	10.330	51	191	
Tanana Ambony	4.486	416	348	126	134	1.209	2.191	16	47	
Tanana Ambany	9.411	498	661	333	66	2.061	5.685	11	96	
Andrainjato Avaratra	2.337	542	53	17	4	536	1.150	22	14	
Andrainjato Atsimo	1.298	292	-	6	404	166	424	-	5	
Manolafaka	1.159	522	23	4	1	273	321	2	13	
Lalazana	960	398	5	7	-	206	330	-	14	
Vatosola	788	386	3	14	-	151	231	-	2	
Ambatofinandrahana	16.785	13.819	50	78	34	834	1.709	46	215	
Ambatofinandrahana	3.493	2.516	20	10	-	225	703	-	20	
Iremo	906	873	2	-	2	1	6	-	22	
Fenoarivo	1.981	1.829	3	4	1	53	59	-	32	
Soavina	2.776	2.268	17	24	3	192	234	-	38	
Ambondromisotra	1.979	1.132	1	33	26	162	558	46	22	
Ambatomifanongoa	1.927	1.721	-	2	-	101	85	-	17	
Amborompotsy	1.950	1.799	2	3	2	64	37	-	42	
Mandrosonoro	1.027	954	5	-	-	30	26	-	12	
Mangataboahangy	746	726	-	2	-	6	1	-	10	
Ambositra	32.456	17.309	189	158	191	5.445	8.815	138	212	
Ambositra	4.256	211	148	66	157	1.025	2.605	6	38	
Ambositra II	1.974	1.225	-	4	-	330	404	-	11	
Ankazoambo	646	543	2	-	-	30	69	-	2	
Ivony-Miaramasia	707	428	-	3	-	101	164	2	9	
Andina-Firaisana	1.886	1.151	17	2	2	302	323	72	16	
Imerina-Imady	528	238	9	10	-	144	125	-	1	
Ivato	2.630	1.754	2	2	-	329	527	-	16	
Tsarasaotra	2.880	1.084	1	52	24	827	865	11	15	
Marosoa	1.557	714	1	1	-	406	425	-	10	
Fahizay-Ambatolahimasina	679	380	-	-	-	89	204	-	6	
Alakamisy-Ambohijato	1.014	502	3	2	-	180	326	-	2	
Kianjandrakafina	1.481	533	-	-	-	231	706	4	7	
Ambalamanakana	957	687	-	-	-	100	150	1	19	
Ilaka-Afovoany	1.972	885	3	3	3	594	473	4	7	
Ihadilanana-Ambohinamboarina	937	575	-	3	-	112	221	22	4	
Ambatofitorahana	781	275	-	3	2	122	360	16	3	
Antoetra	1.579	1.367	1	1	1	64	126	-	19	
Mahazina-Ambohipierenana	612	258	-	-	-	90	258	-	5	
Sahatsiho-Ambohimanjaka	865	399	-	-	-	217	247	-	1	
Ambohimitombo	1.953	1.707	-	2	1	79	157	-	7	
Ambinanindrano	2.562	2.393	1	3	-	71	81	-	12	
Fandriana	26.097	10.988	66	297	26	8.642	5.624	247	208	
Fandriana	4.451	1.286	32	9	3	1.561	1.530	-	30	
Milamaina	430	200	-	-	-	175	52	-	3	
Sahamadio-Fisakana	2.057	430	2	2	1	847	755	-	20	
Fiadanana	1.860	1.085	10	14	-	405	328	1	16	
Tsarazaza	2.569	997	4	46	-	1.074	432	-	15	
Tatamalaza	522	77	-	-	-	380	61	-	3	
Ankarinoro	857	487	1	-	-	188	179	-	2	
Sandrandahy	3.439	1.522	4	109	-	1.021	659	84	40	
Mahazoarivo	2.209	1.630	6	72	6	191	120	159	25	
Miarinavaratra	3.797	865	4	19	12	2.051	825	-	22	
Alakamisy-Ambohimahazo	1.622	1.348	1	12	1	160	80	-	20	
Imito	2.284	1.060	1	14	2	590	603	3	12	
Ambalavao	27.271	23.616	61	34	27	1.087	1.436	636	374	
Ambalavao	3.715	1.655	40	17	6	678	904	379	36	
Manamisoa	730	706	4	2	1	7	1	-	8	
Iarintsena	3.063	2.992	2	4	-	3	22	-	40	
Ambohimandroso	2.556	2.313	2	-	-	85	118	-	39	
Anjoma	2.378	2.080	4	-	2	99	178	-	15	
Kirano-Soamifanaraka	680	606	-	-	-	18	45	-	11	
Sendrisoa	1.737	1.666	-	-	3	12	23	-	32	
Besoa	965	950	-	1	-	5	4	-	5	
Mahazony	1.501	1.214	-	1	1	20	7	244	14	
Ambinanindovoka	1.158	1.043	3	-	-	38	42	-	32	
Ankaramena	2.902	2.724	2	2	1	65	28	13	66	
Ambohimahamasina	1.961	1.865	1	1	-	25	39	-	29	
Miarinarivo	996	984	1	-	-	8	-	-	3	
Vohitsaoka	1.614	1.583	1	-	-	3	1	-	26	
Fenoarivo	1.315	1.236	1	6	12	20	24	-	17	
Hanadiana	19.633	16.780	43	72	29	623	1.816	8	262	

Tableau 7.14

Division administrative	Total Ménages	Type d'aisance							
		Extérieur sans installation	Intérieur, privé avec chasse d'eau	Extérieur, privé avec chasse d'eau	Commun+ chasse d'eau (Int. ou Ext.)	Fosse perdue privée	Fosse perdue commune	Tinette	N.D.
Ilanadiana	2.373	2.005	3	15	1	202	122	8	16
Tsaratana	2.837	2.553	18	11	3	59	168	-	25
Ranomafana	2.169	1.666	12	29	4	141	297	-	20
Andronangavola	2.877	2.780	-	3	-	34	11	-	49
Ambohimiera	1.913	1.791	1	1	-	23	86	-	11
Antsindra	753	743	-	-	-	4	-	-	6
Ambohimanga-Atsimo	1.836	1.498	4	1	-	67	246	-	20
Analampasina	797	714	-	-	20	19	36	-	8
Fasintsara	2.474	2.269	5	1	-	51	48	-	100
Maroharatra	1.604	761	-	10	1	23	803	-	6
Nosy-Varika	25.859	24.547	15	39	14	274	664	-	306
Nosy-Varika	4.854	4.758	5	25	1	27	15	-	24
Ambahy	1.940	1.918	2	-	-	3	-	-	17
Fiadanana	3.033	2.861	-	-	-	34	111	-	28
Sahavato	5.415	5.005	4	10	-	100	262	-	33
Vohilava	1.770	1.725	-	-	-	4	-	-	41
Vohitrandriana	3.484	3.400	3	-	-	32	34	-	15
Ambodilafa	1.601	1.499	-	-	-	13	66	-	23
Ampasinambo	2.130	1.856	1	4	13	53	159	-	43
Belody	1.632	1.525	-	-	-	8	17	-	82
Ambohimahaso	26.769	18.768	29	130	9	3.132	4.540	21	139
Ambohimahaso	1.190	164	9	87	3	406	505	6	11
Ampitana	1.250	929	-	-	-	149	170	-	3
Ankerana	1.191	1.004	2	2	-	67	111	-	4
Manandroy	3.242	2.837	1	-	-	185	202	-	16
Ankafina	1.626	1.180	-	1	2	153	281	-	9
Sahave	1.781	1.570	1	5	1	102	91	5	6
Morafeno	1.070	881	2	2	-	115	62	-	7
Kalalao	1.655	1.431	1	8	-	71	130	1	13
Vohihoa	2.381	797	2	3	-	588	973	-	17
Ambatosoa	1.673	1.299	-	3	-	134	232	-	6
Isaka	1.843	1.688	3	1	-	67	64	5	15
Ambohinamboarina	1.416	1.289	1	1	-	57	59	-	8
Tamboharivo-Sahatona	1.719	519	-	3	2	312	872	4	7
Befeta	2.024	1.282	2	2	-	169	563	-	5
Fiadanana	2.708	1.899	5	12	1	557	224	-	10
Mananjary	36.127	34.143	194	219	40	536	307	235	454
Mananjary	3.921	3.344	166	136	26	180	27	2	41
Tsaravary	2.001	1.983	-	1	-	2	-	-	15
Mahatsara-Atsimo	988	982	-	-	1	1	-	-	4
Tsiatosika	2.521	2.410	1	26	-	54	6	-	24
Mahatsara-Iefaka	600	579	-	-	-	-	-	-	21
Marokarima	1.392	1.365	-	-	-	10	-	1	16
Morafeno	1.548	1.532	-	-	1	4	-	-	11
Antsenavolo	1.449	1.346	1	4	1	70	10	3	14
Marosangy	691	669	-	-	1	9	2	-	10
Ambohimiarina II	457	432	-	-	-	3	-	2	20
Andranambolava	770	744	-	-	-	16	4	-	6
Vohilava	2.438	2.310	3	36	6	30	22	1	30
Mahela	2.198	2.150	-	-	1	2	-	7	38
Mahavoky-Avaratra	843	802	1	1	1	13	17	7	-
Andonabe	1.164	1.052	12	1	-	22	54	-	23
Ambohinihaonana	2.182	1.951	2	6	-	15	5	181	21
Marototra	2.271	2.233	-	1	-	10	-	-	26
Vatohandrina	587	574	-	-	-	1	-	-	12
Ambalahosy-Avaratra	640	525	-	1	-	11	88	-	15
Ambodinonoka	2.853	2.749	-	1	1	21	24	25	31
Kianjavato	950	865	6	2	-	41	32	-	4
Anosimparihy	1.194	1.161	-	1	-	11	4	5	12
Manakana-Avaratra	698	673	1	2	1	7	6	-	8
Namorona	1.771	1.713	1	-	-	3	4	-	50
Manakara-Atsimo	33.913	30.781	249	152	62	1.035	872	242	522
Manakara-Tanambe	4.996	3.192	222	105	36	631	647	119	44
Tataho	1.143	1.123	-	-	-	6	1	-	13
Marofarihy	1.249	1.123	-	2	3	39	61	-	21
Ambila	1.818	1.790	-	1	-	8	4	-	14
Soronibo	1.085	1.076	-	-	-	-	-	-	9
Mizilo-Gara	641	609	-	2	1	10	-	-	19
Ambohitsara	609	602	-	-	1	-	-	-	6
Sahasnaka	1.670	1.566	1	-	1	68	27	2	5
Amboanjo-Ifaho	1.910	1.826	3	1	-	9	3	-	68
Vohimasy	614	600	2	1	-	3	1	3	4
Lokomby	1.932	1.740	4	11	12	22	9	116	18
Ambahive	1.799	1.769	-	13	-	5	4	-	8
Vohimanitra	409	385	1	-	-	12	4	-	7
Mitanty	944	919	1	5	-	9	4	-	6
Bekatra	1.179	1.140	-	4	-	27	3	-	5

Tableau 7.14

Division administrative	Total Ménages	Type d'aisance							Tinette	N.D.
		Extérieur sans installation	Intérieur, privé avec chasse d'eau	Extérieur, privé avec chasse d'eau	Commun+chasse d'eau (Int. ou Ext.)	Fosse perdue privée	Fosse perdue commune			
Ampasimanjeva	1.770	1.676	10	1	-	45	9	-	29	
Mavorano	809	787	-	3	-	4	-	-	15	
Vohimasina	2.142	2.115	-	2	-	8	-	-	16	
Sahasondry	596	561	-	-	-	6	13	-	17	
Fenomby	917	751	4	-	2	79	60	1	20	
Ambalavero	972	951	-	-	2	3	-	-	16	
Amborondra	497	488	-	-	-	3	1	-	5	
Mahabako	1.524	1.368	-	-	2	26	19	-	109	
Mahamaibe	813	802	-	-	1	-	-	-	10	
Ampasimpotsy	541	532	-	-	-	2	-	-	7	
Anteza	573	571	-	-	-	-	-	-	2	
Saharefo	761	721	-	1	-	8	1	1	29	
Ikongo	13.654	12.159	10	27	7	382	142	358	570	
Ikongo	3.864	3.599	2	13	2	102	53	-	92	
Ambatofotsy	3.169	2.998	1	1	1	39	21	-	108	
Itanirca	2.422	2.111	1	3	1	7	8	4	287	
Tolongoina	2.985	2.677	6	5	2	209	35	-	51	
Ankarimbelo	1.214	773	-	4	1	24	25	354	33	
Vohipeno	14.875	14.486	13	53	6	97	82	-	137	
Vohipeno	1.528	1.360	6	48	2	46	62	-	3	
Vohitrindry	1.881	1.864	1	-	-	5	1	-	10	
Ivato-Savana	1.582	1.540	-	2	2	3	4	-	31	
Mahabo	454	441	-	-	-	-	-	-	13	
Ankarimbary	703	702	-	-	-	1	-	-	-	
Lanivo	813	799	-	-	-	1	-	-	13	
Nato	762	749	-	-	-	3	5	-	5	
Mahasoabe	627	622	-	-	-	4	-	-	1	
Onjatsy	413	409	-	1	-	1	2	-	-	
Andemaka	1.455	1.418	5	-	1	10	3	-	18	
Itatsy	1.093	1.083	1	-	-	2	-	-	7	
Itakatra	1.594	1.578	-	1	-	7	4	-	4	
Sahalava	625	623	-	-	-	2	-	-	-	
Mahazoarivo	1.345	1.299	-	1	1	12	1	-	31	
Farafangana	28.203	26.522	136	113	46	178	193	447	567	
Farafangana	3.453	2.387	124	105	46	112	187	440	52	
Vohimasy	436	430	-	-	-	-	-	-	6	
Anosivelo	1.133	1.120	-	-	-	1	-	-	12	
Anosy	1.024	1.017	-	-	-	-	-	-	7	
Vohitromby	889	884	-	-	-	-	-	-	5	
Ivandrika	728	724	-	-	-	-	-	-	4	
Mamambotra-Atsimo	555	546	-	-	-	1	-	-	8	
Mahavelo	440	432	-	-	-	2	-	-	6	
Mahafasa-Afovoany	919	900	-	-	-	3	-	-	16	
Amporofo	839	811	-	-	-	1	-	4	23	
Iabohazo	825	814	2	-	-	-	-	-	9	
Tangainony	1.677	1.622	2	2	-	5	-	-	46	
Beretra-Bevoay	529	517	-	-	-	3	-	-	9	
Ambohigogo	970	946	-	-	-	4	-	-	20	
Maherraty	621	613	-	-	-	-	-	-	8	
Mahabo-Mananivo	947	937	-	-	-	-	-	-	10	
Ambohimandroso	818	788	-	1	-	1	-	-	28	
Ankarana-Miraihina	989	959	-	-	-	10	-	-	20	
Evato	1.336	1.288	-	-	-	3	-	-	45	
Etrotroka	2.161	2.044	6	2	-	5	4	2	98	
Ambalavato	941	934	-	-	-	1	-	-	6	
Etatsy-Anandroza	701	686	-	1	-	2	-	-	12	
Tovona	438	408	-	-	-	2	-	-	28	
Ambalatany	1.064	1.046	-	-	-	4	1	1	12	
Sahamadio	513	502	-	-	-	1	1	-	9	
Fenoarivo	672	663	-	-	-	5	-	-	4	
Antseranambe	501	483	-	-	-	2	-	-	16	
Ihorombe	873	846	-	2	-	5	-	-	20	
Vohilengo	707	676	2	-	-	4	-	-	25	
Marovandrika	504	502	-	-	-	1	-	-	1	
Vangaindrano	28.846	27.400	42	45	56	311	190	45	758	
Vangaindrano	2.895	2.436	27	22	54	151	125	-	80	
Ampasimalemy	2.646	2.551	1	1	-	23	17	-	53	
Tsiatily	1.393	1.377	1	-	-	2	-	-	13	
Soananova	1.053	1.003	-	-	-	-	-	-	50	
Lopary	2.261	2.160	2	-	-	16	5	-	78	
Vohitrambo	3.010	2.936	3	-	-	5	3	-	63	
Lohafary	1.957	1.891	-	-	-	10	-	1	55	
Matanga	2.365	2.276	2	1	-	31	16	-	39	
Vohipaho	1.237	1.170	1	2	-	7	-	-	57	
Ranomena	1.498	1.446	1	2	-	24	7	-	18	
Ambongo	1.632	1.526	-	-	-	3	2	-	101	
Iara	1.227	1.210	2	4	2	2	-	-	7	
Bevata	1.201	1.158	-	-	-	4	2	-	37	
Manambondro	1.193	1.118	2	7	-	15	7	-	43	

Tableau 7.14

Division administrative	Total Ménages	Type d'aisance							
		Extérieur sans installation	Intérieur, privé avec chasse d'eau	Extérieur, privé avec chasse d'eau	Commun+ chasse d'eau (Int. ou Ext.)	Fosse perdue privée	Fosse perdue commune	Timette	N.D.
Fenoambany	976	952	-	2	-	5	-	-	17
Isahara	1.326	1.270	-	3	-	6	3	-	44
Amparihy-Atsinanana	976	921	-	-	-	6	2	44	3
Midongy-Atsimo	3.602	3.321	1	1	1	61	35	59	123
Midongy-Atsimo	1.411	1.233	1	1	1	59	33	58	25
Andranolalina	1.078	1.048	-	-	-	-	2	1	27
Lavaraty	1.113	1.040	-	-	-	2	-	-	71
Ihosy	16.815	14.954	50	74	33	472	881	40	312
Ihosy	2.165	895	40	51	21	370	778	1	9
Ankily	1.478	1.396	-	-	-	28	46	-	7
Irina	710	691	-	-	-	-	-	-	19
Sahambano	866	855	-	1	1	5	-	-	4
Analaliry	594	581	1	-	-	1	-	-	11
Mahasoa	2.313	2.223	2	6	7	9	25	16	25
Ambatolahy	2.247	2.204	-	2	-	1	1	-	39
Zazafotsy	730	715	-	-	-	2	1	-	12
Sakalalina	974	908	3	13	2	8	11	-	29
Satrokala	1.078	999	-	-	2	-	-	22	55
Analavoka	702	615	-	-	-	4	-	-	83
Ranohira	2.171	2.091	3	1	-	42	18	-	16
Menamaty-Ilot	787	782	1	-	-	1	-	-	3
Vondrozo	14.592	13.967	8	75	9	71	53	197	212
Vondrozo	3.015	2.919	2	1	-	27	34	1	30
Mahatsinjo	1.675	1.636	2	1	-	6	-	-	30
Mahaorivo	1.631	1.592	1	3	-	7	-	-	28
Vohimary	1.628	1.580	-	-	-	5	3	-	40
Ambohimana	750	736	-	1	2	2	1	1	7
Karianga	1.446	1.134	1	68	6	7	15	195	20
Ivato	1.300	1.288	1	-	1	2	-	-	8
Mahavelo	820	790	-	-	-	4	-	-	26
Andakana	658	647	1	1	-	4	-	-	5
Moroteza	1.669	1.646	-	-	-	6	-	-	17
Ivohibe	5.068	4.789	4	13	-	92	51	-	119
Ivohibe	1.805	1.629	4	13	-	81	44	-	33
Antambohobe	1.615	1.555	-	-	-	2	4	-	54
Maropaika	912	884	-	-	-	8	3	-	17
Ivongo	736	721	-	-	-	-	-	-	15
Ikalamaivony	8.904	6.803	7	5	4	292	354	1.262	178
Ikalamaivony	2.282	1.964	1	-	3	132	142	-	40
Mangidy	1.842	1.548	3	2	1	116	150	-	22
Sohila	1.648	295	-	1	-	27	21	1.262	43
Ambatomainy	754	666	1	-	-	11	31	-	45
Fitampito	460	456	-	-	-	-	-	-	4
Sakay	802	791	-	-	-	2	-	-	9
Tsitondroina	627	600	1	-	-	5	10	-	11
Tanamarina	489	483	1	2	-	-	-	-	3
Fianarantsoa II	58.039	41.363	77	165	62	5.086	10.038	555	694
Andrainjato	1.461	760	1	5	4	374	292	1	23
Ambalakely	1.431	768	8	5	1	214	410	5	20
Soandrana	684	400	1	4	-	69	202	-	8
Ivoamba	1.746	1.341	2	4	-	117	266	-	15
Taindambo	1.351	1.054	13	1	-	93	179	-	11
Ranoroahina	2.690	1.796	17	4	2	340	397	95	39
Talata-ampano	2.116	1.454	1	1	-	131	517	3	9
Ankarinarivo-Manirisoa	1.162	816	2	1	-	60	258	12	13
Ivononby-Vohibola	1.230	1.027	1	2	-	47	130	3	19
Nasandratrony	1.041	625	2	20	-	59	202	123	9
Ambalamahasoa	1.035	776	-	1	-	95	152	-	11
Maneva	951	641	1	3	-	66	232	-	8
Alakamisy-Ambohimaha	3.459	2.376	1	5	-	358	685	9	25
Andoharanomaitso	2.960	2.172	5	3	4	204	529	-	44
Mahasoabe	4.917	3.672	6	4	10	582	528	63	52
Andranovorivato	3.517	2.978	2	18	8	240	234	-	37
Androy	1.435	1.218	2	-	3	93	100	-	18
Alatsinainy-Ialamarina	2.297	2.146	1	-	-	72	60	3	15
Isorana	1.608	1.329	-	8	2	86	165	3	14
Alakamisy-Itenina	3.030	1.885	2	14	2	393	705	1	28
Ambondrona	1.685	1.326	1	-	-	56	182	-	120
Fandrandava	1.535	1.127	3	2	3	166	172	46	16
Vohimarina	2.377	1.587	-	1	-	78	672	16	22
Anjoma-Itsara	910	748	-	7	2	35	118	-	-
Soatanana	1.222	344	1	1	-	296	555	18	8
Vohitrafeno	1.384	1.011	-	2	-	158	144	47	22
Fanjakana	1.702	1.552	-	43	5	43	43	-	16
Mahaditra	3.693	1.348	1	1	11	465	1.814	-	53
Vinanitelo	1.432	1.331	-	3	2	64	21	-	11
Ambalamidera II	676	532	-	-	-	13	22	106	3

Division administrative	Total Ménages	Type d'aisance							Tnette	N.D.
		Extérieur sans installation	Intérieur, privé avec chasse d'eau	Extérieur, privé avec chasse d'eau	Commun+ chasse d'eau (Int. ou Ext.)	Fosse perdue privée	Fosse perdue commune			
Mahazoarivo	1.302	1.226	1	-	1	21	52	-	2	
Iakora	4.614	4.460	2	1	-	66	52	-	33	
Iakora	1.572	1.489	1	1	-	25	48	-	8	
Ranotsara-Avaratra	1.795	1.740	1	-	-	39	4	-	11	
Begogo	1.247	1.231	-	-	-	2	-	-	14	
Befotaka	3.431	3.288	-	-	-	41	28	5	69	
Befotaka	908	825	-	-	-	38	25	5	15	
Marovitsika	1.289	1.267	-	-	-	-	1	-	21	
Ranotsara-Atsimo	1.234	1.197	-	-	-	3	2	-	32	
Manandriana	12.642	9.106	15	17	3	1.089	2.314	-	98	
Ambovombe-Afovoany	2.363	1.812	3	-	1	162	373	-	12	
Ambohimahazo	1.556	1.087	2	1	-	163	294	-	8	
Anjoma Nandihizana	1.628	784	-	4	-	269	558	-	13	
Ambohimilanja	799	742	1	7	-	18	25	-	6	
Ambohipo	646	508	2	-	-	51	83	-	1	
Anjoman'Ankona	881	530	-	2	-	127	202	-	20	
Vinany Andakatanikely	513	464	-	-	-	9	33	-	7	
Talata vohimena	2.081	1.727	1	1	2	114	215	-	21	
Ambatamarina	2.175	1.453	6	2	-	176	529	-	9	

Tableau 7.15 : Logement habité par Firaisana selon le statut d'occupation

Division administrative	Total ménages	Statut d'occupation					
		Propriétaire	Locataire	Fonction	Gratuit	Autre	N.D.
FIANARANTSOA	478.634	423.335	21.099	4.006	22.981	1.241	5.972
Fianarantsoa I	20.439	9.417	8.145	584	1.751	427	115
Tanana Ambony	4.486	1.884	1.908	207	437	18	33
Tanana Ambany	9.411	3.488	4.804	271	779	16	54
Andrainjato Avaratra	2.337	1.280	818	38	193	3	5
Andrainjato Atsimo	1.298	642	216	3	42	390	6
Manolafaka	1.159	795	212	52	99	-	1
Lalazana	960	762	89	4	93	-	12
Vatosola	788	567	99	9	110	-	3
Ambatofinandrahana	16.785	14.715	692	86	1.070	26	197
Ambatofinandrahana	3.493	2.932	277	10	233	16	24
Itremo	906	870	9	1	10	-	16
Fenoarivo	1.981	1.876	5	8	62	-	30
Soavina	2.776	2.488	76	28	149	2	32
Ambondromisotra	1.979	1.553	190	4	206	2	24
Ambatomitanongoa	1.927	1.708	11	1	191	-	16
Amborompotsy	1.950	1.637	68	28	173	3	41
Mandrosonoro	1.027	937	48	1	33	2	6
Mangataboahangy	746	715	6	4	12	-	8
Ambositra	32.456	28.203	2.145	295	1.601	39	175
Ambositra	4.256	1.863	1.817	137	407	1	31
Ambositra II	1.974	1.882	9	31	37	8	7
Ankazoambo	646	640	-	4	1	-	1
Ivony-Miaraniasa	707	645	1	-	50	2	9
Andina-Firaisana	1.886	1.781	26	3	57	3	15
Imerina-Imady	528	461	23	1	42	-	1
Ivato	2.630	2.440	34	19	111	4	21
Tsarasaotra	2.880	2.753	35	6	73	3	10
Marosoa	1.557	1.499	5	1	50	-	2
Fahizay-Ambatolahimasina	679	635	16	-	27	-	1
Alakamisy-Ambohijato	1.014	983	3	-	28	-	-
Kianjandrakefina	1.481	1.363	14	5	89	2	8
Ambalamanakana	957	857	15	8	63	-	14
Ilaka-Afovoany	1.972	1.840	61	-	63	-	8
Ihadilanana-Ambobimambarina	937	813	1	14	104	-	5
Ambatofitorahana	781	754	10	5	12	-	-
Antoetra	1.579	1.512	4	3	41	-	19
Mahazina-Ambohipierenana	612	557	-	34	18	-	3
Sahatsiho-Ambohimanjaka	865	766	10	6	83	-	-
Ambohimitombo	1.953	1.813	3	17	111	3	6
Ambinanindrano	2.562	2.347	57	-	134	12	12
Fandriana	26.097	24.186	577	78	1.030	57	169
Fandriana	4.451	3.679	333	32	371	9	28
Milamaïna	430	410	2	1	13	4	-
Sahamadio-Fisakana	2.057	1.914	43	4	79	3	14
Fiadanana	1.860	1.798	10	1	44	-	7
Tsarazaza	2.569	2.431	18	4	85	17	13
Tatamalaza	522	494	-	3	20	-	5
Ankarinoro	857	801	10	1	43	-	1
Sandrandahy	3.439	3.148	84	5	167	3	32
Mahazoarivo	2.209	2.130	15	9	39	2	15
Miarinavaratra	3.797	3.621	31	8	98	17	22
Alakamisy-Ambohimahazo	1.622	1.560	10	7	26	-	19
Imito	2.284	2.200	22	2	45	2	13
Ambalavao	27.271	23.789	928	321	1.916	21	297
Ambalavao	3.715	2.504	729	94	370	4	13
Manamisoa	730	677	7	35	8	-	3
Iarintsena	3.063	2.911	21	42	51	4	34
Ambohimandroso	2.556	2.074	15	23	425	1	17
Anjoma	2.378	2.055	26	21	261	1	14
Kirano-Soamifanaraka	680	648	2	6	14	-	10
Sendrisoa	1.737	1.589	6	14	84	9	35
Besoa	965	850	8	2	100	-	5
Mahazony	1.501	1.379	12	6	86	-	18
Ambinanindovoka	1.158	1.039	14	20	58	-	27
Ankaramena	2.902	2.627	63	15	128	-	69
Ambohimahamasina	1.961	1.889	3	1	46	1	21
Miarinari vo	996	933	2	2	56	-	3
Vohitsaoka	1.614	1.495	9	2	86	-	21
Fenoarivo	1.315	1.120	9	39	141	-	7
Ifanadiana	19.633	18.271	253	156	638	69	247
Ifanadiana	2.373	2.102	117	27	91	11	26

Division administrative	Total ménages	Statut d'occupation					
		Propriétaire	Locataire	Fonction	Gratuit	Autre	N.D.
Tsaratanana	2.837	2.735	26	5	37	9	25
Ranomafana	2.169	1.902	58	52	141	4	13
Androrangavola	2.877	2.698	9	8	90	25	47
Ambohimiera	1.913	1.867	6	18	12	1	9
Antsindra	753	738	-	1	9	-	5
Ambohimanga-Atsimo	1.836	1.719	21	25	56	1	14
Analampasina	797	773	-	5	11	-	8
Fasintsara	2.474	2.228	15	4	114	18	95
Maroharatra	1.604	1.510	1	11	77	-	5
Nosy-Varika	25.859	24.959	63	74	436	40	287
Nosy-Varika	4.854	4.710	29	39	60	-	16
Ambahy	1.940	1.876	3	-	44	1	16
Fiadanana	3.033	2.985	3	1	18	2	25
Sahavato	5.415	5.252	15	15	90	24	19
Vohilava	1.770	1.706	-	1	12	8	43
Vohitrondriana	3.484	3.310	-	8	143	2	21
Ambodilafa	1.601	1.552	4	1	17	2	25
Ampusinambo	2.130	2.037	9	8	43	1	32
Befody	1.632	1.533	-	1	9	-	89
Ambohimahaso	26.769	24.269	668	152	1.511	64	105
Ambohimahaso	1.190	608	377	32	166	6	2
Ampitana	1.250	1.163	6	9	66	-	6
Ankerana	1.191	1.115	8	1	63	1	3
Manandroy	3.242	2.942	11	32	240	1	16
Ankafina	1.626	1.443	11	9	157	1	4
Sahave	1.781	1.717	9	1	46	3	4
Morafeno	1.070	997	1	2	63	1	6
Kalalao	1.655	1.575	12	3	55	1	8
Vohiposa	2.381	2.090	94	18	167	1	11
Ambatosoa	1.673	1.637	5	-	30	-	1
Isaka	1.843	1.775	23	14	24	-	6
Ambohinamboarina	1.416	1.330	9	27	35	-	15
Tamboharivo-Sahatona	1.719	1.593	56	1	57	-	12
Befeta	2.024	1.764	28	2	226	1	3
Fiadanana	2.708	2.522	16	1	114	48	7
Mananjary	36.127	33.318	849	410	1.145	36	369
Mananjary	3.921	2.888	661	127	214	3	28
Tsaravary	2.001	1.890	5	20	71	-	15
Mahatsara-Atsimo	988	971	1	-	8	1	7
Tsiatosika	2.521	2.388	8	14	87	-	24
Mahatsara-lefaka	600	579	-	-	-	-	21
Marokarima	1.392	1.329	5	11	32	-	14
Morafeno	1.548	1.498	4	6	33	2	5
Antsenavolo	1.449	1.301	60	46	31	3	8
Marosangy	691	663	1	1	16	-	10
Ambohimiarina II	457	425	-	6	8	-	18
Andranambolava	770	744	-	6	10	4	6
Vohilava	2.438	2.301	17	39	54	-	27
Mahela	2.198	2.115	8	1	41	1	32
Mahavoky-Avaratra	843	826	2	1	14	-	-
Andonabe	1.164	1.017	11	51	64	-	22
Ambohinihaonana	2.182	2.109	7	3	33	4	25
Marofototra	2.271	2.185	3	8	56	-	19
Vatohandrina	587	567	2	1	8	-	9
Ambalahosy-Avaratra	640	499	7	5	113	-	15
Ambodinonoka	2.853	2.787	1	12	32	-	20
Kianjavato	950	822	42	27	47	8	4
Anosimparihy	1.194	1.126	2	1	57	-	8
Manakana-Avaratra	698	662	1	2	26	-	7
Namorona	1.771	1.628	1	21	88	9	24
Manakara-Atsimo	33.913	28.920	1.657	427	2.322	96	492
Manakara-Tanambe	4.996	3.180	1.322	163	289	6	36
Tataho	1.143	1.085	5	20	22	-	10
Marofarihy	1.249	909	94	22	211	-	13
Ambila	1.818	1.640	13	27	126	1	11
Sorombo	1.085	984	-	12	77	2	10
Mizilo-Gara	641	573	2	9	36	5	16
Ambohitsara	609	536	1	7	53	3	9
Sahasinaka	1.670	1.472	46	22	123	1	6
Amboanjo-Ifaho	1.910	1.731	29	21	69	-	60
Vohimasy	614	563	-	4	44	-	3
Lokomby	1.932	1.717	11	13	166	2	22
Ambahive	1.799	1.549	3	7	188	38	14
Vohimanitra	409	350	1	-	50	-	8
Mitany	944	869	6	-	63	1	5
Bekatra	1.179	1.087	11	2	67	1	11
Ampasimanjeva	1.770	1.538	34	11	146	18	24
Mavorano	809	748	-	1	49	-	11
Vohimasina	2.142	1.905	8	-	211	5	13

Tableau 7.15

Division administrative	Total ménages	Statut d'occupation					
		Propriétaire	Locataire	Fonction	Gratuit	Autre	N.D.
Sahasondry	596	515	2	24	39	-	17
Fenomby	917	794	34	12	65	-	12
Ambalavero	972	917	1	2	26	3	22
Amborondra	497	453	2	2	34	2	4
Mahabako	1.524	1.312	26	30	49	1	105
Mahamaibe	813	739	-	9	52	3	9
Ampasimpotsy	541	517	1	-	18	1	4
Anteza	573	564	3	2	-	-	4
Saharefo	761	674	1	4	49	2	31
Ikongo	13.654	11.349	241	91	1.354	132	488
Ikongo	3.864	3.297	78	9	369	49	63
Ambatofotsy	3.169	2.476	46	19	538	10	80
Ifanirea	2.422	1.856	23	15	256	33	240
Tolongoina	2.985	2.607	75	42	159	40	62
Ankarimbelo	1.214	1.115	19	5	31	-	44
Vohipeno	14.875	13.428	381	123	749	26	168
Vohipeno	1.528	1.132	251	5	133	3	5
Vohitrindry	1.881	1.635	68	52	121	3	1
Ivato-Savana	1.582	1.455	10	11	67	-	39
Mahabo	454	424	2	-	8	-	19
Ankarimbary	703	642	6	-	54	-	1
Lanivo	813	761	2	-	26	6	18
Nato	762	716	5	1	28	1	11
Mahasoabe	627	561	7	4	54	-	1
Onjatsy	413	358	4	-	51	1	-
Andemaka	1.455	1.336	17	11	75	-	16
Ifatsy	1.093	1.046	-	7	30	4	6
Ilakatra	1.594	1.515	3	13	47	3	13
Sahalava	625	594	1	16	13	-	1
Mahazoarivo	1.345	1.254	5	3	42	5	36
Farafangana	28.203	25.696	1.113	172	643	20	559
Farafangana	3.453	2.159	932	103	213	6	41
Vohimasy	436	420	2	1	7	-	6
Anosivelo	1.133	1.087	8	2	22	1	12
Anosy	1.024	986	5	1	20	2	9
Vohitromby	889	853	1	2	15	-	18
Ivandrika	728	711	3	1	7	-	6
Manambotra-Atsimo	555	531	5	3	9	-	7
Mahavelo	440	424	1	2	9	-	4
Mahafasa-Afovoany	919	875	11	-	18	-	15
Amporoforo	839	792	2	1	13	1	30
Iabohazo	825	809	2	-	4	-	10
Tangainony	1.677	1.540	16	-	79	1	41
Beretra-Bevoay	529	513	1	3	4	1	7
Ambohigogo	970	900	31	3	10	-	26
Maheriraty	621	596	-	1	8	-	16
Mahabo-Mananivo	947	928	4	-	7	-	8
Ambohimandroso	818	775	7	-	9	-	27
Ankarana-Miraihina	989	933	10	8	18	-	20
Evato	1.336	1.247	3	1	31	1	53
Etrotroka	2.161	2.003	28	18	33	-	79
Ambalavato	941	921	3	2	10	-	4
Efatsy-Anandroza	701	680	6	5	4	-	6
Tovona	438	404	2	1	4	-	27
Ambalatany	1.064	1.007	7	-	36	3	11
Sahamadio	513	492	3	-	3	2	13
Fenoarivo	672	659	1	-	7	-	5
Antseranambe	501	476	5	-	3	-	17
Ihorombe	873	827	6	3	22	1	13
Vohilengo	707	669	4	-	10	1	23
Marovandrika	504	480	3	11	7	-	3
Vangaindrano	28.846	26.795	415	135	700	53	747
Vangaindrano	2.895	2.377	235	53	167	2	62
Ampasimalemy	2.646	2.528	15	6	40	6	50
Tsiately	1.393	1.341	8	8	22	-	15
Soamanova	1.053	970	5	5	30	-	43
Lopary	2.261	2.144	25	3	17	5	67
Vohitrambo	3.010	2.864	27	10	43	1	65
Lohafary	1.957	1.897	2	3	12	7	36
Matanga	2.365	2.118	41	9	166	2	29
Vohipaho	1.237	1.159	5	8	6	-	59
Ranomena	1.498	1.381	19	22	48	1	26
Ambongo	1.632	1.488	2	3	35	-	104
Iara	1.227	1.176	3	-	13	25	10
Bevata	1.201	1.150	2	1	4	2	42
Manambondro	1.193	1.096	13	3	27	1	53
Fenoambany	976	930	3	-	16	-	27
Isahara	1.326	1.227	8	1	35	-	55
Amparihy-Atsinanana	976	950	2	-	19	1	4

Tableau 7.15

Division administrative	Total ménages	Statut d'occupation					
		Propriétaire	Locataire	Fonction	Gratuit	Autre	N.D.
Midongy-Atsimo	3.602	3.346	54	16	70	2	114
Midongy-Atsimo	1.411	1.283	47	11	49	-	21
Andranolalina	1.078	1.038	4	1	14	1	20
Lavaraty	1.113	1.025	3	4	7	1	73
Ihosy	16.815	14.441	1.115	188	774	12	285
Ihosy	2.165	1.023	850	106	176	-	10
Ankily	1.478	1.394	27	3	43	1	9
Irina	710	675	-	-	17	-	18
Sahambano	866	781	-	40	39	-	5
Analaliry	594	564	2	1	20	-	7
Mahasoa	2.313	2.106	59	20	114	-	15
Ambatolahy	2.247	2.149	8	-	53	10	27
Zazafotsy	730	668	11	2	19	-	30
Sakalaina	974	846	37	9	62	1	18
Satrokala	1.078	948	26	2	52	-	49
Analavoka	702	600	3	-	20	-	79
Ranohira	2.171	1.908	91	5	152	-	15
Menamaty-Ilot	787	778	2	-	6	-	1
Vondrozo	14.592	13.794	119	45	413	14	206
Vondrozo	3.015	2.778	72	17	122	-	27
Mabatsinjo	1.675	1.575	21	17	34	-	28
Mahazoarivo	1.631	1.545	5	-	58	8	15
Vohimary	1.628	1.571	5	3	12	-	37
Ambohimana	750	723	1	-	18	-	8
Karianga	1.446	1.322	11	4	61	5	43
Ivato	1.300	1.290	-	1	7	-	2
Mahavelo	820	751	2	-	44	1	22
Andakana	658	641	1	-	11	-	5
Moroteza	1.669	1.599	2	3	46	-	19
Ivohibe	5.068	4.678	98	33	149	2	108
Ivohibe	1.805	1.589	79	27	78	1	30
Antambohobe	1.615	1.502	7	-	57	-	49
Matopaika	912	869	11	6	9	-	16
Ivongo	736	718	-	-	4	1	13
Ikalamavony	8.904	8.029	194	62	467	4	148
Ikalamavony	2.282	1.879	156	22	182	3	40
Mangidy	1.842	1.786	14	2	23	-	17
Solila	1.648	1.506	13	13	89	-	27
Ambatomainy	754	627	6	7	75	-	39
Fitampito	460	414	2	-	40	-	4
Sakay	802	761	2	6	25	-	8
Tsitondroina	627	583	1	12	20	1	10
Tanamarina	489	473	-	-	13	-	3
Fianarantsoa II	58.039	52.314	1.077	501	3.546	75	527
Andrainjato	1.461	1.290	10	24	120	-	16
Ambalakely	1.431	1.177	115	44	72	-	22
Soaindrana	684	619	3	7	49	-	6
Ivoamba	1.746	1.527	54	14	141	-	9
Taindambo	1.351	1.151	64	3	122	1	10
Ranoroahina	2.690	2.366	37	90	164	2	31
Talata-ampano	2.116	1.892	80	52	82	-	9
Ankarinarivo-Manirisoa	1.162	1.067	11	4	62	7	11
Iavonombly-Vohibola	1.230	1.022	5	1	187	-	15
Nasandratrony	1.041	872	19	7	113	25	4
Ambalamahasoa	1.035	929	6	1	93	-	6
Maneva	951	918	8	5	17	1	2
Alakamisy-Ambohimaha	3.459	2.766	200	14	461	-	17
Andoharanomaitso	2.960	2.791	22	20	90	3	33
Mahasoabe	4.917	4.495	79	12	269	7	54
Andranovorivato	3.517	3.287	48	42	115	-	25
Androy	1.435	1.318	5	9	87	-	15
Alatsinainy-Ialamarina	2.297	2.177	8	33	64	2	13
Isorana	1.608	1.416	68	20	86	-	19
Alakamisy-Itenina	3.030	2.790	63	16	123	-	38
Ambondrona	1.685	1.622	6	1	44	-	12
Fandrandava	1.535	1.473	6	8	32	1	15
Vohimarina	2.377	2.158	18	7	171	-	22
Anjoma-Itsara	910	789	41	20	60	-	1
Soatanana	1.222	903	27	1	281	2	9
Vohitrafeno	1.384	1.271	4	3	90	-	16
Fanjakana	1.702	1.545	11	11	105	2	28
Mahaditra	3.693	3.437	41	14	132	19	51
Vinaitelo	1.432	1.356	10	3	53	2	8
Ambalamidera II	676	621	3	9	41	-	2
Mahazoarivo	1.302	1.269	2	5	21	1	4
Iakora	4.614	4.382	74	13	108	-	36

Tableau 7.15

Division administrative	Total ménages	Statut d'occupation					
		Propriétaire	Locataire	Fonction	Gratuit	Autre	N.D.
Iakora	1.572	1.454	44	3	61	-	9
Ranotsara-Avaratra	1.795	1.711	28	9	34	-	13
Begogo	1.247	1.217	2	1	13	-	14
Befotaka	3.431	3.260	30	10	72	2	56
Befotaka	908	853	21	1	21	1	11
Marovitsika	1.289	1.233	-	3	32	1	20
Ranotsara-Atsimo	1.234	1.174	9	6	20	-	25
Manandriana	12.642	11.778	211	34	515	25	78
Ambvombe-Afovoany	2.363	2.188	110	11	45	2	6
Ambohimahazo	1.556	1.468	17	-	63	-	8
Anjoma Nandihizana	1.628	1.484	21	5	106	-	12
Ambohimilanja	799	785	1	1	4	-	8
Ambohipo	646	605	-	1	38	-	2
Anjoman'Ankona	881	833	16	2	13	-	17
Vinany Andakatanikely	513	496	5	-	7	-	5
Talata vohimena	2.081	1.971	26	7	59	3	14
Ambatamarina	2.175	1.948	14	7	180	20	5

Tableau 7.16 : Logement habité par Firaisana selon le combustible utilisé par le ménage

Division administrative	Total ménages	Combustible utilisé							
		Electricité	Gaz	Pétrole	Charbon	Bois	Bois et Charbon	Autre	ND
FIANARANTSOA	478.634	843	321	4.330	21.320	432.983	8.887	3.577	6.374
Fianarantsoa I	20.439	498	175	90	12.024	6.269	1.207	51	125
Tanana Ambony	4.486	35	81	23	3.076	937	305	2	27
Tanana Ambany	9.411	43	81	38	7.022	1.595	532	35	66
Andrainjato Avaratra	2.337	4	3	4	1.124	1.010	168	13	11
Andrainjato Atsimo	1.298	407	1	1	317	528	39	-	4
Manolafaka	1.159	2	9	16	280	778	70	1	3
Lalazana	960	5	1	5	100	785	52	-	12
Vatosola	788	1	-	3	105	638	41	-	1
Ambatofinandrahana	16.785	4	2	62	255	15.781	185	289	208
Ambatofinandrahana	3.493	-	1	9	155	3.246	56	2	24
Itremo	906	-	-	5	6	878	-	-	17
Fenoarivo	1.981	-	-	7	1	1.933	9	-	31
Soavina	2.776	1	-	13	15	2.527	39	144	38
Ambondromisotra	1.979	1	-	2	28	1.744	48	134	23
Ambatomifanongoa	1.927	-	-	10	5	1.873	12	8	19
Amborompotsy	1.950	2	-	7	34	1.860	7	-	39
Mandrosonoro	1.027	-	1	6	9	996	8	-	7
Mangataboahangy	746	-	-	2	2	724	6	1	10
Ambositra	32.456	27	15	83	2.403	29.184	502	62	181
Ambositra	4.256	19	13	18	2.198	1.699	249	25	36
Ambositra II	1.974	2	1	2	13	1.922	21	6	7
Ankazoambo	646	-	-	1	7	631	6	-	1
Ivony-Miaraniasa	707	-	-	3	3	689	3	-	9
Andina-Firaisana	1.886	1	-	15	10	1.806	39	-	15
Imrina-Imady	528	-	-	1	24	496	7	-	-
Ivato	2.630	1	-	4	36	2.535	37	-	16
Tsarasaotra	2.880	-	-	5	38	2.805	22	-	10
Marosoa	1.557	-	-	6	7	1.495	31	13	5
Fahizay-Ambatolahimasina	679	-	-	-	1	670	7	-	1
Alakamisy-Ambohijato	1.014	-	-	1	2	1.000	9	-	2
Kianjandrakafina	1.481	-	1	-	12	1.447	5	12	4
Ambilamanakana	957	-	-	2	10	922	3	-	20
Ilaka-Afovoany	1.972	1	-	12	25	1.893	28	-	12
Ihadilanana-Ambohimamboarina	937	-	-	-	1	927	2	4	3
Ambatofitorahana	781	-	-	2	6	765	5	1	1
Antoetra	1.579	1	-	1	-	1.559	2	-	16
Mahazina-Ambohipierenana	612	-	-	-	1	600	9	1	1
Sahatsiho-Ambohimanjaka	865	-	-	1	4	857	3	-	-
Ambohimitombo	1.953	-	-	4	3	1.931	7	-	8
Ambinanindrano	2.562	2	-	4	1	2.537	5	-	12
Fandriana	26.097	25	5	116	365	23.033	289	2.094	171
Fandriana	4.451	5	5	8	246	4.002	156	6	24
Milamaina	430	-	-	-	2	388	-	41	-
Sahamadio-Fisakana	2.057	19	-	38	22	1.705	16	243	13
Fiadanana	1.860	-	-	29	2	1.602	12	202	13
Tsurazaza	2.569	1	-	4	7	2.520	26	-	11
Tatamalaza	522	-	-	3	2	514	1	-	2
Ankarinoro	857	-	-	2	1	697	4	153	-
Sandrandahy	3.439	-	-	10	59	3.245	29	71	25
Mahazoarivo	2.209	-	-	-	3	1.402	17	768	19
Miarinavaratra	3.797	-	-	8	7	3.743	18	-	21
Alakamisy-Ambohimahazo	1.622	-	-	4	-	1.330	5	252	32
Imito	2.284	-	-	8	13	1.886	7	358	12
Ambalavao	27.271	22	15	92	786	25.628	401	1	326
Ambalavao	3.715	9	9	21	720	2.667	278	-	13
Mananisoa	730	1	2	2	5	710	1	-	9
Iarintsena	3.063	2	1	12	3	2.998	13	-	35
Ambohimandroso	2.556	1	2	5	7	2.503	12	-	26
Anjoma	2.378	6	-	11	11	2.285	51	-	14
Kirano-Soamifanaraka	680	-	-	1	-	668	2	-	9
Sendrisoa	1.737	1	-	8	5	1.676	6	-	40
Besoa	965	-	-	1	1	955	2	-	6
Mahazony	1.501	-	-	3	4	1.474	4	1	15
Ambinanindovoka	1.158	-	-	4	1	1.123	-	-	30
Ankaramena	2.902	-	-	10	12	2.799	13	-	67
Ambohimahamasina	1.961	-	1	1	-	1.929	10	-	20
Miarinarivo	996	2	-	-	2	989	-	-	3
Vohitsaoka	1.614	-	-	9	7	1.570	-	-	28
Fenoarivo	1.315	-	-	3	8	1.283	10	-	11
Ifanadiana	19.633	21	2	168	149	18.515	509	3	267

Tableau 7.16

Division administrative	Total ménages	Combustible utilisé							
		Electricité	Gaz	Pétrole	Charbon	Bois	Bois et Charbon	Autre	ND
Iamadiana	2.373	5	-	139	76	2.098	36	-	19
Tsaratanana	2.837	3	1	12	4	2.513	277	2	25
Ranomafana	2.169	8	1	-	63	2.063	16	-	18
Androrangavola	2.877	1	-	8	3	2.785	30	1	49
Ambohimiera	1.913	2	-	-	1	1.894	7	-	9
Antsindra	753	1	-	-	-	698	47	-	7
Ambohimanga-Atsimo	1.836	1	-	1	1	1.809	5	-	19
Analampasina	797	-	-	2	-	782	2	-	11
Fasintsara	2.474	-	-	2	1	2.292	78	-	101
Maroharatra	1.604	-	-	4	-	1.582	10	-	8
Nosy-Varika	25.859	6	3	99	23	24.816	557	38	316
Nosy-Varika	4.854	-	1	31	9	4.754	33	-	27
Ambahy	1.940	-	-	3	2	1.689	225	-	22
Fiadanana	3.033	-	-	5	1	2.918	76	-	32
Sahavato	5.415	2	-	11	8	5.297	64	2	31
Vohilava	1.770	-	-	2	1	1.639	87	-	41
Vohitrondriana	3.484	2	-	1	1	3.401	27	35	17
Ambodilafa	1.601	1	-	4	-	1.561	7	1	27
Ampasinambo	2.130	1	1	5	-	2.054	33	-	36
Befody	1.632	-	1	37	1	1.504	6	-	83
Ambohimahaso	26.769	10	3	223	605	25.421	337	50	120
Ambohimahaso	1.190	1	1	4	402	676	101	1	3
Ampitana	1.250	-	-	7	11	1.203	17	-	11
Ankerana	1.191	-	-	4	3	1.174	4	-	6
Manandroy	3.242	1	-	2	14	3.181	16	-	28
Ankafina	1.626	-	-	5	11	1.592	13	-	4
Sahave	1.781	-	1	4	7	1.754	8	-	7
Morafeno	1.070	-	-	3	3	1.049	8	-	7
Kalalao	1.655	-	-	19	9	1.597	18	-	11
Vohiposa	2.381	1	-	8	62	2.252	47	-	11
Ambatosoa	1.673	2	-	1	1	1.655	12	-	2
Isaka	1.843	1	-	12	9	1.749	13	49	10
Ambohinamboarina	1.416	2	1	125	2	1.272	8	-	5
Tamboharivo-Sabatona	1.719	1	-	8	50	1.607	45	-	8
Befeta	2.024	-	-	1	17	1.994	13	-	-
Fiadanana	2.708	1	-	18	3	2.668	12	-	6
Mananjary	36.127	31	20	460	530	33.993	612	5	478
Mananjary	3.921	11	15	27	446	3.141	233	4	45
Tsaravary	2.001	-	-	7	11	1.949	16	-	18
Mahatsara-Atsimo	988	1	-	76	-	903	4	-	4
Tsiatosika	2.521	3	-	7	7	2.431	49	-	24
Mahatsara-Iefaka	600	-	-	4	1	570	2	-	23
Marokarima	1.392	-	-	1	1	1.339	24	-	26
Morafeno	1.548	1	-	9	1	1.516	13	-	8
Antsenavolo	1.449	1	-	15	22	1.363	30	-	17
Marosangy	691	-	2	1	1	673	3	-	11
Ambohimiarina II	457	-	-	-	-	434	3	-	20
Andranambolava	770	-	-	-	1	757	6	-	6
Vohilava	2.438	4	2	3	10	2.372	12	-	35
Mahela	2.198	1	1	17	1	2.132	7	-	39
Mahavoky-Avaratra	843	-	-	2	1	837	2	1	-
Andonabe	1.164	-	-	4	7	1.089	45	-	18
Ambohinihaonana	2.182	1	-	103	6	2.028	17	-	27
Marofotra	2.271	1	-	6	-	2.231	8	-	24
Vatohandrina	587	1	-	2	-	571	2	-	11
Ambalahosy-Avaratra	640	-	-	3	3	611	5	-	18
Ambodinonoka	2.853	2	-	19	1	2.710	95	-	26
Kianjavato	950	-	-	9	9	901	25	-	5
Anosimparihy	1.194	-	-	63	-	1.117	3	-	11
Manakana-Avaratra	698	2	-	6	-	678	5	-	7
Namorona	1.771	1	-	75	-	1.641	2	-	53
Manakara-Atsimo	33.913	39	27	420	1.402	30.614	861	31	519
Manakara-Tanambe	4.996	29	26	26	1.220	3.289	353	20	33
Tataho	1.143	-	-	13	6	1.105	4	1	14
Marofarihy	1.249	2	-	5	82	1.109	34	-	17
Ambila	1.818	-	-	38	11	1.726	24	-	19
Sorombo	1.085	-	-	9	2	1.056	7	-	11
Mizilo-Gara	641	-	-	29	3	584	10	-	15
Ambohitsara	609	-	-	17	-	585	-	-	7
Sahasinaka	1.670	1	1	7	36	1.588	31	-	6
Amboanjo-Ifaho	1.910	1	-	100	3	1.708	27	-	72
Vohimasy	614	-	-	1	-	603	5	-	5
Lokomby	1.932	-	-	11	7	1.881	13	1	19
Ambahive	1.799	2	-	7	-	1.755	24	1	10
Vohimanitra	409	-	-	17	1	366	18	-	7
Mitanty	944	1	-	5	-	929	4	-	5
Bekatra	1.179	1	-	76	2	1.060	36	-	4
Ampasimanjeva	1.770	-	-	9	6	1.689	35	-	31

Division administrative	Total ménages	Combustible utilisé							
		Électri- cité	Gaz	Pétrole	Charbon	Bois	Bois et Charbon	Autre	ND
Mavorano	809	2	-	1	-	766	23	-	17
Vohimasina	2.142	-	-	5	-	2.112	6	1	17
Sahasondry	596	-	-	-	-	578	1	-	17
Fenomby	917	-	-	6	13	867	8	-	22
Ambalavero	972	-	-	8	-	937	9	-	17
Amborondra	497	-	-	7	-	483	2	-	5
Mahabako	1.524	-	-	13	8	1.375	19	2	107
Mahamaibe	813	-	-	2	-	791	8	-	11
Ampasimpotsy	541	-	-	5	1	509	19	5	2
Anteza	573	-	-	1	-	570	-	-	2
Saharefo	761	-	-	1	-	594	139	-	27
Ikongo	13.654	9	3	483	14	12.262	377	5	500
Ikongo	3.864	2	1	135	4	3.554	80	2	86
Ambatofotsy	3.169	2	-	8	1	3.010	40	1	107
Ifanirea	2.422	-	-	20	1	2.036	154	-	210
Tolongoina	2.985	5	2	190	8	2.667	55	2	57
Ankarimbelo	1.214	-	-	130	-	995	49	-	41
Vohipeno	14.875	9	4	122	223	14.104	276	4	133
Vohipeno	1.528	4	4	2	192	1.279	37	4	6
Vohitrindry	1.881	-	-	58	15	1.786	17	-	5
Ivato-Savana	1.582	-	-	1	2	1.535	11	-	33
Mahabo	454	-	-	-	1	435	4	-	14
Ankarimbary	703	-	-	3	1	693	6	-	-
Lanivo	813	1	-	1	-	790	13	-	8
Nato	762	-	-	1	4	748	4	-	5
Mahasoabe	627	-	-	14	2	605	5	-	1
Onjatsy	413	-	-	1	1	405	6	-	-
Andemaka	1.455	1	-	22	-	1.323	95	-	14
Ifatsy	1.093	1	-	1	1	1.034	46	-	10
Ilakatra	1.594	-	-	10	3	1.562	15	-	4
Sahalava	625	-	-	-	1	615	9	-	-
Mahazoarivo	1.345	2	-	8	-	1.296	7	-	32
Farafangana	28.203	43	12	497	539	25.809	711	5	588
Farafangana	3.453	24	9	15	491	2.625	237	3	49
Vohimasy	436	-	-	4	-	419	7	-	6
Anosivelo	1.133	2	-	5	1	1.103	11	1	10
Anosy	1.024	-	-	22	5	982	7	-	7
Vohitromby	889	-	-	27	-	839	9	-	14
Ivandrika	728	-	-	1	2	719	-	-	6
Manambotra-Atsimo	555	-	-	1	-	547	-	-	7
Mahavelo	440	2	-	8	1	415	2	-	12
Mahafasa-Afovoany	919	1	-	5	3	886	7	-	17
Amporoforo	839	-	-	7	-	806	2	-	24
Iabohazo	825	-	-	9	1	797	8	-	10
Tangainony	1.677	5	2	83	3	1.532	6	-	46
Beretra-Bevoay	529	1	-	-	8	435	75	-	10
Ambohigogo	970	-	-	1	-	946	3	-	20
Maheriraty	621	-	-	-	4	607	1	-	9
Mahabo-Mananivo	947	-	-	-	-	938	-	-	9
Ambohimandroso	818	-	-	3	4	774	8	-	29
Ankarana-Miraihina	989	-	-	7	-	958	5	-	19
Evato	1.336	-	-	64	2	1.216	6	-	48
Eitroka	2.161	-	-	44	3	1.950	65	-	99
Ambalavato	941	1	-	3	1	932	1	-	3
Efatsy-Anandroza	701	1	-	23	-	659	8	-	10
Tovona	438	-	-	15	-	393	-	-	30
Ambalatany	1.064	2	-	34	6	791	219	-	12
Sahamadio	513	-	-	1	1	501	1	1	8
Fenoarivo	672	3	1	91	2	567	4	-	4
Antseranambe	501	1	-	-	-	473	7	-	20
Ihorombe	873	-	-	5	1	844	4	-	19
Vohilengo	707	-	-	17	-	662	1	-	27
Marovandrika	504	-	-	-	-	497	6	-	1
Vangaindrano	28.846	32	5	440	198	26.920	455	7	788
Vangaindrano	2.895	3	2	15	162	2.583	66	-	65
Ampasimalemy	2.646	1	1	11	2	2.572	5	-	54
Tsiatety	1.393	1	-	15	1	1.353	11	-	12
Soamanova	1.053	1	1	80	1	920	4	1	45
Lopary	2.261	3	-	27	4	2.118	31	-	78
Vohitrambo	3.010	1	-	174	6	2.739	20	-	70
Lohafary	1.957	3	-	69	4	1.758	63	1	58
Matanga	2.365	2	-	8	1	2.313	4	-	37
Vohipaho	1.237	2	-	6	1	1.169	1	-	58
Ranomena	1.498	1	-	-	2	1.453	21	-	21
Ambongo	1.632	1	-	3	2	1.500	20	2	104
Iara	1.227	4	-	-	1	1.189	7	-	26
Bevata	1.201	3	-	17	1	1.119	11	-	50
Manambondro	1.193	-	-	3	6	1.127	11	1	45

Tableau 7.16

Division administrative	Total ménages	Combustible utilisé							
		Electricité	Gaz	Pétrole	Charbon	Bois	Bois et Charbon	Autre	ND
Fenoambany	976	2	-	8	-	795	153	-	18
Isahara	1.326	4	-	1	3	1.249	25	1	43
Amparihy-Atsinanana	976	-	1	3	1	965	1	1	4
Midongy-Atsimo	3.602	4	-	6	33	3.406	30	-	123
Midongy-Atsimo	1.411	2	-	5	30	1.340	15	-	19
Andranolalina	1.078	2	-	1	2	1.045	-	-	28
Lavaraty	1.113	-	-	-	1	1.021	15	-	76
Ihosy	16.815	10	11	59	475	14.758	303	902	297
Ihosy	2.165	2	10	8	397	1.491	236	3	17
Ankily	1.478	-	-	2	8	1.452	6	1	8
Irina	710	-	-	-	1	686	4	-	19
Sahambano	866	1	-	-	1	859	1	-	4
Analaliry	594	1	-	2	2	575	3	-	11
Mahasoa	2.313	2	-	13	3	2.264	13	-	17
Ambatolahy	2.247	3	1	15	4	1.388	2	805	29
Zazafotsy	730	-	-	-	2	712	1	-	15
Sakalalina	974	-	-	2	7	926	13	-	26
Satrokala	1.078	-	-	5	2	920	4	92	54
Analavoka	702	-	-	3	-	613	4	-	82
Ranohira	2.171	1	-	7	46	2.091	14	-	12
Menamaty-Ilot	787	-	-	1	2	781	1	-	2
Vondrozo	14.592	12	3	276	37	13.914	139	-	210
Vondrozo	3.015	2	1	24	24	2.910	22	-	31
Mahasinjo	1.675	-	1	227	2	1.410	6	-	29
Mahazoarivo	1.631	5	1	10	4	1.548	43	-	20
Vohimary	1.628	2	-	4	-	1.566	9	-	47
Ambohimana	750	-	-	-	-	740	3	-	7
Karianga	1.446	-	-	3	1	1.410	13	-	19
Ivato	1.300	2	-	2	-	1.283	2	-	11
Mahavelo	820	-	-	2	1	787	7	-	23
Andakana	658	-	-	-	1	652	-	-	5
Moroteza	1.669	1	-	4	4	1.608	34	-	18
Ivohibe	5.068	1	3	26	20	4.845	57	-	115
Ivohibe	1.805	1	2	6	19	1.714	36	2	27
Antambohobe	1.615	-	1	11	-	1.530	18	-	55
Maropaika	912	-	-	7	1	886	-	-	18
Ivongo	736	-	-	2	-	716	3	-	15
Ikalamavony	8.904	4	1	39	35	8.580	86	4	156
Ikalamavony	2.282	1	-	1	11	2.219	10	3	36
Mangidy	1.842	2	-	9	12	1.797	9	-	13
Solila	1.648	-	-	15	8	1.544	50	1	30
Ambatomainy	754	-	1	1	2	698	8	-	44
Fitampito	460	-	-	1	-	452	2	-	5
Sakay	802	1	-	7	1	776	6	-	11
Tsitondroina	627	-	-	1	-	612	-	-	14
Tanamarina	489	-	-	3	-	483	-	-	3
Fianarantsoa II	58.039	25	9	453	1.076	55.131	784	3	559
Andrainjato	1.461	-	-	1	19	1.416	8	-	17
Ambalakely	1.431	1	2	3	148	1.214	41	-	22
Soaindrana	684	-	-	6	5	660	2	-	10
Ivoamba	1.746	-	-	2	56	1.657	21	-	10
Taindambo	1.351	-	-	1	41	1.280	14	-	14
Ranoroahina	2.690	4	4	4	72	2.524	38	-	44
Talata-ampano	2.116	1	-	3	54	2.018	37	-	3
Ankarinarivo-Manirisoa	1.162	1	-	1	18	1.103	24	-	14
Ivononby-Vohibola	1.230	2	1	207	6	986	12	-	16
Nasandratrony	1.041	-	-	5	22	1.000	9	-	5
Ambalamahasoa	1.035	-	-	-	16	1.000	11	-	8
Maneva	951	-	-	2	10	919	13	-	7
Alakamisy-Ambohimaha	3.459	-	1	45	177	3.066	144	1	24
Andoharanomaitso	2.960	2	1	13	28	2.804	73	-	39
Mahasoabe	4.917	2	-	8	102	4.678	80	-	46
Andranovorivato	3.517	2	-	11	33	3.392	52	-	28
Androy	1.435	-	-	2	9	1.390	16	-	17
Alatsinainy-Ialamarina	2.297	2	-	7	4	2.262	7	1	13
Isorana	1.608	-	-	5	35	1.531	28	-	9
Alakamisy-Itenina	3.030	2	-	2	49	2.906	44	-	27
Ambondrona	1.685	1	-	1	8	1.660	7	-	8
Fandrandava	1.535	1	-	3	16	1.489	9	-	16
Vohimarina	2.377	1	-	100	4	2.244	5	-	22
Anjoma-Itsara	910	-	-	-	35	861	12	-	2
Soutanana	1.222	-	-	2	54	1.126	33	-	6
Vohitrafeno	1.384	-	-	-	4	1.360	6	-	14
Fanjakana	1.702	-	-	6	7	1.646	3	-	39
Mahaditra	3.693	1	-	3	32	3.578	24	1	55
Vinantelo	1.432	1	-	2	5	1.408	4	-	12

Division administrative	Total ménages	Combustible utilisé							
		Electri- cité	Gaz	Pétrole	Charbon	Bois	Bois et Charbon	Autre	ND
Ambalamidera II	676	-	-	-	4	667	2	-	3
Mahazoarivo	1.302	-	-	6	2	1.287	2	-	5
Iakora	4.614	2	1	39	26	4.414	90	1	41
Iakora	1.572	-	-	8	17	1.521	13	-	13
Ranotsara-Avaratra	1.795	1	1	14	4	1.753	7	1	14
Begogo	1.247	1	-	17	5	1.140	70	-	14
Befotaka	3.431	4	-	31	5	3.283	38	1	69
Befotaka	908	1	-	3	2	888	1	-	13
Marovitsika	1.289	2	-	27	2	1.230	2	1	26
Ranotsara-Atsimo	1.234	1	-	1	1	1.165	35	-	30
Manandriana	12.642	4	1	48	98	12.305	82	20	85
Ambovombe-Afovoany	2.363	-	1	19	71	2.241	13	8	9
Ambohimahazo	1.556	-	-	6	6	1.527	13	-	4
Anjoma Nandihizana	1.628	2	-	-	6	1.596	13	-	11
Ambohimilanja	799	-	-	-	-	789	1	2	7
Ambohipo	646	-	-	2	3	637	3	-	1
Anjoman'Ankona	881	-	-	5	-	848	7	1	20
Vinany Andakatanikely	513	-	-	-	1	506	-	1	5
Talata vohimena	2.081	-	-	10	7	2.022	15	6	21
Ambatmarina	2.175	2	-	5	4	2.140	16	2	6

Tableau 7.17 : Logement habité par Firaisana selon les matériaux utilisés pour la construction du mur

Division administrative	Total ménages	Nature des murs								
		Ciment	Terre bätue	Brique cuite	Töle	Planche	Bozaka	Tige	Autre	N.D.
FIANARANTSOA	478.634	4.560	234.993	19.308	898	6.143	763	166.561	40.679	4.728
Fianarantsoa I	20.439	1.318	13.240	4.372	15	479	-	6	901	107
Tanana Ambony	4.486	259	3.056	970	2	77	-	2	82	38
Tanana Ambany	9.411	926	5.088	2.319	11	370	-	1	643	53
Andrainjato Avaratra	2.337	53	1.911	283	-	5	-	-	80	5
Andrainjato Atsimo	1.298	7	792	476	-	2	-	-	19	2
Manolafaka	1.159	10	835	249	1	9	-	-	54	1
Lalazana	960	37	834	65	1	4	-	3	8	8
Vatosola	788	26	724	11	-	11	-	-	15	-
Ambatofinandrahana	16.785	51	15.459	969	3	12	30	45	47	169
Ambatofinandrahana	3.493	24	3.238	189	1	8	3	3	9	18
Itremo	906	-	884	6	-	-	6	-	-	10
Fenoarivo	1.981	3	1.860	76	-	-	1	2	9	29
Soavina	2.776	8	2.496	207	-	-	2	24	6	32
Ambondromisotra	1.979	1	1.776	159	-	2	1	14	8	17
Ambatomifanongoa	1.927	4	1.722	181	1	-	2	1	3	13
Amborompotsy	1.950	10	1.828	58	1	-	3	-	10	39
Mandrosonoro	1.027	1	922	86	-	2	9	-	1	6
Mangataboahangy	746	-	733	7	-	-	2	-	-	4
Ambositra	32.456	280	22.137	5.705	11	1.802	82	107	2.202	130
Ambositra	4.256	207	1.839	2.105	-	57	-	2	19	28
Ambositra II	1.974	3	1.740	222	-	1	-	-	1	7
Ankazoambo	646	1	577	64	1	2	-	-	-	1
Ivony-Miaramiasa	707	-	617	79	-	-	-	3	2	6
Andina-Firaisana	1.886	2	1.733	121	-	6	-	1	11	12
Imerina-Imady	528	12	260	252	-	-	-	-	1	3
Ivato	2.630	1	2.309	265	2	5	2	13	16	16
Tsarasaotra	2.880	5	2.640	190	-	1	4	11	15	13
Marosoa	1.557	-	901	579	-	1	-	-	68	8
Fahizay-Ambatolahimasina	679	-	457	218	-	-	-	-	1	3
Alakamisy-Ambohijato	1.014	5	509	500	-	-	-	-	509	1
Kianjandrakefina	1.481	1	723	535	-	1	-	6	214	1
Ambalamanakana	957	2	867	68	-	-	1	3	9	7
Ilaka-Afovoany	1.972	8	1.655	223	-	-	2	4	76	4
Ibadilanana-Ambohimamboarina	937	4	826	44	2	-	-	1	59	1
Ambatofitorahana	781	1	726	30	-	2	-	-	22	-
Antoetra	1.579	2	216	18	1	779	2	1	551	8
Mahazina-Ambohipierenana	612	-	592	16	-	1	-	1	1	1
Sahatsiho-Ambohimanjaka	865	6	776	44	2	-	-	-	37	-
Ambohimitombo	1.953	14	655	55	-	844	1	6	376	1
Ambinanindrano	2.562	5	1.522	77	3	101	70	55	722	8
Fandriana	26.097	71	23.137	2.373	6	15	19	43	321	112
Fandriana	4.451	30	3.678	683	3	12	1	1	29	14
Milamiana	430	1	377	50	-	-	-	-	1	1
Sahamadio-Fisakana	2.057	1	1.912	132	-	-	4	1	2	5
Fiadanana	1.860	2	1.732	101	2	-	3	1	9	9
Tsarazaza	2.569	2	2.372	119	1	1	1	13	52	7
Tatamalaza	522	1	481	38	-	1	1	-	-	-
Ankarinoro	857	-	825	10	-	-	-	3	18	1
Sandrandahy	3.439	2	3.081	323	-	-	1	4	9	18
Mahazoarivo	2.209	5	1.938	196	-	-	2	8	45	15
Miarinavaratra	3.797	1	3.555	101	-	-	4	4	111	21
Alakamisy-Ambohimahazo	1.622	21	1.239	297	-	1	1	6	45	12
Imito	2.284	4	1.946	323	-	-	1	1	1	8
Ambalavao	27.271	262	25.695	845	5	66	16	89	74	218
Ambalavao	3.715	172	3.089	410	1	17	-	14	4	8
Manamisoa	730	2	697	8	-	16	-	3	-	3
Iarintsena	3.063	8	2.973	29	2	4	5	-	21	20
Ambohimandroso	2.556	8	2.406	95	-	4	1	18	4	19
Anjoma	2.378	1	2.242	96	-	13	1	21	-	4
Kirano-Soamifanaraka	680	-	659	3	-	-	-	5	5	8
Sendrisoa	1.737	-	1.680	21	-	3	2	1	-	29
Besoa	965	2	949	11	-	-	-	-	-	3
Mahazony	1.501	1	1.429	25	-	1	-	13	17	15
Ambinanindovoka	1.158	1	1.096	23	-	1	-	-	20	18
Ankaramena	2.902	4	2.819	23	1	-	2	1	-	52
Ambohimahamasina	1.961	1	1.861	73	-	4	1	-	3	17
Miarinarivo	996	-	971	11	-	-	-	12	-	2
Vohitsaoka	1.614	2	1.579	13	-	2	4	-	-	13
Fenoarivo	1.315	60	1.246	3	1	-	-	-	-	6
Ifanadiana	19.633	236	2.463	32	17	506	84	11.721	4.420	153
Ifanadiana	2.373	97	119	8	4	69	1	1.791	270	14

Tableau 7.17

Division administrative	Total ménages	Nature des murs								
		Ciment	Terre battue	Brique cuite	Tôle	Planche	Bozaka	Tige	Autre	N.D.
Tsaratanana	2.837	8	95	7	4	76	49	1.555	1.030	13
Ranomafana	2.169	107	1.116	3	2	75	4	578	270	13
Androrangavola	2.877	1	3	-	4	7	2	2.330	486	44
Ambohimiera	1.913	4	168	1	2	50	6	1.308	364	9
Antsindra	753	-	-	-	-	3	-	744	2	4
Ambohimanga-Atsimo	1.836	9	75	5	-	48	-	460	1.227	12
Analampasina	797	-	15	1	-	64	4	689	16	8
Fasintsara	2.474	9	846	7	1	66	11	846	656	31
Maroharatra	1.604	-	25	-	-	48	7	1.420	99	5
Nosy-Varika	25.859	62	19	5	29	192	9	23.769	1.528	246
Nosy-Varika	4.854	51	-	2	2	10	-	4.747	22	20
Ambahy	1.940	-	-	-	-	2	1	1.910	17	10
Fiadanana	3.033	-	-	-	5	16	-	2.954	35	24
Sahavato	5.415	3	1	2	12	77	2	4.891	410	17
Vohilava	1.770	-	-	-	4	1	1	1.675	56	33
Vohitrondriana	3.484	-	-	-	2	27	-	3.365	78	12
Ambodilafa	1.601	-	-	-	1	17	1	1.518	41	22
Ampasinambo	2.130	8	18	1	3	38	4	1.307	724	27
Befody	1.632	-	-	-	-	4	-	1.403	146	80
Ambohimahasoa	26.769	38	24.649	1.117	3	41	16	91	736	77
Ambohimahasoa	1.190	9	899	270	-	10	-	1	-	1
Ampitana	1.250	-	1.201	28	-	6	3	-	9	3
Ankerana	1.191	-	1.159	25	-	-	1	1	3	2
Manandroy	3.242	2	2.578	59	1	1	1	6	587	7
Ankafina	1.626	6	1.523	38	-	1	-	4	50	4
Sahave	1.781	1	1.734	35	-	-	1	3	-	7
Morafeno	1.070	3	998	16	-	5	1	20	18	8
Kalalao	1.655	4	1.616	23	-	-	-	-	-	12
Vohiposa	2.381	2	2.189	146	1	3	2	11	21	6
Ambatsoa	1.673	2	1.620	13	-	5	-	6	24	3
Isaka	1.843	3	1.767	63	-	-	5	-	-	5
Ambohinamboarina	1.416	-	1.383	19	1	1	2	-	2	8
Tamboharivo-Sahatona	1.719	2	1.592	106	-	8	-	4	-	7
Befeta	2.024	1	1.991	29	-	-	-	2	-	1
Fiadanana	2.708	3	2.401	247	-	1	-	32	21	2
Mananjary	36.127	381	16	6	101	531	15	34.193	535	349
Mananjary	3.921	264	1	-	43	183	4	3.148	249	28
Tsaravary	2.001	2	1	-	3	1	-	1.981	2	11
Mahatsara-Atsimo	988	-	-	-	1	6	-	977	-	4
Tsiatosika	2.521	15	1	-	5	22	1	2.448	7	21
Mahatsara-Iefaka	600	-	-	-	1	-	-	580	-	19
Marokarima	1.392	7	-	-	3	5	-	1.356	11	10
Morafeno	1.548	-	1	-	7	16	-	1.520	-	4
Antsenavolo	1.449	15	5	1	7	41	2	1.362	9	7
Marosangy	691	-	-	1	-	2	-	678	-	10
Ambohimiarina II	457	1	-	-	1	1	-	439	-	15
Andranambolava	770	-	-	-	-	1	1	762	-	6
Vohilava	2.438	21	1	3	9	8	-	2.369	1	26
Mahela	2.198	4	-	-	2	-	-	1.930	226	36
Mahavoky-Avaratra	843	-	-	-	-	1	-	842	-	-
Andonabe	1.164	3	1	-	3	69	-	1.070	-	18
Ambohiniaonana	2.182	5	-	-	2	23	3	2.111	2	35
Marofototra	2.271	2	-	-	2	11	-	2.234	1	20
Vatohandrina	587	-	1	-	-	-	-	578	-	8
Ambalahosy-Avaratra	640	6	-	-	1	75	3	541	1	13
Ambodionoka	2.853	3	-	-	3	33	-	2.792	3	18
Kianjavato	950	26	2	1	2	5	-	907	5	1
Anosimparihy	1.194	2	-	-	-	9	-	1.174	4	5
Manakana-Avaratra	698	2	-	-	-	4	-	687	-	5
Namorona	1.771	2	2	-	5	15	1	1.707	12	27
Manakara-Atsimo	33.913	587	64	22	114	441	40	22.631	9.644	370
Manakara-Tanambe	4.996	410	11	8	40	150	1	2.308	2.055	14
Tataho	1.143	1	2	-	4	5	-	267	857	7
Marofarihy	1.249	32	1	5	1	19	1	739	441	10
Ambila	1.818	12	-	-	-	33	1	1.678	85	8
Sorombo	1.085	-	-	-	1	-	-	1.031	45	8
Mizilo-Gara	641	10	-	-	2	-	29	575	13	11
Ambohitsara	609	-	-	-	-	1	-	589	16	3
Sahasinaka	1.670	29	-	2	6	24	-	1.251	356	2
Amboanjo-Ifabo	1.910	1	-	-	2	16	-	1.829	2	59
Vohimasy	614	1	-	-	7	-	-	602	1	3
Lokomby	1.932	3	5	-	11	42	-	1.091	766	14
Ambahive	1.799	2	-	-	3	2	2	384	1.392	14
Vohimanitra	409	2	5	-	-	-	-	340	57	5
Mitanty	944	2	1	1	4	29	-	514	388	4
Bekatra	1.179	5	-	-	3	11	-	1.042	115	3
Ampasimanjeva	1.770	18	4	1	9	12	2	1.544	161	18
Mavorano	809	-	-	-	2	10	-	610	181	6
Vohimasina	2.142	4	3	1	2	51	2	1.865	207	7

Tableau 7.17

Division administrative	Total ménages	Nature des murs								
		Ciment	Terre bätüte	Brique cuité	Töle	Planche	Bozaka	Tige	Autre	N.D.
Sahasondry	596	2	-	-	3	-	-	94	487	9
Fenomby	917	17	15	-	4	14	-	783	71	11
Ambalavero	972	-	-	-	1	1	1	5	951	13
Amborondra	497	-	-	-	-	-	-	470	23	4
Mahabako	1.524	30	13	3	6	13	1	1.085	276	98
Mahamaibe	813	3	1	-	1	2	-	802	1	3
Ampasimpotsy	541	-	-	-	-	-	-	292	248	1
Anteza	573	-	-	-	1	3	-	564	2	3
Saharefo	761	-	3	1	-	2	-	279	447	29
Ikongo	13.654	355	2.390	25	66	238	32	6.905	3.209	433
Ikongo	3.864	145	1.163	13	4	19	10	1.289	1.168	54
Ambatofotsy	3.169	147	828	1	29	14	6	1.821	242	81
Ifanirea	2.422	17	35	2	13	25	8	1.411	704	207
Tolongoïna	2.985	37	356	6	2	173	8	1.354	996	53
Ankarimbelo	1.214	9	8	2	18	8	-	1.030	99	39
Vohipeno	14.875	107	12	3	60	103	6	11.011	3.483	91
Vohipeno	1.528	71	1	-	7	27	1	569	850	1
Vohitrindry	1.881	5	2	-	7	5	-	1.242	618	2
Ivato-Savana	1.582	4	2	-	24	23	2	1.152	344	31
Mahabo	454	1	-	-	-	4	-	407	30	12
Ankarimbary	703	1	-	1	4	12	-	592	92	1
Lanivo	813	-	-	-	1	7	-	692	106	7
Nato	762	2	1	1	2	2	-	617	136	1
Mahasoabe	627	2	-	-	5	10	-	388	221	1
Onjatsy	413	-	-	-	1	1	-	214	193	4
Andemaka	1.455	11	1	1	3	2	-	1.277	153	7
Ifatsy	1.093	2	1	-	-	-	3	923	160	4
Ilakatra	1.594	3	1	-	1	3	-	1.450	135	1
Sahalava	625	4	2	-	3	3	-	260	353	-
Mahazoarivo	1.345	-	1	-	2	4	-	1.228	92	18
Farafangana	28.203	273	83	89	143	574	63	20.040	6.465	474
Farafangana	3.453	231	20	78	37	191	2	1.020	1.828	46
Vohimasy	436	-	-	-	8	3	-	415	4	6
Anosivelo	1.133	1	-	-	9	9	1	846	262	5
Anosy	1.024	3	3	-	-	24	-	977	12	5
Vohitromby	889	1	2	-	4	3	-	740	135	4
Ivandrika	728	-	-	-	2	3	-	719	-	4
Manambotra-Atsimo	555	4	-	-	4	-	-	1	542	4
Mahavelo	440	1	1	-	7	21	1	241	162	6
Mahafasa-Afovoany	919	-	-	-	4	7	-	892	1	15
Amporoforo	839	-	-	2	1	7	-	405	398	25
labohazo	825	-	-	-	4	3	-	806	3	9
Tangainony	1.677	4	-	2	7	12	2	884	732	34
Beretra-Bevoay	529	-	-	-	2	2	-	519	-	6
Ambohigogo	970	1	13	3	4	21	4	719	189	16
Maheriraty	621	-	-	1	9	8	5	469	116	13
Mahabo-Mananivo	947	-	-	-	1	1	-	938	-	7
Ambohimandroso	818	-	24	2	1	1	4	748	10	28
Ankarana-Miraihina	989	3	1	-	4	15	-	937	10	19
Evato	1.336	2	1	-	5	37	3	583	664	41
Ettroka	2.161	15	13	-	14	32	18	1.991	2	76
Ambalavato	941	-	1	-	1	1	6	901	30	1
Efatsy-Anandroza	701	4	-	-	1	4	2	444	240	6
Tovona	438	-	1	-	1	16	4	392	-	24
Ambalatany	1.064	2	3	1	3	63	4	509	470	9
Sahamadio	513	-	-	-	1	17	-	168	323	4
Fenoarivo	672	-	-	-	-	4	3	463	199	3
Antseranambe	501	-	-	-	1	-	-	375	109	16
Ihorombe	873	-	-	-	2	48	-	809	2	12
Vohilengo	707	1	-	-	4	19	2	654	-	27
Marovandrika	504	-	-	-	1	2	1	477	22	1
Vangaindrano	28.846	115	44	22	277	950	66	22.071	4.675	625
Vangaindrano	2.895	86	19	2	82	277	3	1.612	761	53
Ampasimaleny	2.646	1	5	9	17	46	28	2.290	218	31
Tsiatety	1.393	-	1	1	27	56	2	983	316	7
Soamanova	1.053	2	4	2	54	20	2	782	129	58
Lopary	2.261	4	2	-	9	44	3	1.774	365	60
Vohitrambo	3.010	3	-	-	44	21	1	2.427	456	58
Lohafary	1.957	-	1	-	8	17	5	1.592	299	35
Matanga	2.365	2	3	-	14	18	3	1.486	814	25
Vohipaho	1.237	-	-	-	2	379	1	804	-	51
Ranomena	1.498	4	1	6	2	7	-	1.245	217	16
Ambongo	1.632	-	4	1	-	7	5	1.359	153	103
Iara	1.227	3	1	-	1	3	1	514	697	7
Bevata	1.201	-	1	1	3	15	4	1.103	42	32
Manambondro	1.193	7	-	-	5	25	-	1.034	89	34
Fenoambany	976	1	2	-	3	4	-	949	2	15
Isahara	1.326	2	-	-	3	10	6	1.244	26	35
Anparihy-Atsinana	976	-	-	-	3	-	1	874	92	6